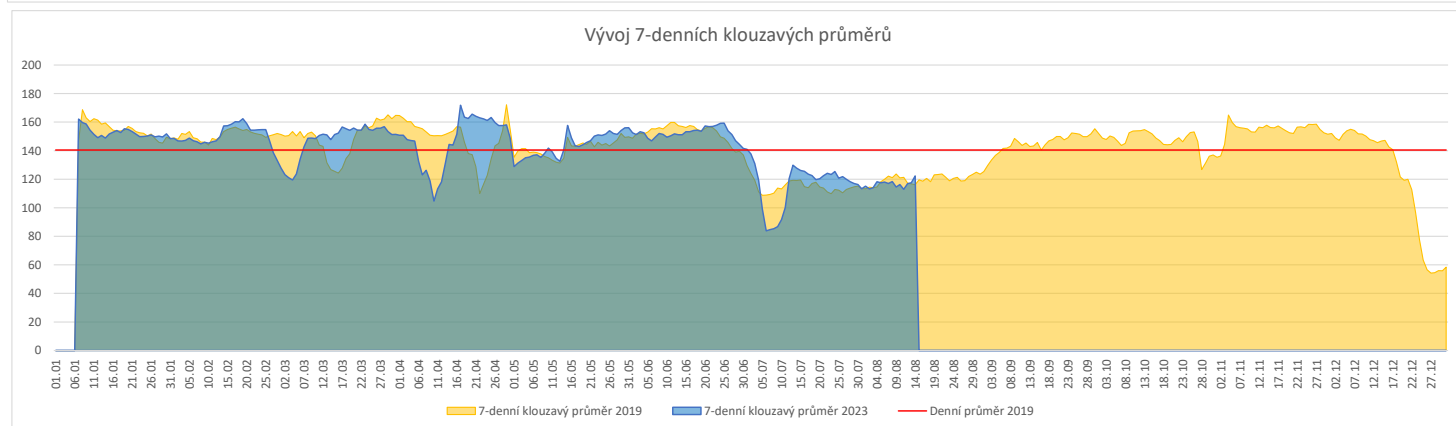
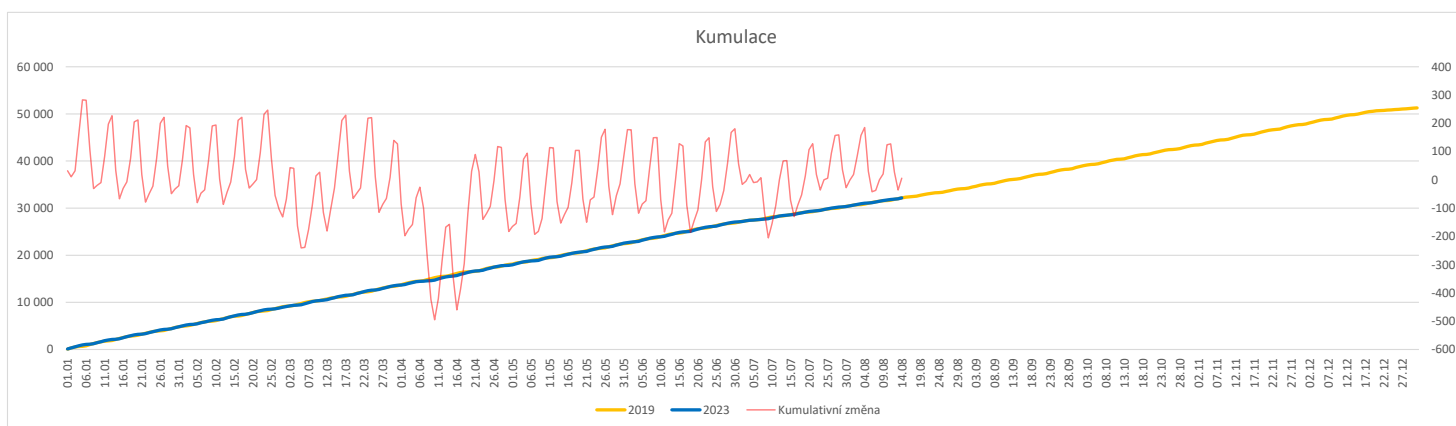


Vývoj počtu pacientů přijatých k hospitalizaci (RČ/den/klinika) k datu 14.08.2023

	Od počátku roku			Období posledních 30 dnů			Posledních 7 dní do 14.08.2023							Referenční cíl do konce roku	Týdenní navýšení		
	2023	2019	2023/2019	2023	2019	2023/2019	Pr7d23/Pr7d19	Po 14	Ne 13	So 12	Pa 11	Čt 10	St 9			Út 8	
FNOL CELKEM - bez překladů vč. COVID+ (kliniky níže vč. překladů)	32 174	32 168	6 100%	3 654	3 716	-62 98%	6 105%	197	85	68	94	131	129	152	19 101	100%	0
Chirurgické obory	15 923	16 364	-441 97%	1 657	1 746	-89 95%	0 101%	89	46	34	33	64	63	67	10 036	105%	23
04 - I. chirurgická klinika	2 435	2 505	-70 97%	228	246	-18 93%	-1 93%	13	7	2	5	8	9	10	1 505	105%	4
05 - II. chirurgická klinika - cévně-transplantační	1 096	1 084	12 101%	110	98	12 112%	0 108%	8	5	0	0	6	4	5	651	100%	0
06 - Neurochirurgická klinika	1 159	1 095	64 106%	150	143	7 105%	0 109%	6	2	3	5	9	5	8	690	100%	0
08 - Porodnicko-gynekologická klinika	2 432	2 669	-237 91%	298	330	-32 90%	-2 85%	12	6	12	3	9	12	9	1 837	115%	12
10 - Dětská klinika (bez doprovodů)	2 896	2 867	29 101%	260	232	28 112%	4 149%	21	6	4	8	10	10	17	1 737	100%	0
11 - Ortopedická klinika	1 871	1 719	152 109%	152	130	22 117%	-0 91%	6	9	1	4	5	3	3	1 036	100%	0
12 - Urologická klinika	1 193	1 326	-133 90%	147	182	-35 81%	1 119%	11	5	3	5	6	8	6	926	117%	7
13 - Otolaryngologická klinika	825	909	-84 91%	86	91	-5 95%	0 112%	4	1	3	3	4	2	2	569	117%	5
14 - Oční klinika	653	591	62 110%	51	63	-12 81%	-1 45%	2	1	0	0	1	1	0	297	100%	0
25 - Klinika ústní, čelistní a obličejové chirurgie	673	747	-74 90%	78	93	-15 84%	-2 53%	3	1	3	2	3	0	4	529	116%	4
31 - Traumatologická klinika	1 242	1 490	-248 83%	164	189	-25 87%	-1 90%	6	5	6	1	6	6	6	1 113	129%	13
50 - Kardiochirurgická klinika	451	476	-25 95%	57	78	-21 73%	-1 78%	2	0	0	4	3	4	1	303	109%	2
Interní a komplementární obory	16 251	15 804	447 103%	1 997	1 970	27 101%	6 110%	108	39	34	61	67	66	85	9 506	106%	0
01 - I. interní klinika - kardiologická	3 589	3 351	238 107%	500	421	79 119%	3 119%	23	8	3	16	25	22	18	1 896	100%	0
02 - II. interní klinika gastroenterologie a geriatry	1 846	1 695	151 109%	167	214	-47 78%	-0 96%	11	7	1	6	5	4	12	1 110	100%	0
03 - III. interní klinika - nefrologická, revmatologická a endokrinologická	1 806	1 864	-58 97%	242	249	-7 97%	1 116%	21	4	7	4	6	12	5	1 143	105%	3
07 - Klinika anesteziologie, resuscitace a intenzivní medicíny	989	1 091	-102 91%	92	137	-45 67%	-0 93%	14	0	0	2	5	1	3	822	114%	6
09 - Novorozenecké oddělení	1 390	1 582	-192 88%	220	241	-21 91%	-0 94%	8	7	10	4	5	5	8	1 148	120%	10
16 - Klinika plicních nemocí a tuberkulózy	1 975	2 085	-110 95%	222	191	31 116%	-1 84%	9	2	1	14	6	6	8	1 371	109%	6
17 - Neurologická klinika	1 748	1 703	45 103%	197	208	-11 95%	2 147%	6	6	5	9	5	7	9	1 109	100%	0
18 - Klinika psychiatrie	732	782	-50 94%	83	76	7 109%	1 154%	3	3	4	2	3	2	3	513	111%	3
20 - Klinika chorob kožních a pohlavních	501	440	61 114%	60	52	8 115%	2 350%	5	2	1	0	4	2	7	266	100%	0
21 - Onkologická klinika	1 620	1 371	249 118%	222	208	14 107%	1 111%	11	0	2	8	8	8	13	900	100%	0
22 - Klinika nukleární medicíny	229	205	24 112%	16	15	1 107%	-1 0%	0	0	0	0	0	0	0	120	100%	0
26 - Oddělení rehabilitace	613	555	58 110%	80	65	15 123%	1 155%	7	0	0	2	3	0	5	266	100%	0
30 - Oddělení geriatry	397	417	-20 95%	40	44	-4 91%	-1 46%	2	0	0	1	1	1	1	258	108%	1
32 - Hemato-onkologická klinika	584	715	-131 82%	56	91	-35 62%	-1 57%	7	0	0	1	1	2	2	535	132%	7
52 - Klinika infekčního lékařství	254	0	254 0%	38	0	38 0%	1 0%	0	1	2	2	1	1	1	0	0%	0


Legenda:

Denní report počtu pacientů přijatých k hospitalizaci čerpá z chorobopisu MEEDA.

Na úrovni kliniky obsahuje veškeré příjmy na lůžko dotčené kliniky, včetně hospitalizací přeložených z jiných klinik (ne však příjmy z jiných středisek v rámci dané kliniky).

Na úrovni FNOL celkem obsahuje pouze externí příjmy, vyloučeny jsou veškeré překlady v rámci FNOL.

Kumulativní počet pacientů přijatých k hospitalizaci od začátku roku je srovnáván se stejným obdobím referenčního roku. Ve stejné logice je srovnáván kumulativní počet posledních 30 dnů.

Ukazatel Pr7d23/Pr7d19: průměrný počet pacientů přijatých k hospitalizaci za posledních 7 dní aktuálního období je srovnáván se 7-denním průměrem referenčního roku 2019.

Ukazatel 'Referenční cíl' do konce roku: vyjadřuje počet pacientů přijatých k hospitalizaci, který je nutno splnit do konce roku 2023 pro dosažení produkce referenčního roku 2019. Pokud byl vykázan v aktuálním roce do dne reportu vyšší objem péče, zůstává 'Referenční cíl' shodný s výkonností referenčního roku.

Referenční cíl se může lišit od 'produkčního cíle', který je uveden v měsíčním reportingu a reflektuje výsledky jednání hospodářských schůzek.

Ukazatel Týdenní navýšení: Navýšení týdenního počtu přijatých pacientů k hospitalizaci ve zbývajícím období do konce roku ke splnění 'Referenčního cíle'.

Poznámka:

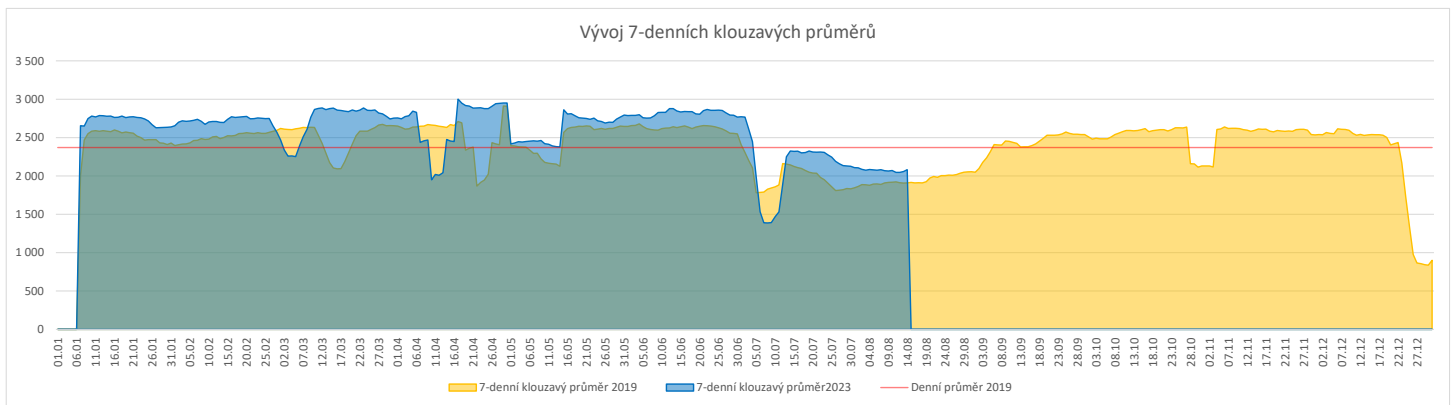
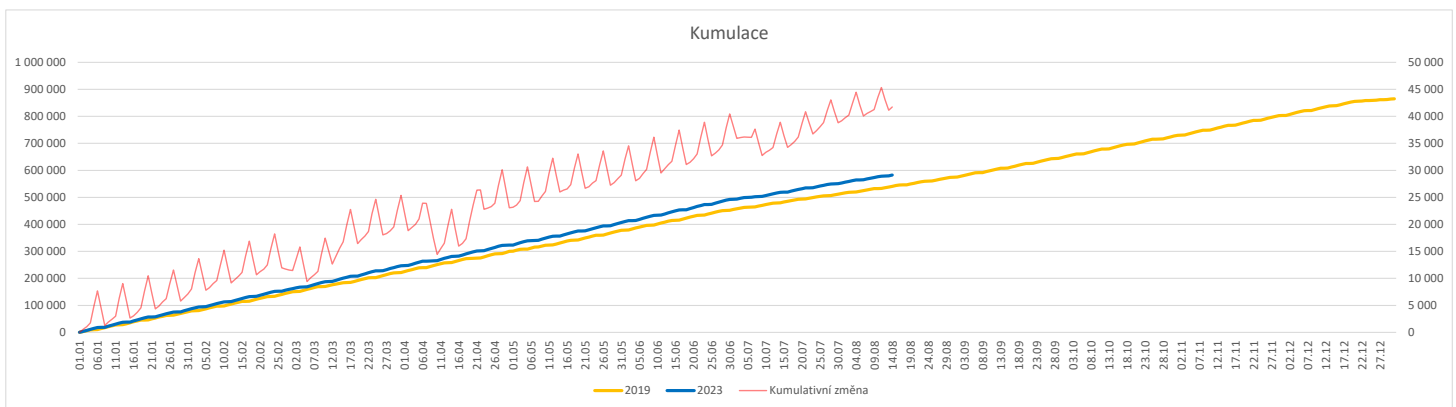
01 - I. interní klinika - kardiologická

V počtech přijatých pacientů nejsou započítány hodnoty covid+ oddělení Franze Josefa

07 - Klinika anesteziologie, resuscitace a intenzivní medicíny

V počtech přijatých pacientů jsou v roce 2019 započítáni pacienti z kliniky 59 - Oddělení intenzivní péče chirurgických oborů

	Od počátku roku				Období posledních 30 dnů				Posledních 7 dní do 14.08.2023								Referenční cíl do konce roku	Týdenní navýšení				
	2023	2019	2023/2019	108%	2023	2019	2023/2019	105%	Pr7d23/Pr7d19	Po 14	Ne 13	So 12	Pa 11	Čt 10	St 9	Út 8						
FNOL CELKEM	582 870	540 991	41 879	108%	64 105	61 286	2 819	105%	172	109%	172	109%	3 121	508	468	2 294	2 719	2 597	2 870	324 042	100%	0
01 - I. interní klinika - kardiologická	17 664	18 127	-463	97%	1 604	1 791	-187	90%	-6	89%	43	10	7	61	74	66	88	11 427	104%	24		
02 - II. interní klinika gastroenterologická a geriatrická	20 759	16 701	4 058	124%	2 356	2 234	122	105%	9	114%	97	2	4	94	104	108	112	9 956	100%	0		
03 - III. interní klinika - nefrologická, revmatologická a endokrinologická	29 578	26 401	3 177	112%	3 395	2 907	488	117%	15	117%	220	0	2	128	99	126	125	15 968	100%	0		
04 - I. chirurgická klinika	15 836	15 160	676	104%	1 622	1 589	33	102%	0	101%	76	11	5	58	72	78	90	9 293	100%	0		
05 - II. chirurgická klinika - cévně-transplantační	7 746	7 419	327	104%	862	786	76	110%	7	130%	49	0	1	22	53	39	43	4 446	100%	0		
06 - Neurochirurgická klinika	7 880	6 716	1 164	117%	956	912	44	105%	3	113%	60	1	7	23	36	40	44	4 011	100%	0		
07 - Klinika anesteziologie, resuscitace a intenzivní medicíny	19 809	18 746	1 063	106%	1 774	1 834	-60	97%	-1	99%	100	6	7	73	85	69	81	11 414	100%	0		
08 - Porodnicko-gynekologická klinika	17 733	20 511	-2 778	86%	2 022	2 627	-605	77%	-6	91%	96	6	21	116	80	62	93	14 924	123%	139		
09 - Novorozenecké oddělení	1 321	1 385	-64	95%	194	189	5	103%	1	129%	10	2	3	4	10	10	5	871	108%	4		
10 - Dětská klinika	32 001	28 767	3 234	111%	2 418	2 128	290	114%	-1	99%	104	35	45	88	71	79	80	17 998	100%	0		
11 - Ortopedická klinika	26 570	22 307	4 263	119%	2 501	2 299	202	109%	14	119%	137	10	6	95	150	88	113	14 054	100%	0		
12 - Urologická klinika	22 631	23 287	-656	97%	2 304	2 362	-58	98%	-14	81%	139	0	4	59	76	83	76	14 604	105%	33		
13 - Otolaryngologická klinika	30 619	23 385	7 234	131%	2 948	2 561	387	115%	6	107%	136	58	41	76	92	113	109	12 454	100%	0		
14 - Oční klinika	28 049	25 235	2 814	111%	3 131	2 931	200	107%	3	103%	168	30	23	86	108	108	134	15 229	100%	0		
15 - Oddělení alergologie a kl. imun.	16 150	15 128	1 022	107%	1 692	1 280	412	132%	16	135%	109	0	0	84	87	68	78	9 643	100%	0		
16 - Klinika plicních nemocí a tuberkulózy	19 050	18 233	817	104%	2 269	1 889	380	120%	15	123%	145	0	3	74	108	108	114	10 652	100%	0		
17 - Neurologická klinika	13 707	15 021	-1 314	91%	1 576	1 707	-131	92%	-4	93%	43	0	0	42	79	65	115	10 236	115%	66		
18 - Klinika psychiatrie	12 052	10 296	1 756	117%	1 543	1 404	139	110%	16	143%	73	8	7	57	85	83	68	6 766	100%	0		
19 - Klinika pracovního lékařství	9 663	12 159	-2 496	79%	948	1 126	-178	84%	-2	94%	33	0	0	22	57	54	50	7 096	154%	125		
20 - Klinika chorob kožních a pohlavních	26 344	23 704	2 640	111%	2 841	2 638	203	108%	32	145%	148	6	12	102	130	134	184	14 376	100%	0		
21 - Onkologická klinika	45 711	36 777	8 934	124%	5 518	4 355	1 163	127%	30	123%	240	13	1	186	247	236	214	22 193	100%	0		
22 - Klinika nukleární medicíny	1 745	1 897	-152	92%	133	123	10	108%	-7	19%	3	0	0	1	2	2	3	1 509	111%	8		
25 - Klinika ústní, čelistní a obličejové chirurgie	23 202	25 726	-2 524	90%	2 379	3 540	-1 161	67%	-36	69%	91	67	61	78	80	85	99	18 574	116%	127		
26 - Oddělení rehabilitace	24 168	21 139	3 029	114%	2 905	2 738	167	106%	3	104%	142	1	5	111	135	122	134	13 281	100%	0		
27 - Klinika tělovýchovného lékařství a kardiovaskulární rehabilitace	15 889	13 990	1 899	114%	1 997	1 838	159	109%	13	121%	107	0	0	82	107	104	109	7 991	100%	0		
28 - Ústav lékařské genetiky	4 071	4 914	-843	83%	560	491	69	114%	6	139%	39	0	0	31	16	26	31	3 113	137%	43		
29 - Oddělení plastické a estetické chirurgie	9 050	9 513	-463	95%	700	863	-163	81%	-4	87%	44	3	4	28	36	31	42	6 324	108%	24		
30 - Oddělení geriatric	1 490	1 666	-176	89%	176	198	-22	89%	0	105%	2	0	0	7	12	3	16	1 117	119%	9		
31 - Traumatologická klinika	10 791	11 979	-1 188	90%	1 340	1 560	-220	86%	-5	91%	58	1	1	61	74	50	63	8 611	116%	60		
32 - Hemato-onkologická klinika	16 692	16 152	540	103%	1 885	1 951	-66	97%	15	127%	106	0	3	73	101	124	73	9 683	100%	0		
33 - Oddělení klinické biochemie	845	772	73	109%	82	34	48	241%	1	350%	4	1	0	4	3	0	2	433	100%	0		
35 - Transfúzní oddělení	262	136	126	193%	33	18	15	183%	1	0%	3	0	0	1	2	0	1	77	100%	0		
36 - Oddělení klinické logopedie	487	314	173	155%	77	40	37	193%	1	200%	6	0	0	3	3	3	3	216	100%	0		
39 - Oddělení klinické psychologie	4 791	4 200	591	114%	603	506	97	119%	6	157%	21	0	0	17	31	20	35	2 398	100%	0		
43 - Ústav farmakologie	206	210	-4	98%	22	39	-17	56%	-1	64%	3	0	0	0	1	2	1	143	103%	1		
45 - Sociální oddělení	1 172	1 044	128	112%	163	140	23	116%	2	140%	6	0	0	10	8	9	9	633	100%	0		
50 - Kardiologická klinika	5 565	3 731	1 834	149%	661	515	146	128%	7	144%	36	5	0	37	32	24	33	2 539	100%	0		
52 - Klinika infekčního lékařství	290	0	290	0%	57	0	57	0%	2	0%	0	0	0	2	7	5	3	0	0%	0		
60 - Oddělení urgentního příjmu	40 534	38 098	2 436	106%	5 752	5 142	610	112%	29	118%	219	232	195	194	166	160	188	22 870	100%	0		
Očkovací centrum	448	577	-129	78%	0	0	0	0%	0	0%	0	0	0	0	0	0	0	0	129	0%	7	


Legenda:

Denní report počtu ambulantních vyšetření obsahuje všechny ambulantně ošetřená rodná čísla v daný den na konkrétní klinice.

Kumulativní počet ambulantních vyšetření od začátku roku je srovnáván se stejným obdobím referenčního roku. Ve stejné logice je srovnáván kumulativní počet posledních 30 dnů.

Ukazatel Pr7d23/Pr7d19: průměrný počet ambulantně vyšetřených pacientů za posledních 7 dní je srovnán se 7-denním průměrem referenčního roku 2019.

Ukazatel 'Referenční cíl' do konce roku: vyjadřuje počet ambulantně vyšetřených pacientů, který je nutno splnit do konce roku 2023 pro dosažení produkce referenčního roku 2019. Pokud byl vykázan v aktuálním roce do dne reportu vyšší objem péče, zůstává 'Referenční cíl' shodný s výkonností referenčního roku.

Referenční cíl' se může lišit od 'produkčního cíle', který je uveden v měsíčním reportingu a reflektuje výsledky jednání hospodářských schůzek.

Ukazatel Týdenní navýšení: Navýšení týdenního počtu ambulantních vyšetření ve zbývajícím období do konce roku ke splnění 'Referenčního cíle'.

Poznámka:

07 - Klinika anesteziologie, resuscitace a intenzivní medicíny

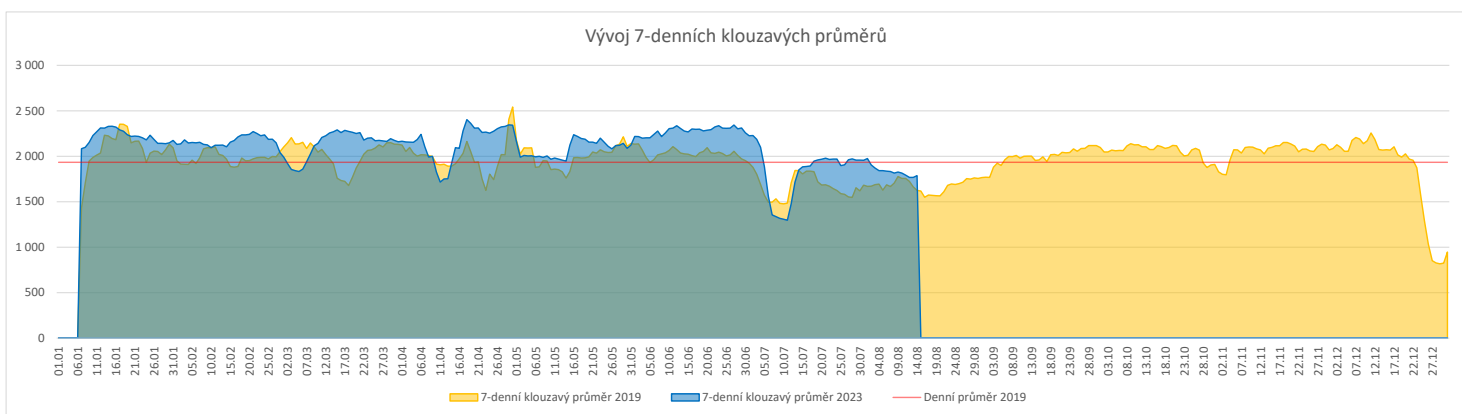
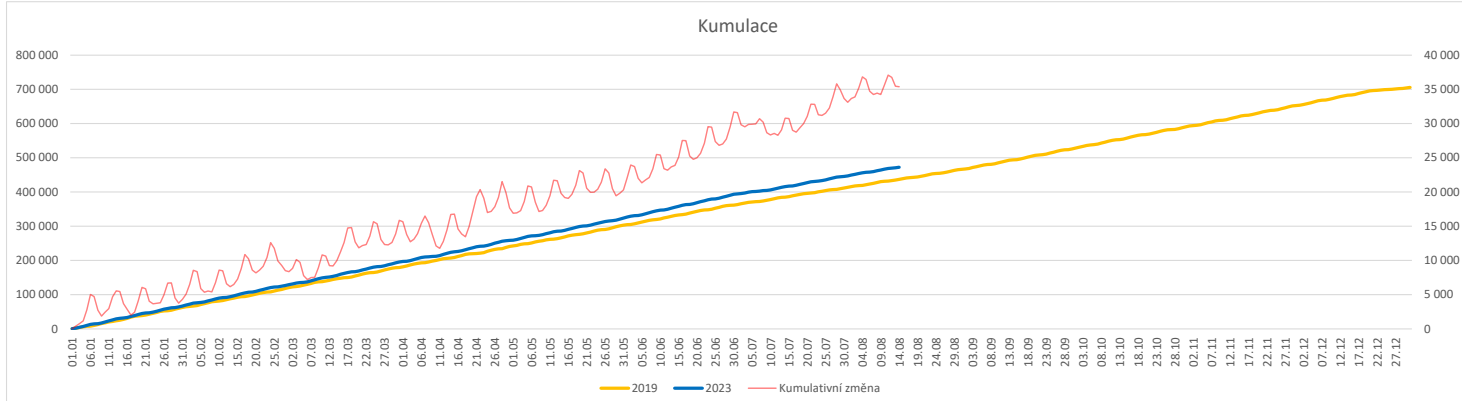
V počtech ambulantních vyšetření jsou v roce 2019 započítáni pacienti z kliniky 59 - Oddělení intenzivní péče chirurgických oborů

60 - Oddělení urgentního příjmu

V počtech ambulantních vyšetření nejsou započítány vyšetření na pracovištích Antigenní testy a Odběrové místo.

Vývoj počtu laboratorních výkonů evidovaných v OpenLIMS a žádanků evidovaných v LIMS (RČ/den/klinika) k datu 14.08.2023

	Od počátku roku				Období posledních 30 dnů				Posledních 7 dní do 14.08.2023							Referenční cíl do konce roku	Týdenní navýšení			
	2023	2019	2023/2019	107%	2023	2019	2023/2019	108%	Pr7d23/Pr7d19	Po 14	Ne 13	So 12	Pa 11	Čt 10	St 9			Út 8		
FNOL CELKEM	453 599	423 679	29 920	107%	54 792	50 749	4 043	108%	161	110%	1 588	608	1 123	1 901	2 407	2 151	2 302	268 746	83%	0
28 - Ústav lékařské genetiky	1 911	1 608	303	119%	235	152	83	155%	4	191%	13	0	0	11	9	15	13	746	100%	0
32 - Hemato-onkologická klinika	158 266	145 604	12 662	109%	19 339	18 386	953	105%	49	109%	837	248	227	673	736	853	740	89 231	100%	0
33 - Oddělení klinické biochemie	218 557	207 188	11 369	105%	25 963	24 040	1 923	108%	42	106%	295	258	790	874	1 300	895	1 229	128 333	100%	0
35 - Transfuzní oddělení	14 301	14 549	-248	98%	1 800	1 716	84	105%	6	111%	75	52	49	73	72	60	35	9 060	103%	13
38 - Ústav soudního lékařství a medicínského práva	2 666	1 936	730	138%	407	307	100	133%	3	154%	0	0	0	15	7	41	0	1 467	100%	0
40 - Ústav mikrobiologie	57 898	52 794	5 104	110%	7 048	6 148	900	115%	34	118%	368	50	57	255	283	287	285	30 382	100%	0


Legenda:

Denní report obsahuje množství laboratorních výkonů ve vyjádření RČ/den/klinika evidovaných v systému OpenLIMS.

U klinik 28 a 40 jsou zdrojem obdržené žádanky ve vyjádření RČ/den/klinika evidovaných v systému LIMS.

Kumulativní počet laboratorních výkonů od začátku roku je srovnáván se stejným obdobím referenčního roku. Ve stejné logice je srovnáván kumulativní počet posledních 30 dnů.

Ukazatel Pr7d23/Pr7d19: průměrný počet laboratorních výkonů za posledních 7 dní je srovnán se 7-denním průměrem referenčního roku 2019.

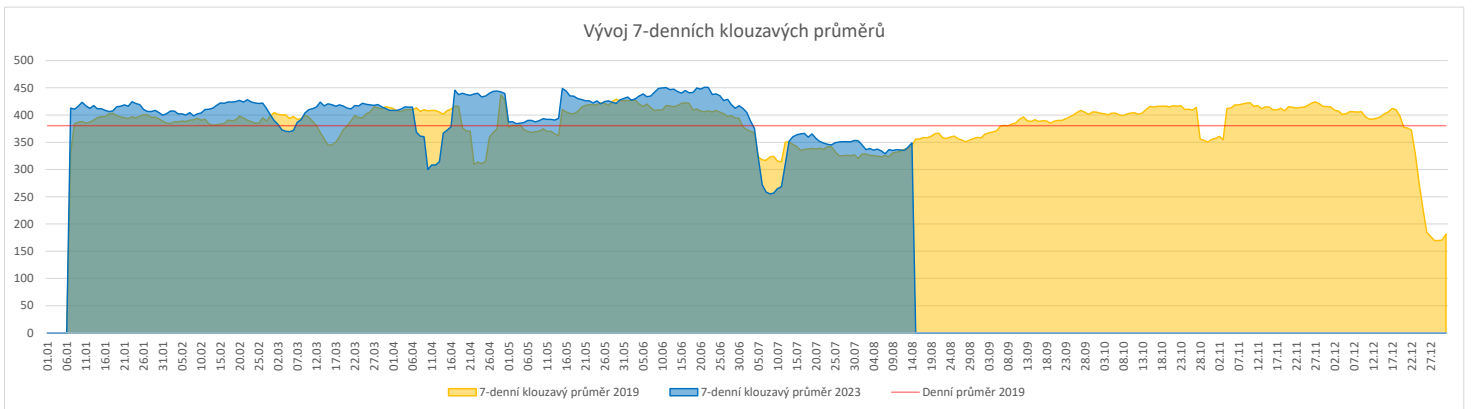
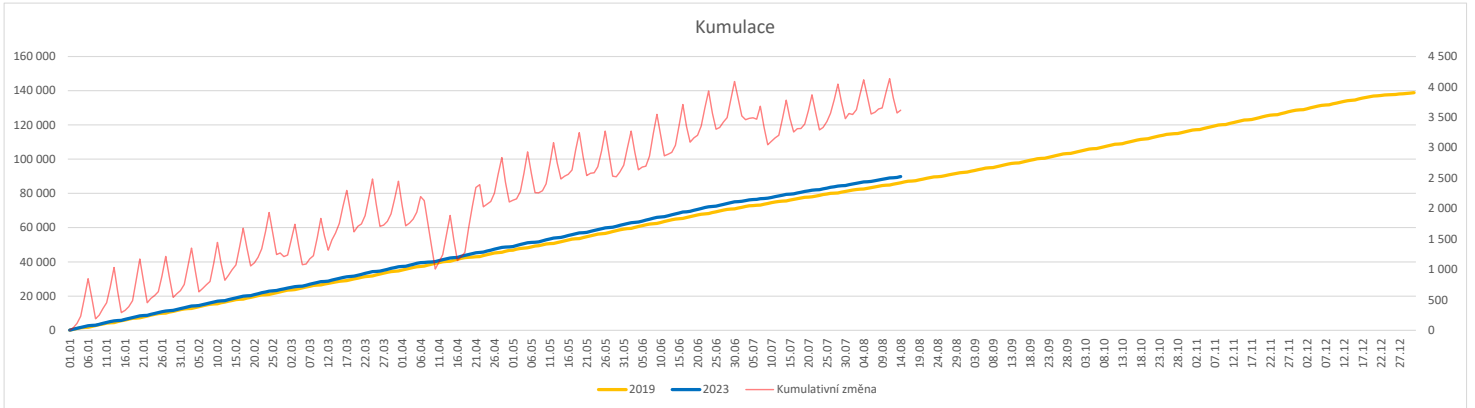
Ukazatel 'Referenční cíl' do konce roku: vyjadřuje počet laboratorních výkonů, který je nutno splnit do konce roku 2023 pro dosažení produkce referenčního roku 2019. Pokud byl vykázan v aktuálním roce do dne reportu vyšší objem péče, zůstává 'Referenční cíl' shodný s výkonností referenčního roku.

Referenční cíl se může lišit od 'produkčního cíle', který je uveden v měsíčním reportingu a reflektuje výsledky jednání hospodářských schůzek.

Ukazatel Týdenní navýšení: Navýšení týdenního počtu laboratorních výkonů ve zbývajícím období do konce roku ke splnění 'Referenčního cíle'.

Vývoj počtu RDG vyšetření (RČ/den/klinika) k datu 14.08.2023

	Od počátku roku			Období posledních 30 dnů			Posledních 7 dní do 14.08.2023							Referenční cíl do konce roku	Týdenní navýšení	
	2023	2019	2023/2019	2023	2019	2023/2019	Pr7d23/Pr7d19	Po 14	Ne 13	So 12	Pa 11	Čt 10	St 9			Út 8
FNOL CELKEM	89 916	86 243	3 673 104%	10 441	10 606	-165 98%	5 101%	498	176	147	381	394	398	448	52 630 100%	0
22 - Klinika nukleární medicíny	5 981	6 492	-511 92%	648	807	-159 80%	-1 96%	40	0	0	34	27	35	41	4 296 114%	26
34 - Radiologická klinika	83 935	79 751	4 184 105%	9 793	9 799	-6 100%	6 102%	458	176	147	347	367	363	407	48 845 100%	0


Legenda:

Denní report obsahuje množství RDG výkonů ve vyjádření RČ/den/klinika.

Kumulativní počet RDG výkonů od začátku roku je srovnáván se stejným obdobím referenčního roku. Ve stejné logice je srovnáván kumulativní počet posledních 30 dnů.

Ukazatel Pr7d23/Pr7d19: průměrný počet RDG výkonů za posledních 7 dní je srovnán se 7-denním průměrem referenčního roku 2019.

Ukazatel 'Referenční cíl' do konce roku: vyjadřuje počet RDG výkonů, který je nutno splnit do konce roku 2023 pro dosažení produkce referenčního roku 2019. Pokud byl vykázan v aktuálním roce do dne reportu vyšší objem péče, zůstává 'Referenční cíl' shodný s výkonností referenčního roku.

Referenční cíl se může lišit od 'produkčního cíle', který je uveden v měsíčním reportingu a reflektuje výsledky jednání hospodářských schůzek.

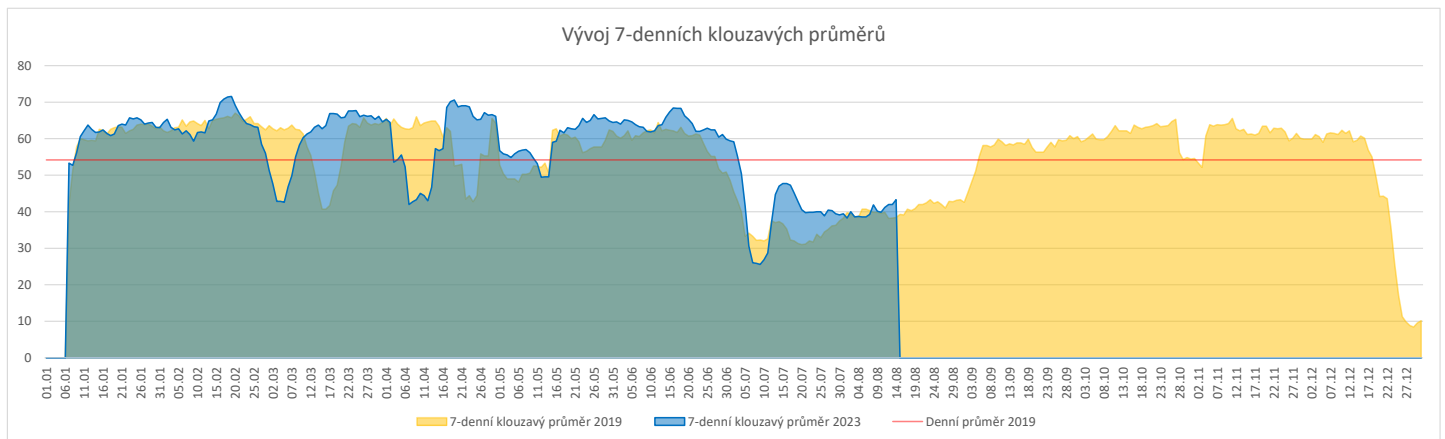
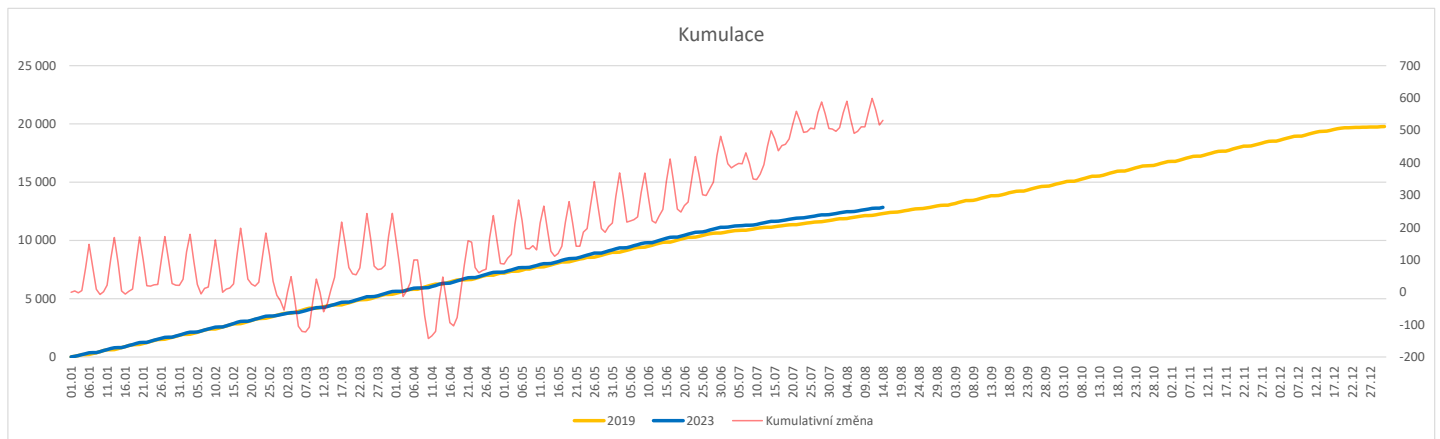
Ukazatel Týdenní navýšení: Navýšení týdenního počtu RDG výkonů ve zbývajícím období do konce roku ke splnění 'Referenčního cíle'.

Poznámka:

34 - Radiologická klinika

V počtech RDG vyšetření nejsou započítána mamografická vyšetření.

	Od počátku roku				Období posledních 30 dnů				Posledních 7 dní do 14.08.2023								Referenční cíl do konce roku	Týdenní navýšení		
	2023	2019	2023/2019		2023	2019	2023/2019		Pr7d23/Pr7d19	Po 14	Ne 13	So 12	Pa 11	Čt 10	St 9	Út 8				
FNOL CELKEM (pouze celková anestezie, bez klinik s počtem 0 v roce 2019)	12 845	12 311	534	104%	1 207	1 175	32	103%												
Celkem operace evidované v MEDIX	18 636	12 566	6 070	148%	1 877	1 199	678	157%	28	170%	99	9	16	99	82	76	89	7 621	100%	0
01 - I. interní klinika - kardiologická	3 457	0	3 457	0%	452	0	452	0%	15	0%	19	2	2	20	20	19	1	1	100%	0
02 - II. interní klinika gastroenterologická a geriatrická	541	0	541	0%	56	0	56	0%	2	0%	2	0	0	6	1	3	0	0	0%	0
04 - I. chirurgická klinika	2 143	2 034	109	105%	196	201	-5	98%	0	104%	14	1	4	11	7	7	10	1 183	100%	0
05 - II. chirurgická klinika - cévně-transplantační	849	762	87	111%	99	63	36	157%	0	112%	7	0	0	4	1	5	2	476	100%	0
06 - Neurochirurgická klinika	1 162	1 076	86	108%	142	140	2	101%	1	116%	6	1	1	8	7	5	8	691	100%	0
08 - Porodnicko-gynekologická klinika	1 485	1 582	-97	94%	151	180	-29	84%	-0	97%	9	2	4	4	8	0	10	1 015	111%	5
10 - Dětská klinika	229	215	14	107%	0	5	-5	0%	-1	0%	0	0	0	0	0	0	0	137	100%	0
11 - Ortopedická klinika	2 058	1 772	286	116%	158	120	38	132%	0	110%	11	0	0	5	5	5	8	1 110	100%	0
12 - Urologická klinika	1 181	1 216	-35	97%	110	119	-9	92%	2	174%	7	0	0	11	3	4	8	777	105%	2
13 - Otolaryngologická klinika	1 143	949	194	120%	76	71	5	107%	0	119%	3	0	0	4	7	3	2	545	100%	0
14 - Oční klinika	158	144	14	110%	10	8	2	125%	0	200%	1	0	0	0	1	0	0	97	100%	0
16 - Klinika plicních nemocí a tuberkulózy	116	0	116	0%	8	0	8	0%	0	0%	0	0	0	0	2	0	0	0	0%	0
21 - Onkologická klinika	33	0	33	0%	0	0	0	0%	0	0%	0	0	0	0	0	0	0	0	0%	0
25 - Klinika ústní, želistní a obličejové chirurgie	697	346	351	201%	68	28	40	243%	1	186%	2	0	0	4	1	3	3	216	100%	0
29 - Oddělení plastické a estetické chirurgie	1 330	452	878	294%	91	28	63	325%	5	467%	8	0	0	8	9	8	9	275	100%	0
31 - Traumatologická klinika	1 303	1 344	-41	97%	179	152	27	118%	2	132%	8	3	5	7	7	9	6	877	105%	3
34 - Radiologická klinika	225	39	186	577%	20	0	20	0%	0	0%	0	0	0	2	0	0	0	9	100%	0
47 - Centrální operační sály	45	189	-144	24%	4	17	-13	24%	-0	0%	0	0	0	0	0	0	0	239	252%	8
50 - Kardiochirurgická klinika	480	446	34	108%	56	67	-11	84%	0	113%	2	0	0	5	3	4	4	290	100%	0


Legenda:

Denní report počtu operací obsahuje všechny uvedeným oddělením prováděné operace v daný den na sálech, které jsou evidované v MEDIX.

Kumulativní počet operací od začátku roku je srovnáván se stejným obdobím referenčního roku. Ve stejné logice je srovnáván kumulativní počet posledních 30 dnů.

Ukazatel Pr7d23/Pr7d19: průměrný počet operací za posledních 7 dní je srovnán se 7-denním průměrem referenčního roku 2019.

Ukazatel 'Referenční cíl' do konce roku: vyjadřuje počet operací, který je nutno splnit do konce roku 2023 pro dosažení produkce referenčního roku 2019. Pokud byl vykázan v aktuálním roce do dne reportu vyšší objem péče, zůstává 'Referenční cíl' shodný s výkonností referenčního roku.

Referenční cíl se může lišit od 'produkčního cíle', který je uveden v měsíčním reportingu a reflektuje výsledky jednání hospodářských schůzek.

Ukazatel Týdenní navýšení: Navýšení týdenního počtu operací ve zbývajícím období do konce roku ke splnění 'Referenčního cíle'.

Ukazatel FNOL celkem nezahrnuje kliniky, které měly v referenčním roce počet operací v MEDIX 0 a které neproběhly v celkové anestezii.

Využití operačních sálů dětské kliniky dle operujících klinik k datu 14.08.2023

FNOL CELKEM	Od počátku roku				Období posledních 30 dnů				Posledních 7 dní od do 14.08.2023								Referenční cíl do konce roku	Týdenní navýšení	
	2023	2019	2023/2019	%	2023	2019	2023/2019	%	Pr7d/Pr7d	Po 14	Ne 13	So 12	Pa 11	Čt 10	St 9	Út 8			
	1 178	1 064	114	111%	0	5	-5	0%	0	0%	0	0	0	0	0	0			0
04 - I. chirurgická klinika	182	204	-22	89%	0	0	0	0%	0	0%	0	0	0	0	0	0	118	123%	2
05 - II. chirurgická klinika - cévně-transplantační	3	10	-7	30%	0	0	0	0%	0	0%	0	0	0	0	0	0	14	200%	1
06 - Neurochirurgická klinika	0	0	0	0%	0	0	0	0%	0	0%	0	0	0	0	0	0	0	0%	0
08 - Porodnicko-gynekologická klinika	0	0	0	0%	0	0	0	0%	0	0%	0	0	0	0	0	0	0	0%	0
10 - Dětská klinika	229	215	14	107%	0	5	-5	0%	-4	0%	0	0	0	0	0	0	104	100%	0
11 - Ortopedická klinika	62	21	41	295%	0	0	0	0%	0	0%	0	0	0	0	0	0	33	100%	0
12 - Urologická klinika	250	264	-14	95%	0	0	0	0%	0	0%	0	0	0	0	0	0	132	112%	1
13 - Otolaryngologická klinika	328	230	98	143%	0	0	0	0%	0	0%	0	0	0	0	0	0	42	100%	0
14 - Oční klinika	49	41	8	120%	0	0	0	0%	0	0%	0	0	0	0	0	0	28	100%	0
25 - Klinika ústní, čelistní a obličejové chirurgie	1	4	-3	25%	0	0	0	0%	0	0%	0	0	0	0	0	0	3	0%	1
29 - Oddělení plastické a estetické chirurgie	47	57	-10	82%	0	0	0	0%	0	0%	0	0	0	0	0	0	27	159%	1
31 - Traumatologická klinika	25	18	7	139%	0	0	0	0%	0	0%	0	0	0	0	0	0	22	100%	0
47 - Centrální operační sály	2	0	2	0%	0	0	0	0%	0	0%	0	0	0	0	0	0	0	0%	0
50 - Kardiologická klinika	0	0	0	0%	0	0	0	0%	0	0%	0	0	0	0	0	0	0	0%	0

