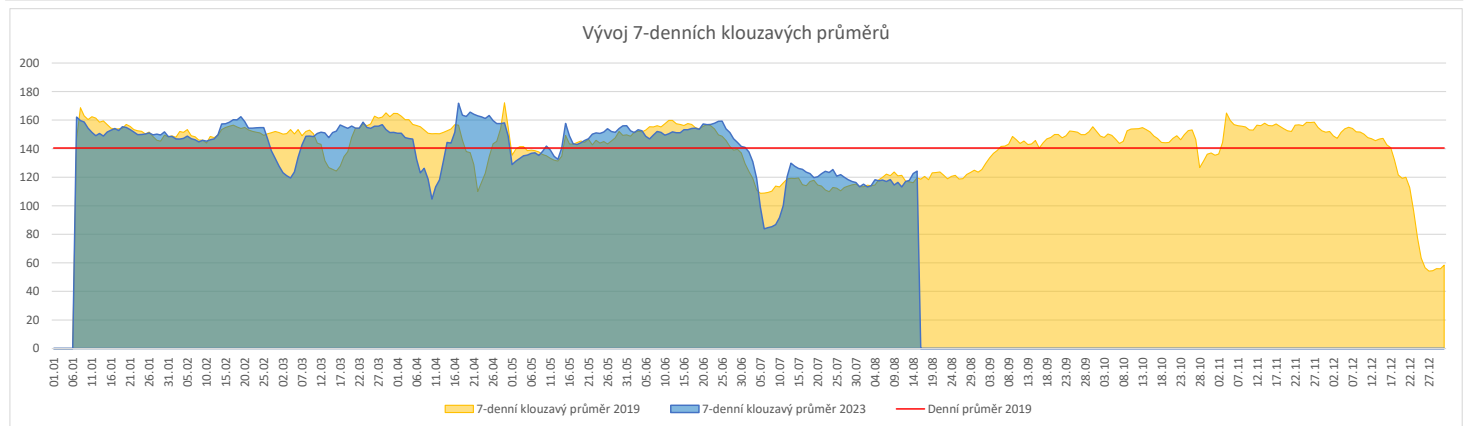
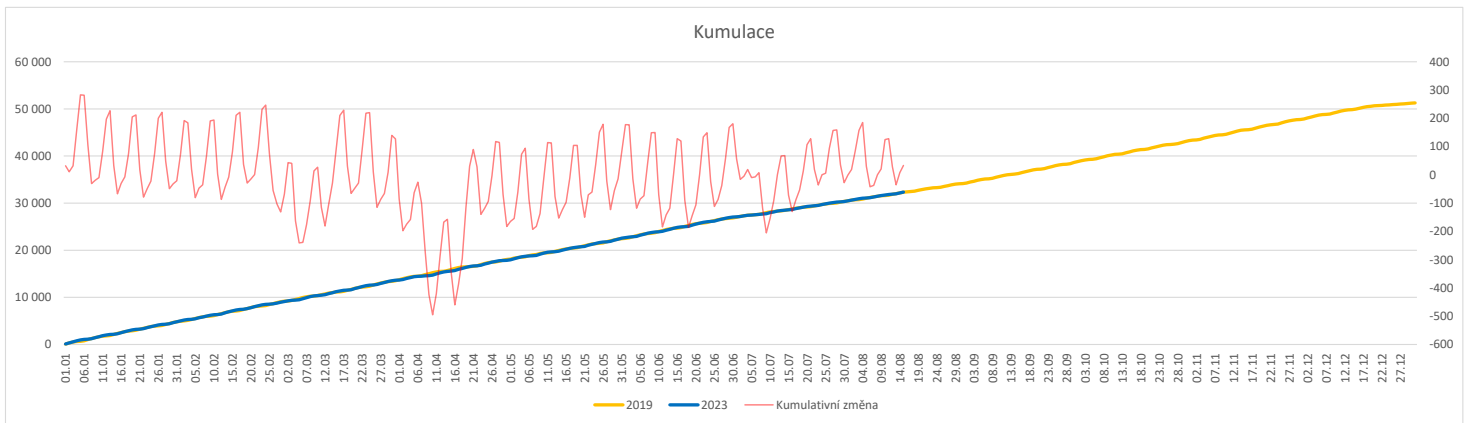


**Vývoj počtu pacientů přijatých k hospitalizaci (RČ/den/klinika) k datu 15.08.2023**

	Od počátku roku			Období posledních 30 dnů			Posledních 7 dní do 15.08.2023							Referenční cíl do konce roku	Týdenní navýšení		
	2023	2019	2023/2019	2023	2019	2023/2019	Pr7d23/Pr7d19	Út 15	Po 14	Ne 13	So 12	Pa 11	Čt 10			St 9	
<b>FNOL CELKEM - bez překladů vč. COVID+ (kliniky níže vč. překladů)</b>	<b>32 340</b>	<b>32 307</b>	<b>33 100%</b>	<b>3 777</b>	<b>3 672</b>	<b>105 103%</b>	<b>5 104%</b>	<b>164</b>	<b>198</b>	<b>85</b>	<b>68</b>	<b>94</b>	<b>132</b>	<b>129</b>	<b>18 962</b>	<b>100%</b>	<b>0</b>
<b>Chirurgické obory</b>	<b>16 000</b>	<b>16 430</b>	<b>-430 97%</b>	<b>1 715</b>	<b>1 726</b>	<b>-11 99%</b>	<b>3 105%</b>	<b>75</b>	<b>90</b>	<b>46</b>	<b>34</b>	<b>33</b>	<b>65</b>	<b>63</b>	<b>9 959</b>	<b>105%</b>	<b>22</b>
04 - I. chirurgická klinika	2 451	2 521	-70 97%	240	250	-10 96%	-1 94%	16	13	7	2	5	8	9	1 489	105%	4
05 - II. chirurgická klinika - cévně-transplantační	1 098	1 089	9 101%	112	102	10 110%	-0 93%	2	8	5	0	0	6	4	646	100%	0
06 - Neurochirurgická klinika	1 165	1 102	63 106%	154	145	9 106%	0 100%	6	6	2	3	5	9	5	683	100%	0
08 - Porodnicko-gynekologická klinika	2 443	2 677	-234 91%	303	324	-21 94%	0 100%	11	12	6	12	3	9	12	1 826	115%	12
10 - Dětská klinika (bez doprovodů)	2 910	2 875	35 101%	271	228	43 119%	3 135%	13	21	6	4	8	11	10	1 729	100%	0
11 - Ortopedická klinika	1 878	1 724	154 109%	157	127	30 124%	0 109%	7	6	9	1	4	5	3	1 031	100%	0
12 - Urologická klinika	1 201	1 333	-132 90%	155	178	-23 87%	1 118%	8	11	5	3	5	6	8	918	117%	7
13 - Otolaryngologická klinika	827	915	-88 90%	87	90	-3 97%	-0 95%	2	4	1	3	3	4	2	567	118%	5
14 - Oční klinika	657	591	66 111%	55	59	-4 93%	0 100%	4	2	1	0	0	1	1	297	100%	0
25 - Klinika ústní, čelistní a obličejové chirurgie	676	749	-73 90%	81	90	-9 90%	-2 58%	2	4	1	3	2	3	0	526	116%	4
31 - Traumatologická klinika	1 249	1 497	-248 83%	165	193	-28 85%	0 100%	7	6	5	6	1	6	6	1 106	129%	13
50 - Kardiochirurgická klinika	451	478	-27 94%	57	75	-18 76%	-1 72%	0	2	0	0	4	3	4	303	110%	2
<b>Interní a komplementární obory</b>	<b>16 340</b>	<b>15 877</b>	<b>463 103%</b>	<b>2 062</b>	<b>1 946</b>	<b>116 106%</b>	<b>2 103%</b>	<b>89</b>	<b>108</b>	<b>39</b>	<b>34</b>	<b>61</b>	<b>67</b>	<b>66</b>	<b>9 433</b>	<b>106%</b>	<b>0</b>
01 - I. interní klinika - kardiologická	3 606	3 368	238 107%	512	421	91 122%	1 109%	17	23	8	3	16	25	22	1 879	100%	0
02 - II. interní klinika gastroenterologie a geriatry	1 864	1 701	163 110%	184	215	-31 86%	0 106%	18	11	7	1	6	5	4	1 104	100%	0
03 - III. interní klinika - nefrologická, revmatologická a endokrinologická	1 814	1 872	-58 97%	242	241	1 100%	1 117%	8	21	4	7	4	6	12	1 135	105%	3
07 - Klinika anesteziologie, resuscitace a intenzivní medicíny	993	1 098	-105 90%	94	134	-40 70%	-1 84%	4	14	0	0	2	5	1	818	115%	6
09 - Novorozenecké oddělení	1 396	1 588	-192 88%	222	236	-14 94%	-1 88%	6	8	7	10	4	5	5	1 142	120%	10
16 - Klinika plicních nemocí a tuberkulózy	1 986	2 095	-109 95%	232	193	39 120%	-1 92%	11	9	2	1	14	6	6	1 360	109%	6
17 - Neurologická klinika	1 759	1 712	47 103%	204	203	1 100%	1 126%	11	6	6	5	9	5	7	1 100	100%	0
18 - Klinika psychiatrie	735	784	-49 94%	85	77	8 110%	1 143%	3	3	3	4	2	3	2	510	111%	3
20 - Klinika chorob kožních a pohlavních	505	442	63 114%	64	51	13 125%	1 225%	4	5	2	1	0	4	2	264	100%	0
21 - Onkologická klinika	1 630	1 381	249 118%	231	206	25 112%	-0 94%	10	11	0	2	8	8	8	890	100%	0
22 - Klinika nukleární medicíny	229	205	24 112%	16	15	1 107%	-1 0%	0	0	0	0	0	0	0	120	100%	0
26 - Oddělení rehabilitace	615	555	60 111%	82	58	24 141%	1 140%	2	7	0	0	2	3	0	266	100%	0
30 - Oddělení geriatry	400	421	-21 95%	43	47	-4 91%	-1 57%	3	2	0	0	1	1	1	255	109%	2
32 - Hemato-onkologická klinika	590	720	-130 82%	62	89	-27 70%	-1 63%	6	7	0	0	1	1	2	529	133%	7
52 - Klinika infekčního lékařství	255	0	255 0%	39	0	39 0%	1 0%	1	0	1	2	2	1	1	0	0%	0


**Legenda:**

Denní report počtu pacientů přijatých k hospitalizaci čerpá z chorobopisů MEDEA.

Na úrovni kliniky obsahuje veškeré příjmy na lůžko dotčené kliniky, včetně hospitalizací přeložených z jiných klinik (ne však příjmy z jiných středisek v rámci dané kliniky).

Na úrovni FNOL celkem obsahuje pouze externí příjmy, vyloučeny jsou veškeré překlady v rámci FNOL.

Kumulativní počet pacientů přijatých k hospitalizaci od začátku roku je srovnáván se stejným obdobím referenčního roku. Ve stejné logice je srovnáván kumulativní počet posledních 30 dnů.

Ukazatel Pr7d23/Pr7d19: průměrný počet pacientů přijatých k hospitalizaci za posledních 7 dní aktuálního období je srovnáván se 7-denním průměrem referenčního roku 2019.

Ukazatel 'Referenční cíl' do konce roku: vyjadřuje počet pacientů přijatých k hospitalizaci, který je nutno splnit do konce roku 2023 pro dosažení produkce referenčního roku 2019. Pokud byl vykázan v aktuálním roce do dne reportu vyšší objem péče, zůstává 'Referenční cíl' shodný s výkonností referenčního roku.

Referenční cíl se může lišit od 'produkčního cíle', který je uveden v měsíčním reportingu a reflektuje výsledky jednání hospodářských schůzek.

Ukazatel Týdenní navýšení: Navýšení týdenního počtu přijatých pacientů k hospitalizaci ve zbývajícím období do konce roku ke splnění 'Referenčního cíle'.

**Poznámka:**

01 - I. interní klinika - kardiologická

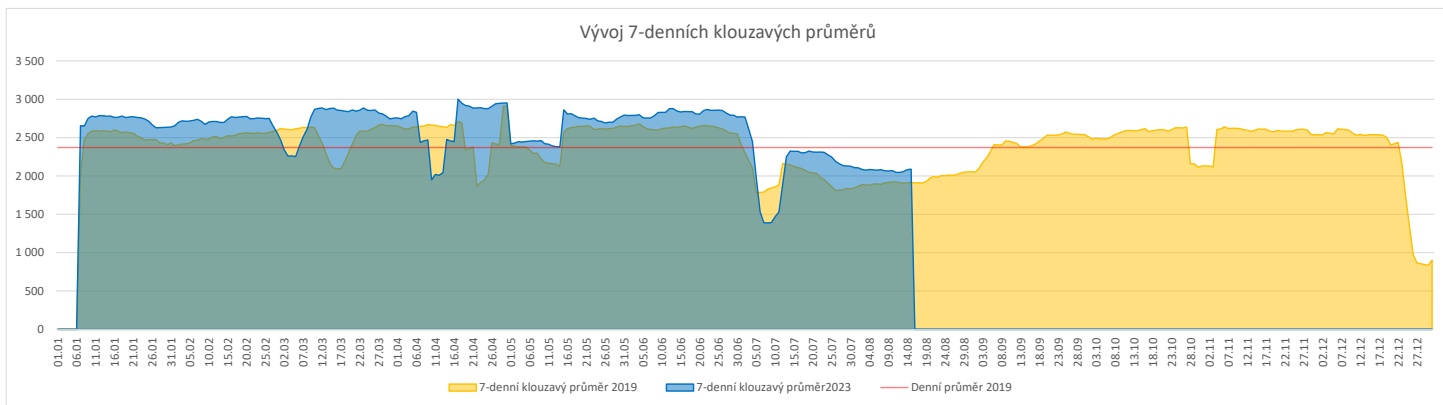
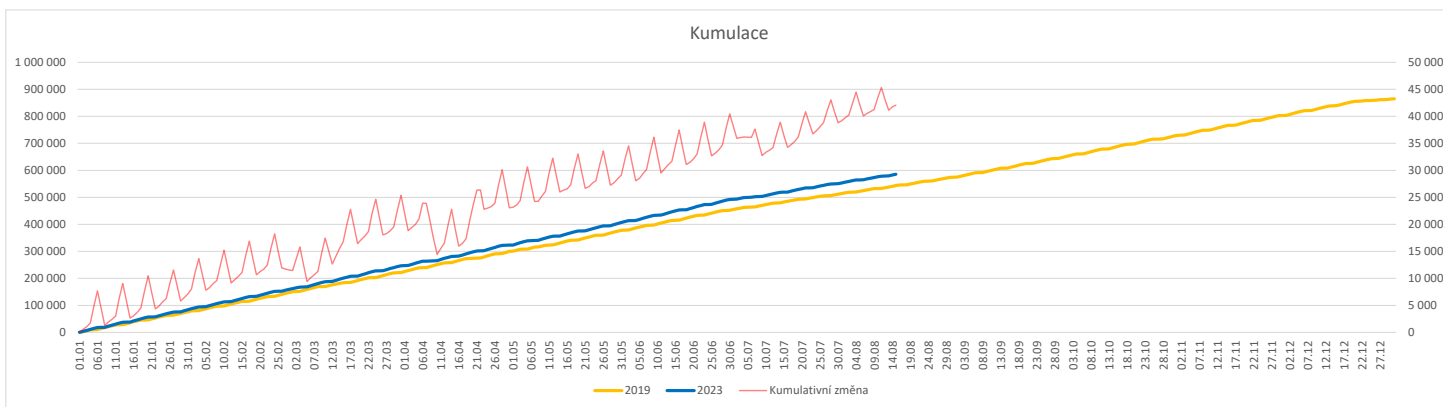
V počtech přijatých pacientů nejsou započítány hodnoty covid+ oddělení Franze Josefa

07 - Klinika anesteziologie, resuscitace a intenzivní medicíny

V počtech přijatých pacientů jsou v roce 2019 započítáni pacienti z kliniky 59 - Oddělení intenzivní péče chirurgických oborů

**Vývoj počtu ambulantních vyšetření (RČ/den/klinika) k datu 15.08.2023**

	Od počátku roku				Období posledních 30 dnů				Posledních 7 dní do 15.08.2023							Referenční cíl do konce roku	Týdenní navýšení									
	2023	2019	2023/2019	108%	2023	2019	2023/2019	108%	Pr7d23/Pr7d19	Út 15	Po 14	Ne 13	So 12	Pa 11	Čt 10			St 9								
<b>FNOL CELKEM</b>	<b>585 772</b>	<b>543 558</b>	<b>42 214</b>	<b>108%</b>	<b>66 505</b>	<b>60 929</b>	<b>5 576</b>	<b>109%</b>	<b>171</b>	<b>109%</b>	<b>171</b>	<b>109%</b>	<b>171</b>	<b>109%</b>	<b>171</b>	<b>109%</b>	<b>2 902</b>	<b>3 121</b>	<b>508</b>	<b>468</b>	<b>2 294</b>	<b>2 719</b>	<b>2 597</b>	<b>321 475</b>	<b>100%</b>	<b>0</b>
01 - I. interní klinika - kardiologická	17 713	18 202	-489	97%	1 649	1 764	-115	93%	-7	86%	49	43	10	7	61	74	66	11 378	104%	25						
02 - II. interní klinika gastroenterologická a geriatrická	20 871	16 792	4 079	124%	2 466	2 229	237	111%	11	117%	112	97	2	4	94	104	108	9 865	100%	0						
03 - III. interní klinika - nefrologická, revmatologická a endokrinologická	29 750	26 510	3 240	112%	3 558	2 840	718	125%	19	122%	172	220	0	2	128	99	126	15 859	100%	0						
04 - I. chirurgická klinika	15 940	15 226	714	105%	1 718	1 579	139	109%	5	110%	104	76	11	5	58	72	78	9 227	100%	0						
05 - II. chirurgická klinika - cévně-transplantační	7 789	7 464	325	104%	905	795	110	114%	4	116%	43	49	0	1	22	53	39	4 401	100%	0						
06 - Neurochirurgická klinika	7 916	6 757	1 159	117%	985	887	98	111%	-0	99%	36	60	1	7	23	36	40	3 970	100%	0						
07 - Klinika anesteziologie, resuscitace a intenzivní medicíny	19 899	18 808	1 091	106%	1 858	1 817	41	102%	2	103%	90	100	6	7	73	85	69	11 352	100%	0						
08 - Porodnicko-gynekologická klinika	17 802	20 600	-2 798	86%	2 077	2 590	-513	80%	-9	88%	69	96	6	21	116	80	62	14 855	123%	140						
09 - Novorozenecké oddělení	1 327	1 396	-69	95%	193	195	-2	99%	1	122%	6	10	2	3	4	10	10	865	109%	4						
10 - Dětská klinika	32 108	28 848	3 260	111%	2 461	2 091	370	118%	6	108%	107	104	35	45	88	71	79	17 917	100%	0						
11 - Ortopedická klinika	26 710	22 386	4 324	119%	2 640	2 278	362	116%	17	124%	140	137	10	6	95	150	88	13 975	100%	0						
12 - Urologická klinika	22 738	23 374	-636	97%	2 408	2 334	74	103%	-4	94%	107	139	0	4	59	76	83	14 497	105%	32						
13 - Otolaryngologická klinika	30 737	23 479	7 258	131%	3 012	2 520	492	120%	10	112%	118	136	58	41	76	92	113	12 360	100%	0						
14 - Oční klinika	28 175	25 384	2 791	111%	3 223	2 969	254	109%	-0	100%	126	168	30	23	86	108	108	15 080	100%	0						
15 - Oddělení alergologie a kl. imun.	16 245	15 203	1 042	107%	1 787	1 284	503	139%	16	135%	95	109	0	0	84	87	68	9 568	100%	0						
16 - Klinika plicních nemocí a tuberkulózy	19 187	18 375	812	104%	2 403	1 952	451	123%	9	112%	137	145	0	3	74	108	108	10 510	100%	0						
17 - Neurologická klinika	13 784	15 089	-1 305	91%	1 652	1 699	-47	97%	-7	85%	77	43	0	0	42	79	65	10 159	115%	66						
18 - Klinika psychiatrie	12 111	10 335	1 776	117%	1 598	1 378	220	116%	18	150%	59	73	8	7	57	85	83	6 727	100%	0						
19 - Klinika pracovního lékařství	9 711	12 220	-2 509	79%	996	1 116	-120	89%	-3	91%	48	33	0	0	22	57	54	7 048	155%	126						
20 - Klinika chorob kožních a pohlavních	26 495	23 808	2 687	111%	2 984	2 607	377	114%	28	140%	151	148	6	12	102	130	134	14 272	100%	0						
21 - Onkologická klinika	45 944	36 975	8 969	124%	5 736	4 336	1 400	132%	36	128%	233	240	13	1	186	247	236	21 995	100%	0						
22 - Klinika nukleární medicíny	1 745	1 911	-166	91%	133	132	1	101%	-7	15%	0	3	0	0	1	2	2	1 509	112%	9						
25 - Klinika ústní, čelistní a obličejové chirurgie	23 261	25 855	-2 594	90%	2 398	3 532	-1 134	68%	-43	63%	59	91	67	61	78	80	85	18 515	116%	130						
26 - Oddělení rehabilitace	24 320	21 272	3 048	114%	3 054	2 760	294	111%	7	108%	152	142	1	5	111	135	122	13 148	100%	0						
27 - Klinika tělovýchovného lékařství a kardiovaskulární rehabilitace	15 960	14 057	1 903	114%	2 068	1 827	241	113%	9	116%	71	107	0	0	82	107	104	7 924	100%	0						
28 - Ústav lékařské genetiky	4 102	4 931	-829	83%	591	476	115	124%	4	127%	31	39	0	0	31	16	26	3 082	137%	42						
29 - Oddělení plastické a estetické chirurgie	9 108	9 571	-463	95%	756	861	-105	88%	-4	88%	58	44	3	4	28	36	31	6 266	108%	24						
30 - Oddělení geriatrické	1 501	1 666	-165	90%	187	181	6	103%	1	140%	11	2	0	0	7	12	3	1 106	118%	9						
31 - Traumatologická klinika	10 862	12 078	-1 216	90%	1 411	1 583	-172	89%	-10	82%	71	58	1	1	61	74	50	8 540	117%	61						
32 - Hemato-onkologická klinika	16 791	16 238	553	103%	1 981	1 925	56	103%	14	124%	99	106	0	3	73	101	124	9 597	100%	0						
33 - Oddělení klinické biochemie	851	77	79	110%	88	34	54	259%	3	0%	6	4	1	0	4	3	0	433	100%	0						
35 - Transfúzní oddělení	263	137	126	192%	34	18	16	189%	1	700%	1	3	0	0	1	2	0	76	100%	0						
36 - Oddělení klinické logopedie	488	317	171	154%	78	40	38	195%	1	145%	1	6	0	0	3	3	3	213	100%	0						
39 - Oddělení klinické psychologie	4 813	4 223	590	114%	625	516	109	121%	4	132%	22	21	0	0	17	31	20	2 375	100%	0						
43 - Ústav farmakologie	206	211	-5	98%	22	40	-18	55%	-1	55%	0	3	0	0	0	1	2	143	104%	1						
45 - Sociální oddělení	1 176	1 047	129	112%	167	134	33	125%	1	132%	4	6	0	0	10	8	9	630	100%	0						
50 - Kardiologická klinika	5 602	3 754	1 848	149%	690	504	186	137%	7	137%	37	36	5	0	37	32	24	2 516	100%	0						
52 - Klinika infekčního lékařství	290	0	290	0%	57	0	57	0%	2	0%	0	0	0	0	2	7	5	0	0%	0						
60 - Oddělení urgentního příjmu	40 729	38 242	2 487	107%	5 745	5 105	640	113%	28	117%	195	219	232	195	194	166	160	22 726	100%	0						
Očkovací centrum	448	577	-129	78%	0	0	0	0%	0	0%	0	0	0	0	0	0	0	129	0%	7						


**Legenda:**

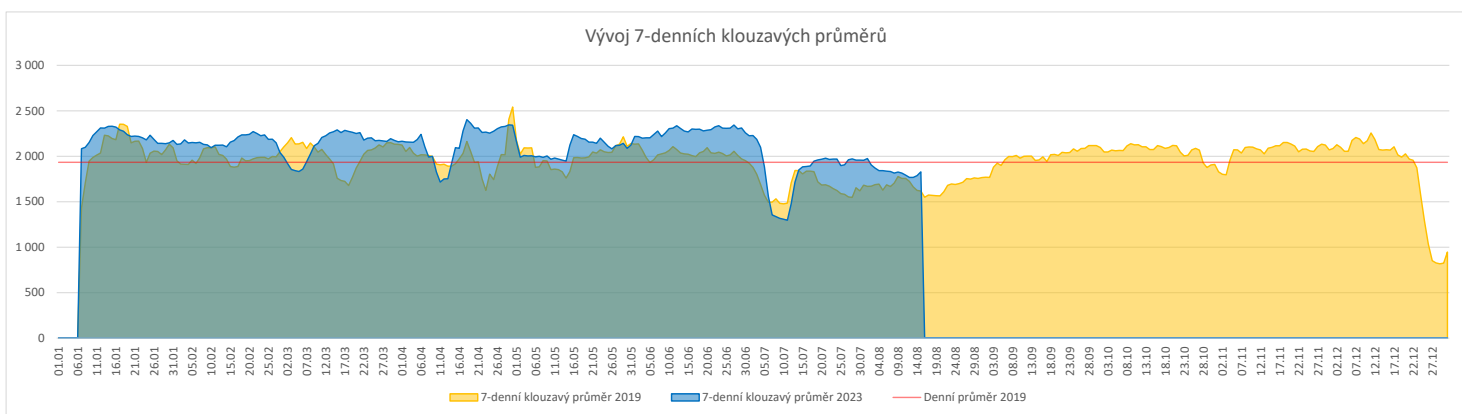
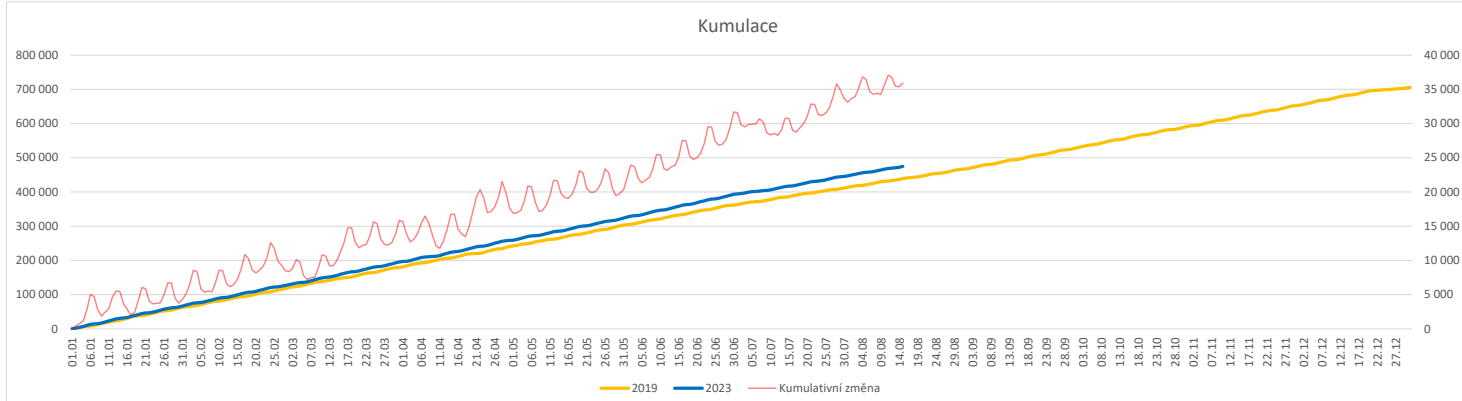
Denní report počtu ambulantních vyšetření obsahuje všechny ambulantně ošetřené rodná čísla v daný den na konkrétní klinice.  
 Kumulativní počet ambulantních vyšetření od začátku roku je srovnáván se stejným obdobím referenčního roku. Ve stejné logice je srovnáván kumulativní počet posledních 30 dnů.  
 Ukazatel Pr7d23/Pr7d19: průměrný počet ambulantně vyšetřených pacientů za posledních 7 dní je srovnán se 7-denním průměrem referenčního roku 2019.  
 Ukazatel 'Referenční cíl' do konce roku: vyjadřuje počet ambulantně vyšetřených pacientů, který je nutno splnit do konce roku 2023 pro dosažení produkce referenčního roku 2019. Pokud byl vykázan v aktuálním roce do dne reportu vyšší objem péče, zůstává 'Referenční cíl' shodný s výkonností referenčního roku.  
 Referenční cíl se může lišit od 'produkčního cíle', který je uveden v měsíčním reportingu a reflektuje výsledky jednání hospodářských schůzek.  
 Ukazatel Týdenní navýšení: Navýšení týdenního počtu ambulantních vyšetření ve zbývajícím období do konce roku ke splnění 'Referenčního cíle'.

**Poznámka:**

07 - Klinika anesteziologie, resuscitace a intenzivní medicíny V počtech ambulantních vyšetření jsou v roce 2019 započítáni pacienti z kliniky 59 - Oddělení intenzivní péče chirurgických oborů  
 60 - Oddělení urgentního příjmu V počtech ambulantních vyšetření nejsou započítány vyšetření na pracovištích Antigenní testy a Odběrové místo.

**Vývoj počtu laboratorních výkonů evidovaných v OpenLIMS a žádanků evidovaných v LIMS (RČ/den/klinika) k datu 15.08.2023**

	Od počátku roku			Období posledních 30 dnů				Posledních 7 dní do 15.08.2023							Referenční cíl do konce roku	Týdenní navýšení
	2023	2019	2023/2019	2023	2019	2023/2019	Pr7d23/Pr7d19	Út 15	Po 14	Ne 13	So 12	Pa 11	Čt 10	St 9		
<b>FNOL CELKEM</b>	<b>456 139</b>	<b>425 632</b>	<b>30 507 107%</b>	<b>55 872</b>	<b>51 195</b>	<b>4 677 109%</b>	<b>210 113%</b>	<b>2 540</b>	<b>1 588</b>	<b>608</b>	<b>1 123</b>	<b>1 901</b>	<b>2 407</b>	<b>2 151</b>	<b>266 649 83%</b>	<b>0</b>
28 - Ústav lékařské genetiky	1 929	1 613	316 120%	253	152	101 166%	5 213%	18	13	0	0	11	9	15	741 100%	0
32 - Hemato-onkologická klinika	159 020	146 250	12 770 109%	19 846	18 186	1 660 109%	61 111%	754	837	248	227	673	736	853	88 585 100%	0
33 - Oddělení klinické biochemie	219 963	208 189	11 774 106%	26 246	24 788	1 458 106%	54 107%	1 406	295	258	790	874	1 300	895	127 332 100%	0
35 - Transfuzní oddělení	14 334	14 627	-293 98%	1 811	1 738	73 104%	5 109%	33	75	52	49	73	72	60	9 027 103%	15
38 - Ústav soudního lékařství a medicínského práva	2 671	1 936	735 138%	412	267	145 154%	7 425%	5	0	0	0	15	7	41	1 467 100%	0
40 - Ústav mikrobiologie	58 222	53 017	5 205 110%	7 304	6 064	1 240 120%	41 121%	324	368	50	57	255	283	287	30 159 100%	0


**Legenda:**

Denní report obsahuje množství laboratorních výkonů ve vyjádření RČ/den/klinika evidovaných v systému OpenLIMS.

U klinik 28 a 40 jsou zdrojem obdržené žádanky ve vyjádření RČ/den/klinika evidovaných v systému LIMS.

Kumulativní počet laboratorních výkonů od začátku roku je srovnáván se stejným obdobím referenčního roku. Ve stejné logice je srovnáván kumulativní počet posledních 30 dnů.

Ukazatel Pr7d23/Pr7d19: průměrný počet laboratorních výkonů za posledních 7 dní je srovnán se 7-denním průměrem referenčního roku 2019.

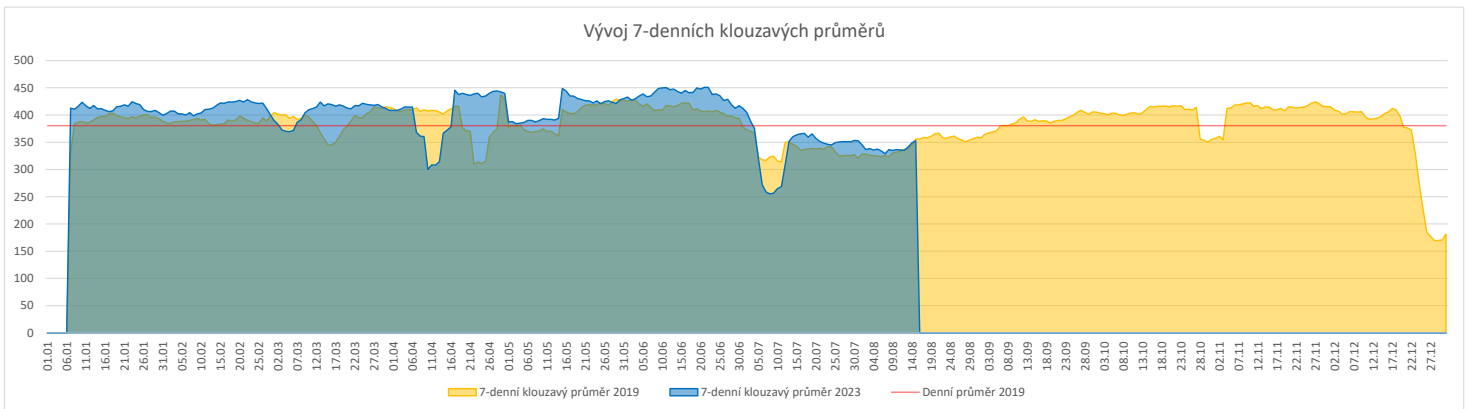
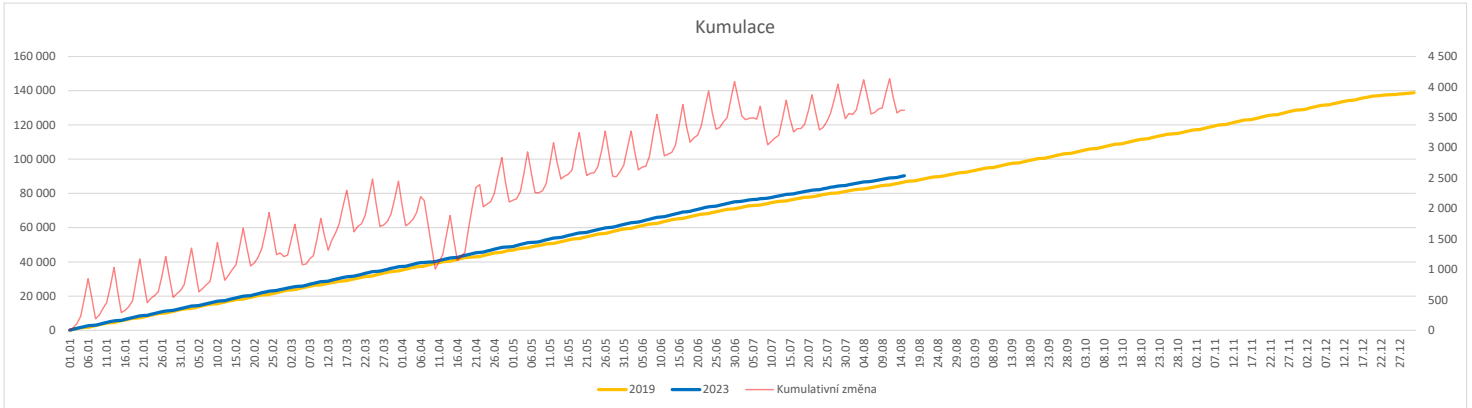
Ukazatel 'Referenční cíl' do konce roku: vyjadřuje počet laboratorních výkonů, který je nutno splnit do konce roku 2023 pro dosažení produkce referenčního roku 2019. Pokud byl vykázan v aktuálním roce do dne reportu vyšší objem péče, zůstává 'Referenční cíl' shodný s výkonností referenčního roku.

Referenční cíl se může lišit od 'produkčního cíle', který je uveden v měsíčním reportingu a reflektuje výsledky jednání hospodářských schůzek.

Ukazatel Týdenní navýšení: Navýšení týdenního počtu laboratorních výkonů ve zbývajícím období do konce roku ke splnění 'Referenčního cíle'.

**Vývoj počtu RDG vyšetření (RČ/den/klinika) k datu 15.08.2023**

	Od počátku roku			Období posledních 30 dnů				Posledních 7 dní do 15.08.2023							Referenční cíl do konce roku	Týdenní navýšení
	2023	2019	2023/2019	2023	2019	2023/2019	Pr7d23/Pr7d19	Út 15	Po 14	Ne 13	So 12	Pa 11	Čt 10	St 9		
<b>FNOL CELKEM</b>	<b>90 390</b>	<b>86 719</b>	<b>3 671 104%</b>	<b>10 752</b>	<b>10 622</b>	<b>130 101%</b>	<b>-3 99%</b>	<b>474</b>	<b>498</b>	<b>176</b>	<b>147</b>	<b>381</b>	<b>394</b>	<b>398</b>	<b>52 154 100%</b>	<b>0</b>
22 - Klinika nukleární medicíny	6 017	6 523	-506 92%	683	798	-115 86%	-2 94%	36	40	0	0	34	27	35	4 260 113%	26
34 - Radiologická klinika	84 373	80 196	4 177 105%	10 069	9 824	245 102%	-2 99%	438	458	176	147	347	367	363	48 400 100%	0


**Legenda:**

Denní report obsahuje množství RDG výkonů ve vyjádření RČ/den/klinika.

Kumulativní počet RDG výkonů od začátku roku je srovnáván se stejným obdobím referenčního roku. Ve stejné logice je srovnáván kumulativní počet posledních 30 dní.

Ukazatel Pr7d23/Pr7d19: průměrný počet RDG výkonů za posledních 7 dní je srovnán se 7-denním průměrem referenčního roku 2019.

Ukazatel 'Referenční cíl' do konce roku: vyjadřuje počet RDG výkonů, který je nutno splnit do konce roku 2023 pro dosažení produkce referenčního roku 2019. Pokud byl vykázan v aktuálním roce do dne reportu vyšší objem péče, zůstává 'Referenční cíl' shodný s výkonností referenčního roku.

Referenční cíl se může lišit od 'produkčního cíle', který je uveden v měsíčním reportingu a reflektuje výsledky jednání hospodářských schůzek.

Ukazatel Týdenní navýšení: Navýšení týdenního počtu RDG výkonů ve zbývajícím období do konce roku ke splnění 'Referenčního cíle'.

**Poznámka:**

34 - Radiologická klinika

V počtech RDG vyšetření nejsou započítána mamografická vyšetření.



### Využití operačních sálů dětské kliniky dle operujících klinik k datu 15.08.2023

	Od počátku roku				Období posledních 30 dnů				Posledních 7 dní od do 15.08.2023							Referenční cíl do konce roku	Týdenní navýšení		
	2023	2019	2023/2019		2023	2019	2023/2019		Pr7d/Pr7d	Út 15	Po 14	Ne 13	So 12	Pa 11	Čt 10			St 9	
<b>FNOL CELKEM</b>	<b>1 183</b>	<b>1 064</b>	<b>119</b>	<b>111%</b>	<b>5</b>	<b>5</b>	<b>0</b>	<b>100%</b>	<b>5</b>	<b>0%</b>	<b>5</b>	<b>0</b>	<b>0</b>	<b>0</b>	<b>0</b>	<b>0</b>	<b>467</b>	<b>100%</b>	<b>0</b>
04 - I. chirurgická klinika	182	204	-22	89%	0	0	0	0%	0	0%	0	0	0	0	0	0	118	123%	2
05 - II. chirurgická klinika - cévně-transplantační	3	10	-7	30%	0	0	0	0%	0	0%	0	0	0	0	0	0	14	200%	1
06 - Neurochirurgická klinika	0	0	0	0%	0	0	0	0%	0	0%	0	0	0	0	0	0	0	0%	0
08 - Porodnicko-gynekologická klinika	0	0	0	0%	0	0	0	0%	0	0%	0	0	0	0	0	0	0	0%	0
10 - Dětská klinika	229	215	14	107%	0	5	-5	0%	-4	0%	0	0	0	0	0	0	104	100%	0
11 - Ortopedická klinika	62	21	41	295%	0	0	0	0%	0	0%	0	0	0	0	0	0	33	100%	0
12 - Urologická klinika	255	264	-9	97%	5	0	5	0%	5	0%	5	0	0	0	0	0	127	108%	1
13 - Otolaryngologická klinika	328	230	98	143%	0	0	0	0%	0	0%	0	0	0	0	0	0	42	100%	0
14 - Oční klinika	49	41	8	120%	0	0	0	0%	0	0%	0	0	0	0	0	0	28	100%	0
25 - Klinika ústní, čelistní a obličejové chirurgie	1	4	-3	25%	0	0	0	0%	0	0%	0	0	0	0	0	0	3	0%	1
29 - Oddělení plastické a estetické chirurgie	47	57	-10	82%	0	0	0	0%	0	0%	0	0	0	0	0	0	27	159%	1
31 - Traumatologická klinika	25	18	7	139%	0	0	0	0%	0	0%	0	0	0	0	0	0	22	100%	0
47 - Centrální operační sály	2	0	2	0%	0	0	0	0%	0	0%	0	0	0	0	0	0	0	0%	0
50 - Kardiologická klinika	0	0	0	0%	0	0	0	0%	0	0%	0	0	0	0	0	0	0	0%	0

