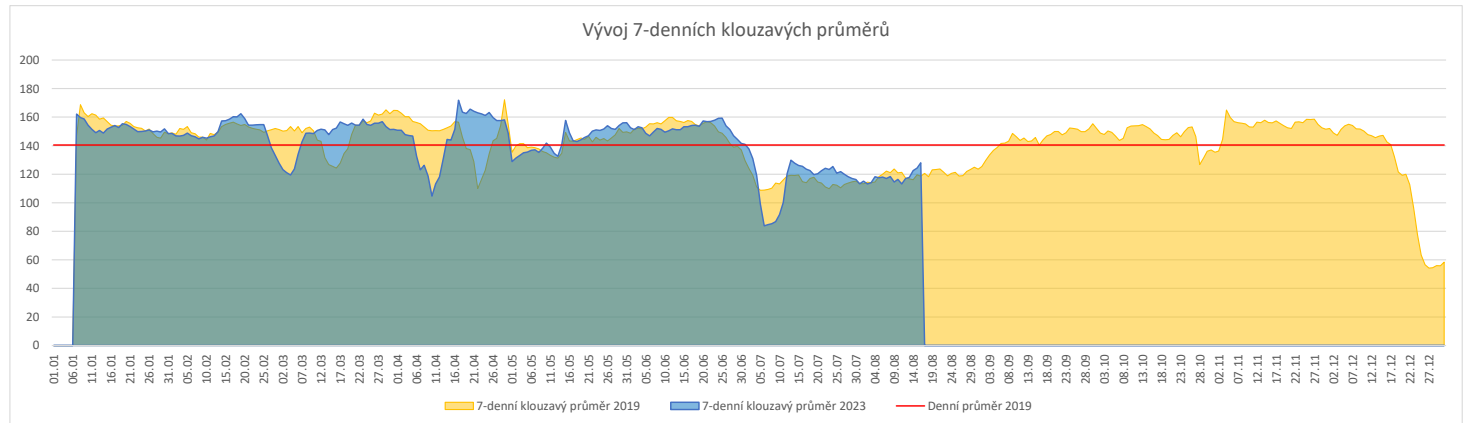
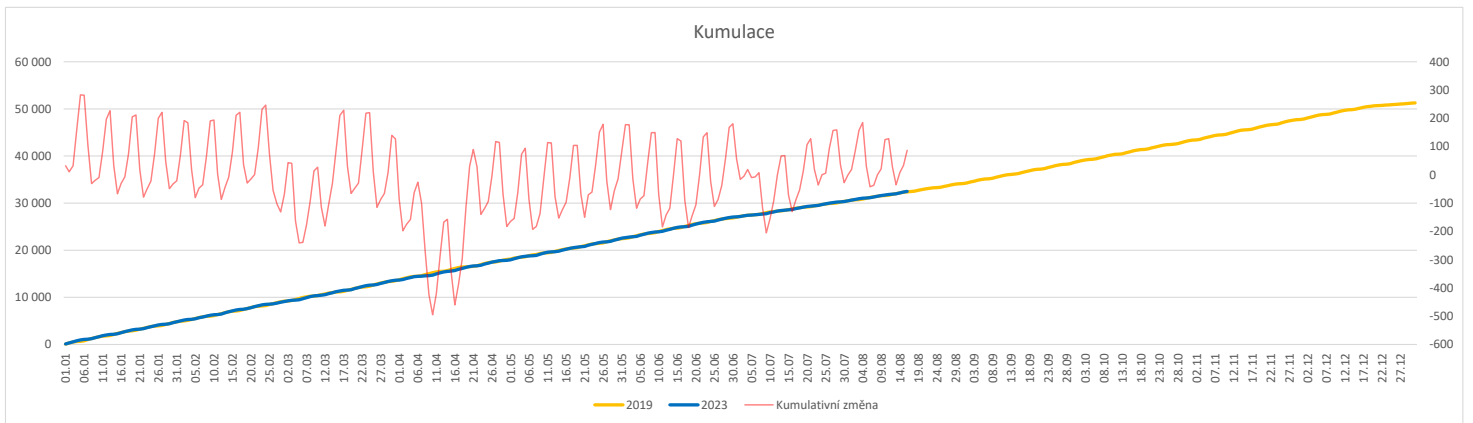


Vývoj počtu pacientů přijatých k hospitalizaci (RČ/den/klinika) k datu 16.08.2023

	Od počátku roku				Období posledních 30 dnů			Posledních 7 dní do 16.08.2023							Referenční cíl do konce roku	Týdenní navýšení				
	2023	2019	2023/2019	100%	2023	2019	2023/2019	Pr7d23/Pr7d19	St 16	Út 15	Po 14	Ne 13	So 12	Pa 11			Čt 10			
FNOL CELKEM - bez překladů vč. COVID+ (kliniky níže vč. překladů)	32 495	32 408	87	100%	3 844	3 627	217	106%	9	108%	155	164	198	85	68	94	132	18 861	100%	0
Chirurgické obory	16 069	16 463	-394	98%	1 728	1 689	39	102%	5	108%	69	75	90	46	34	33	65	9 890	104%	20
04 - I. chirurgická klinika	2 464	2 523	-59	98%	245	243	2	101%	0	102%	13	16	13	7	2	5	8	1 476	104%	3
05 - II. chirurgická klinika - cévně-transplantační	1 106	1 090	16	101%	117	100	17	117%	0	104%	8	2	8	5	0	0	6	645	100%	0
06 - Neurochirurgická klinika	1 171	1 106	65	106%	156	143	13	109%	0	100%	6	6	6	2	3	5	9	679	100%	0
08 - Porodnicko-gynekologická klinika	2 453	2 686	-233	91%	300	320	-20	94%	0	103%	10	11	12	6	12	3	9	1 816	115%	12
10 - Dětská klinika (bez doprovodů)	2 924	2 882	42	101%	276	224	52	123%	3	143%	14	13	21	6	4	8	11	1 722	100%	0
11 - Ortopedická klinika	1 885	1 724	161	109%	156	121	35	129%	1	122%	7	7	6	9	1	4	5	1 031	100%	0
12 - Urologická klinika	1 203	1 336	-133	90%	153	171	-18	89%	-0	98%	2	8	11	5	3	5	6	916	117%	7
13 - Otolaryngologická klinika	831	916	-85	91%	89	87	2	102%	0	105%	4	2	4	1	3	3	4	563	118%	5
14 - Oční klinika	658	591	67	111%	54	58	-4	93%	0	100%	1	4	2	1	0	0	1	297	100%	0
25 - Klinika ústní, čelistní a obličejové chirurgie	678	751	-73	90%	82	88	-6	93%	-1	81%	2	2	4	1	3	2	3	524	116%	4
31 - Traumatologická klinika	1 257	1 502	-245	84%	167	193	-26	87%	0	108%	8	7	6	5	6	1	6	1 098	129%	13
50 - Kardiochirurgická klinika	452	480	-28	94%	58	74	-16	78%	-1	67%	1	0	2	0	0	4	3	302	110%	2
Interní a komplementární obory	16 426	15 945	481	103%	2 116	1 938	178	109%	5	108%	86	89	108	39	34	61	67	9 365	106%	0
01 - I. interní klinika - kardiologická	3 627	3 380	247	107%	522	415	107	126%	2	113%	21	17	23	8	3	16	25	1 867	100%	0
02 - II. interní klinika gastroenterologie a geriatry	1 872	1 716	156	109%	191	223	-32	86%	1	108%	8	18	11	7	1	6	5	1 089	100%	0
03 - III. interní klinika - nefrologická, revmatologická a endokrinologická	1 825	1 877	-52	97%	250	243	7	103%	1	120%	11	8	21	4	7	4	6	1 124	105%	3
07 - Klinika anesteziologie, resuscitace a intenzivní medicíny	999	1 105	-106	90%	99	138	-39	72%	-0	97%	6	4	14	0	0	2	5	812	115%	6
09 - Novorozenecké oddělení	1 404	1 598	-194	88%	222	234	-12	95%	-0	94%	8	6	8	7	10	4	5	1 134	121%	10
16 - Klinika plicních nemocí a tuberkulózy	1 997	2 106	-109	95%	242	199	43	122%	-0	98%	11	11	9	2	1	14	6	1 349	109%	6
17 - Neurologická klinika	1 765	1 719	46	103%	208	202	6	103%	1	117%	6	11	6	6	5	9	5	1 093	100%	0
18 - Klinika psychiatrie	737	787	-50	94%	85	78	7	109%	1	182%	2	3	3	3	4	2	3	508	111%	3
20 - Klinika chorob kožních a pohlavních	507	444	63	114%	65	51	14	127%	1	200%	2	4	5	2	1	0	4	262	100%	0
21 - Onkologická klinika	1 638	1 387	251	118%	237	201	36	118%	-1	87%	8	10	11	0	2	8	8	884	100%	0
22 - Klinika nukleární medicíny	229	205	24	112%	16	15	1	107%	-1	0%	0	0	0	0	0	0	0	120	100%	0
26 - Oddělení rehabilitace	616	556	60	111%	83	57	26	146%	1	150%	1	2	7	0	0	2	3	265	100%	0
30 - Oddělení geriatry	402	422	-20	95%	45	45	0	100%	-1	69%	2	3	2	0	0	1	1	253	109%	1
32 - Hemato-onkologická klinika	595	721	-126	83%	67	84	-17	80%	-1	74%	5	6	7	0	0	1	1	524	132%	7
52 - Klinika infekčního lékařství	259	0	259	0%	42	0	42	0%	2	0%	4	1	0	1	2	2	1	0	0%	0


Legenda:

Denní report počtu pacientů přijatých k hospitalizaci čerpá z chorobopisů MEEDA.

Na úrovni kliniky obsahuje veškeré příjmy na lůžko dotčené kliniky, včetně hospitalizací přeložených z jiných klinik (ne však příjmy z jiných středisek v rámci dané kliniky).

Na úrovni FNOL celkem obsahuje pouze externí příjmy, vyloučeny jsou veškeré překlady v rámci FNOL.

Kumulativní počet pacientů přijatých k hospitalizaci od začátku roku je srovnáván se stejným obdobím referenčního roku. Ve stejné logice je srovnáván kumulativní počet posledních 30 dnů.

Ukazatel Pr7d23/Pr7d19: průměrný počet pacientů přijatých k hospitalizaci za posledních 7 dní aktuálního období je srovnáván se 7-denním průměrem referenčního roku 2019.

Ukazatel 'Referenční cíl' do konce roku: vyjadřuje počet pacientů přijatých k hospitalizaci, který je nutno splnit do konce roku 2023 pro dosažení produkce referenčního roku 2019. Pokud byl vykázan v aktuálním roce do dne reportu vyšší objem péče, zůstává 'Referenční cíl' shodný s výkonností referenčního roku.

Referenční cíl se může lišit od 'produkčního cíle', který je uveden v měsíčním reportingu a reflektuje výsledky jednání hospodářských schůzek.

Ukazatel Týdenní navýšení: Navýšení týdenního počtu přijatých pacientů k hospitalizaci ve zbývajícím období do konce roku ke splnění 'Referenčního cíle'.

Poznámka:

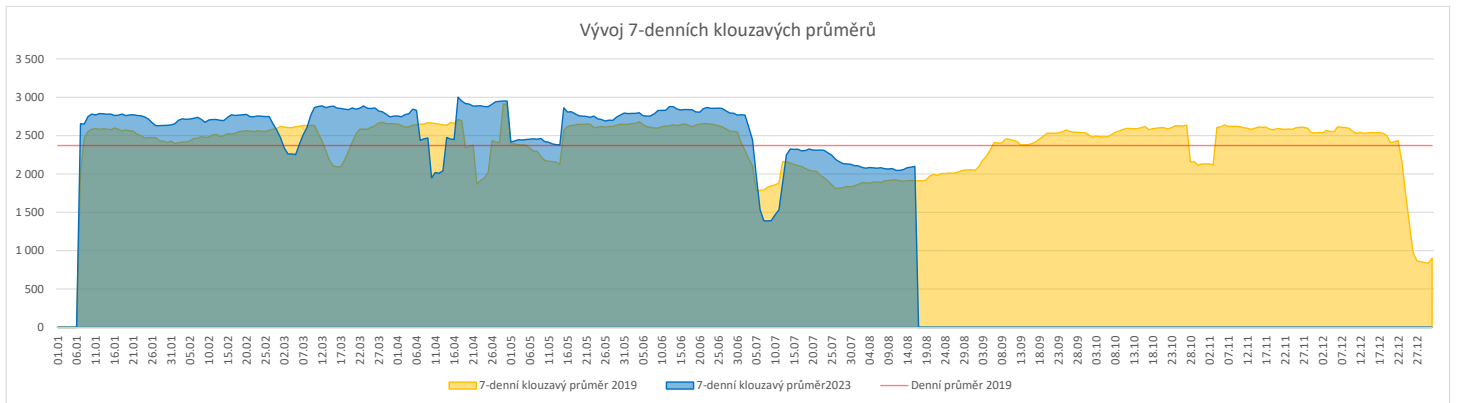
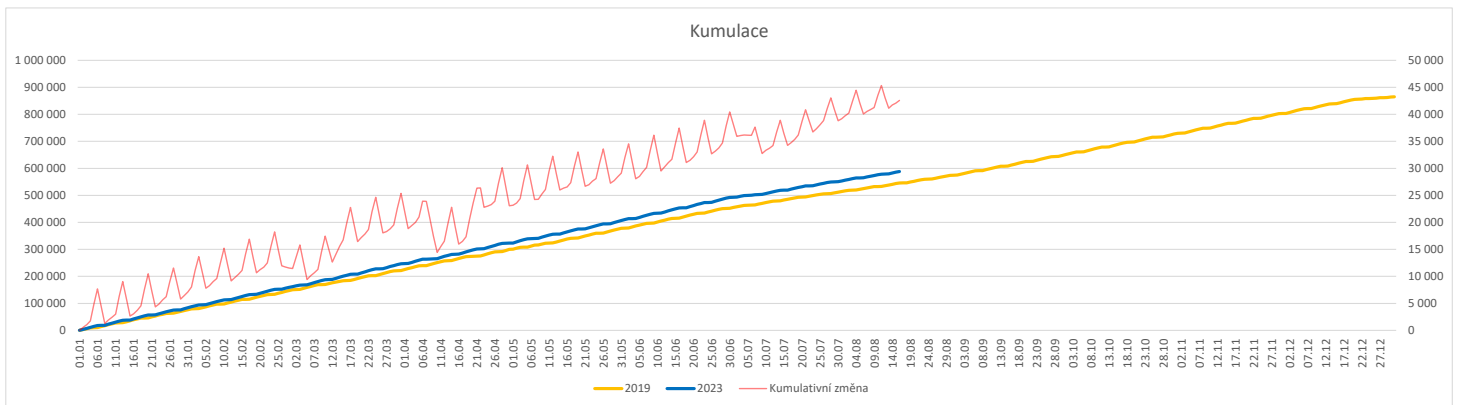
01 - I. interní klinika - kardiologická

V počtech přijatých pacientů nejsou započítány hodnoty covid+ oddělení Franze Josefa

07 - Klinika anesteziologie, resuscitace a intenzivní medicíny

V počtech přijatých pacientů jsou v roce 2019 započítáni pacienti z kliniky 59 - Oddělení intenzivní péče chirurgických oborů

	Od počátku roku				Období posledních 30 dnů				Posledních 7 dní do 16.08.2023										Referenční cíl do konce roku	Týdenní navýšení
	2023	2019	2023/2019	108%	2023	2019	2023/2019	114%	Pr7d23/Pr7d19	St 16	Út 15	Po 14	Ne 13	So 12	Pa 11	Čt 10				
FNOL CELKEM	588 460	545 726	42 734	108%	68 659	60 329	8 330	114%	191	110%	2 688	2 902	3 121	508	468	2 294	2 719	3 19 307	100%	0
01 - I. interní klinika - kardiologická	17 756	18 272	-516	97%	1 683	1 749	-66	96%	-13	77%	43	49	43	10	7	61	74	11 335	105%	26
02 - II. interní klinika gastroenterologická a geriatrická	21 000	16 864	4 136	125%	2 594	2 197	397	118%	17	128%	129	112	97	2	4	94	104	9 793	100%	0
03 - III. interní klinika - nefrologická, revmatologická a endokrinologická	29 920	26 619	3 301	112%	3 725	2 774	951	134%	23	126%	170	172	220	0	2	128	99	15 750	100%	0
04 - I. chirurgická klinika	16 040	15 278	762	105%	1 811	1 566	245	116%	9	118%	100	104	76	11	5	58	72	9 175	100%	0
05 - II. chirurgická klinika - cévně-transplantační	7 833	7 494	339	105%	949	780	169	122%	3	113%	44	43	49	0	1	22	53	4 371	100%	0
06 - Neurochirurgická klinika	6 774	6 774	1 180	117%	1 016	873	143	116%	1	105%	38	36	60	1	7	23	36	3 953	100%	0
07 - Klinika anesteziologie, resuscitace a intenzivní medicíny	19 998	18 866	1 132	106%	1 954	1 800	154	109%	7	111%	99	90	100	6	7	73	85	11 294	100%	0
08 - Porodnicko-gynekologická klinika	17 886	20 692	-2 806	86%	2 152	2 571	-419	84%	-4	94%	84	69	96	6	21	116	80	14 771	123%	141
09 - Novorozenecké oddělení	1 332	1 403	-71	95%	195	199	-4	98%	0	108%	5	6	10	2	3	4	10	860	109%	4
10 - Dětská klinika	32 219	28 900	3 319	111%	2 525	2 055	470	123%	11	115%	111	107	104	35	45	88	71	17 865	100%	0
11 - Ortopedická klinika	26 826	22 457	4 369	119%	2 748	2 248	500	122%	22	131%	116	140	137	10	6	95	150	13 904	100%	0
12 - Urologická klinika	22 864	23 463	-599	97%	2 533	2 328	205	109%	5	108%	126	107	139	0	4	59	76	14 371	104%	30
13 - Otolaryngologická klinika	30 846	23 566	7 280	131%	3 052	2 511	541	122%	7	109%	109	118	136	58	41	76	92	12 273	100%	0
14 - Oční klinika	28 291	25 498	2 793	111%	3 304	2 948	356	112%	-1	99%	116	126	168	30	23	86	108	14 966	100%	0
15 - Oddělení alergologie a kl. imun.	16 345	15 294	1 051	107%	1 887	1 312	575	144%	18	136%	100	95	109	0	0	84	87	9 477	100%	0
16 - Klinika plicních nemocí a tuberkulózy	19 311	18 445	866	105%	2 525	1 923	602	131%	11	115%	124	137	145	0	3	74	108	10 440	100%	0
17 - Neurologická klinika	13 826	15 125	-1 299	91%	1 694	1 665	29	102%	-8	84%	42	77	43	0	0	42	79	10 117	115%	65
18 - Klinika psychiatrie	12 175	10 388	1 787	117%	1 654	1 371	283	121%	15	143%	64	59	73	8	7	57	85	6 674	100%	0
19 - Klinika pracovního lékařství	9 781	12 259	-2 478	80%	1 066	1 098	-32	97%	-2	93%	70	48	33	0	0	22	57	6 978	155%	124
20 - Klinika chorob kožních a pohlavních	26 621	23 895	2 726	111%	3 103	2 567	536	121%	27	139%	126	151	148	6	12	102	130	14 185	100%	0
21 - Onkologická klinika	46 102	37 131	8 971	124%	5 880	4 214	1 666	140%	24	118%	158	233	240	13	1	186	247	21 839	100%	0
22 - Klinika nukleární medicíny	1 747	1 932	-185	90%	134	149	-15	90%	-8	13%	2	0	3	0	0	1	2	1 507	114%	10
25 - Klinika ústní, čelistní a obličejové chirurgie	23 343	26 004	-2 661	90%	2 415	3 576	-1 161	68%	-44	63%	82	59	91	67	61	78	80	18 433	117%	134
26 - Oddělení rehabilitace	24 427	21 379	3 048	114%	3 161	2 744	417	115%	8	109%	107	152	142	1	5	111	135	13 041	100%	0
27 - Klinika tělovýchovného lékařství a kardiiovaskulární rehabilitace	15 986	14 129	1 857	113%	2 094	1 802	292	116%	-2	97%	26	71	107	0	0	82	107	7 852	100%	0
28 - Ústav lékařské genetiky	4 129	4 944	-815	84%	612	471	141	130%	6	144%	27	31	39	0	0	31	16	3 055	136%	41
29 - Oddělení plastické a estetické chirurgie	9 151	9 619	-468	95%	797	864	-67	92%	-6	84%	43	58	44	3	4	28	36	6 223	108%	24
30 - Oddělení geriatrické	1 505	1 666	-161	90%	191	176	15	109%	2	164%	4	11	2	0	0	7	12	1 102	117%	9
31 - Traumatologická klinika	10 925	12 123	-1 198	90%	1 473	1 564	-91	94%	-4	91%	63	71	58	1	1	61	74	8 477	116%	60
32 - Hemato-onkologická klinika	16 886	16 300	586	104%	2 069	1 855	214	112%	9	115%	95	99	106	0	3	73	101	9 535	100%	0
33 - Oddělení klinické biochemie	860	772	88	111%	97	34	63	285%	4	0%	9	6	4	1	0	4	3	433	100%	0
35 - Transfúzní oddělení	264	137	127	193%	35	18	17	194%	1	800%	1	1	3	0	0	1	2	76	100%	0
36 - Oddělení klinické logopedie	488	317	171	154%	78	39	39	200%	1	144%	0	1	6	0	0	3	3	213	100%	0
39 - Oddělení klinické psychologie	4 833	4 233	600	114%	645	499	146	129%	5	146%	20	22	21	0	0	17	31	2 365	100%	0
43 - Ústav farmakologie	207	213	-6	97%	23	41	-18	56%	-1	45%	1	0	3	0	0	0	1	142	104%	1
45 - Sociální oddělení	1 178	1 050	128	112%	169	135	34	125%	1	130%	2	4	6	0	0	10	8	627	100%	0
50 - Kardiochirurgická klinika	5 624	3 768	1 856	149%	712	496	216	144%	7	141%	22	37	36	5	0	37	32	2 502	100%	0
52 - Klinika infekčního lékařství	298	0	298	0%	65	0	65	0%	2	0%	8	0	0	0	0	2	7	0	0%	0
60 - Oddělení urgentního příjmu	40 931	38 412	2 519	107%	5 728	5 116	612	112%	33	120%	202	195	219	232	195	194	166	22 556	100%	0
Očkovací centrum	452	577	-125	78%	0	0	0	0%	0	0%	0	0	0	0	0	0	0	125	0%	7


Legenda:

Denní report počtu ambulantních vyšetření obsahuje všechny ambulantně ošetřená rodná čísla v daný den na konkrétní klinice.

Kumulativní počet ambulantních vyšetření od začátku roku je srovnáván se stejným obdobím referenčního roku. Ve stejné logice je srovnáván kumulativní počet posledních 30 dnů.

Ukazatel Pr7d23/Pr7d19: průměrný počet ambulantně vyšetřených pacientů za posledních 7 dní je srovnán se 7-denním průměrem referenčního roku 2019.

Ukazatel 'Referenční cíl' do konce roku: vyjadřuje počet ambulantně vyšetřených pacientů, který je nutno splnit do konce roku 2023 pro dosažení produkce referenčního roku 2019. Pokud byl vykázan v aktuálním roce do dne reportu vyšší objem péče, zůstává 'Referenční cíl' shodný s výkonností referenčního roku.

Referenční cíl se může lišit od 'produkčního cíle', který je uveden v měsíčním reportingu a reflektuje výsledky jednání hospodářských schůzek.

Ukazatel Týdenní navýšení: Navýšení týdenního počtu ambulantních vyšetření ve zbývajícím období do konce roku ke splnění 'Referenčního cíle'.

Poznámka:

07 - Klinika anesteziologie, resuscitace a intenzivní medicíny

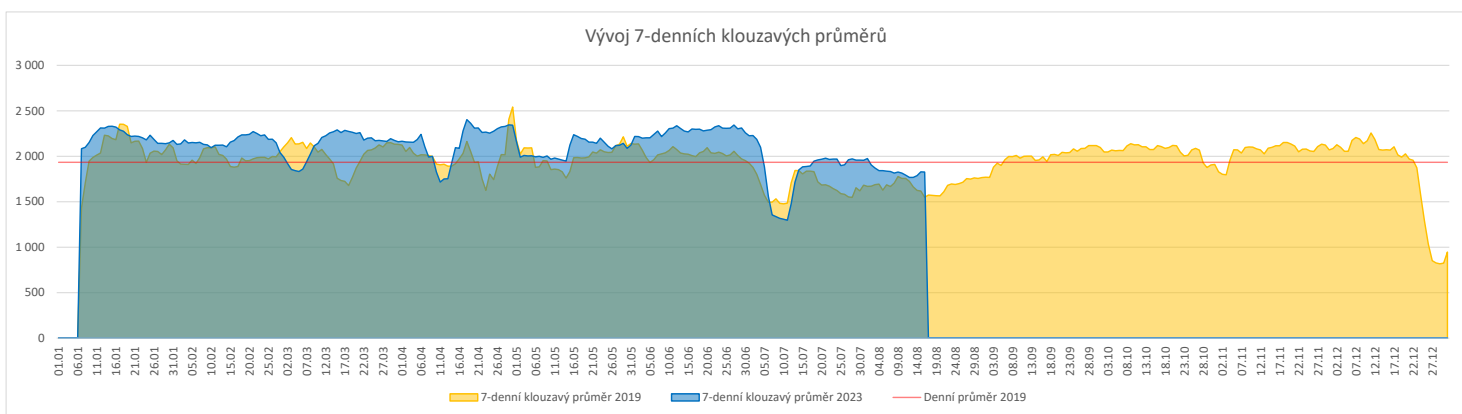
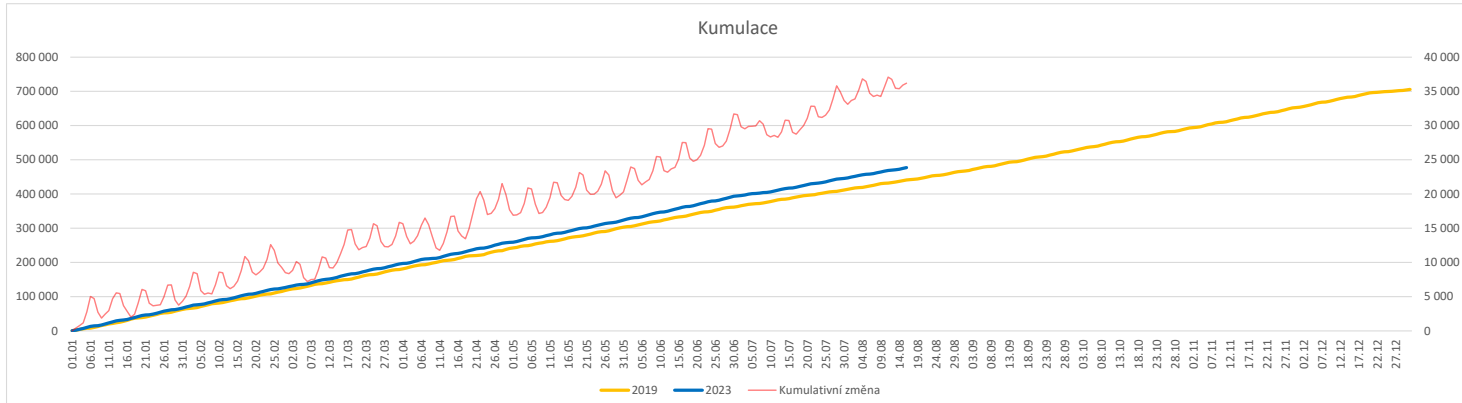
V počtech ambulantních vyšetření jsou v roce 2019 započítáni pacienti z kliniky 59 - Oddělení intenzivní péče chirurgických oborů

60 - Oddělení urgentního příjmu

V počtech ambulantních vyšetření nejsou započítány vyšetření na pracovištích Antigenní testy a Odběrové místo.

Vývoj počtu laboratorních výkonů evidovaných v OpenLIMS a žádanků evidovaných v LIMS (RČ/den/klinika) k datu 16.08.2023

	Od počátku roku			Období posledních 30 dnů				Posledních 7 dní do 16.08.2023							Referenční cíl do konce roku	Týdenní navýšení
	2023	2019	2023/2019	2023	2019	2023/2019	Pr7d23/Pr7d19	St 16	Út 15	Po 14	Ne 13	So 12	Pa 11	Čt 10		
FNOL CELKEM	458 267	427 367	30 900 107%	57 392	50 717	6 675 113%	277 118%	2 128	2 540	1 588	608	1 123	1 901	2 407	264 709 83%	0
28 - Ústav lékařské genetiky	1 935	1 620	315 119%	259	152	107 170%	3 173%	6	18	13	0	0	11	9	734 100%	0
32 - Hemato-onkologická klinika	159 773	146 878	12 895 109%	20 346	18 037	2 309 113%	44 108%	753	754	837	248	227	673	736	87 957 100%	0
33 - Oddělení klinické biochemie	220 996	208 960	12 036 106%	26 990	24 409	2 581 111%	168 125%	1 033	1 406	295	258	790	874	1 300	126 561 100%	0
35 - Transfuzní oddělení	14 377	14 704	-327 98%	1 827	1 776	51 103%	2 104%	43	33	75	52	49	73	72	8 984 104%	17
38 - Ústav soudního lékařství a medicínského práva	2 676	1 963	713 136%	417	292	125 143%	1 119%	5	5	0	0	0	15	7	1 440 100%	0
40 - Ústav mikrobiologie	58 510	53 242	5 268 110%	7 553	6 051	1 502 125%	45 124%	288	324	368	50	57	255	283	29 934 100%	0


Legenda:

Denní report obsahuje množství laboratorních výkonů ve vyjádření RČ/den/klinika evidovaných v systému OpenLIMS.

U klinik 28 a 40 jsou zdrojem obdržené žádanky ve vyjádření RČ/den/klinika evidovaných v systému LIMS.

Kumulativní počet laboratorních výkonů od začátku roku je srovnáván se stejným obdobím referenčního roku. Ve stejné logice je srovnáván kumulativní počet posledních 30 dnů.

Ukazatel Pr7d23/Pr7d19: průměrný počet laboratorních výkonů za posledních 7 dní je srovnán se 7-denním průměrem referenčního roku 2019.

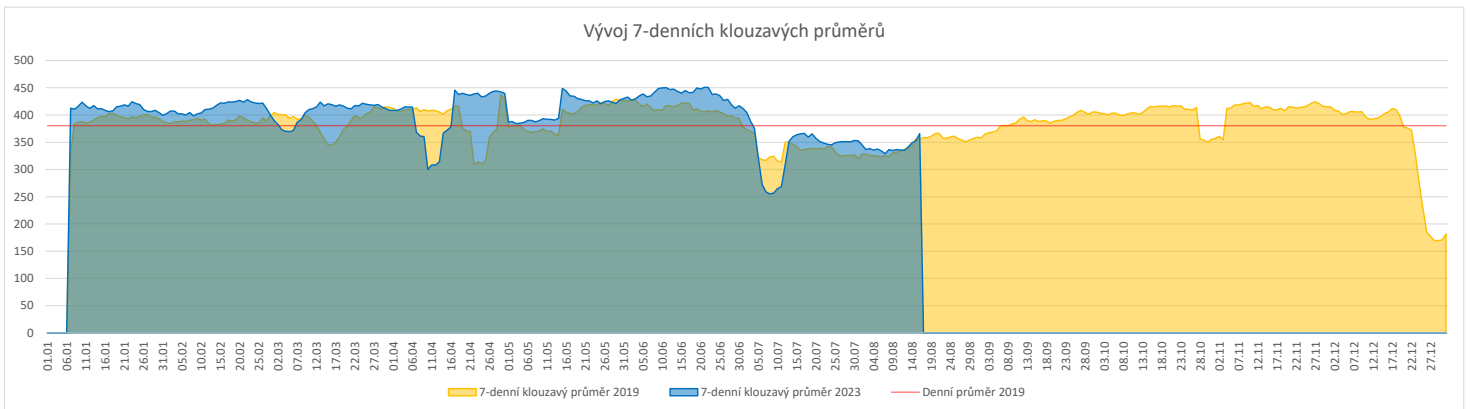
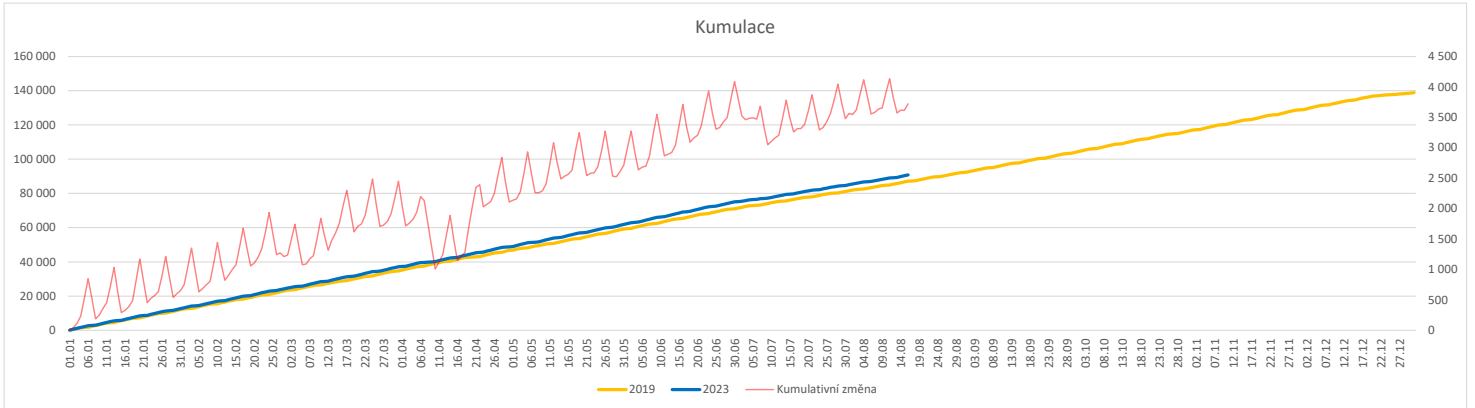
Ukazatel 'Referenční cíl' do konce roku: vyjadřuje počet laboratorních výkonů, který je nutno splnit do konce roku 2023 pro dosažení produkce referenčního roku 2019. Pokud byl vykázan v aktuálním roce do dne reportu vyšší objem péče, zůstává 'Referenční cíl' shodný s výkonností referenčního roku.

Referenční cíl se může lišit od 'produkčního cíle', který je uveden v měsíčním reportingu a reflektuje výsledky jednání hospodářských schůzek.

Ukazatel Týdenní navýšení: Navýšení týdenního počtu laboratorních výkonů ve zbývajícím období do konce roku ke splnění 'Referenčního cíle'.

Vývoj počtu RDG vyšetření (RČ/den/klinika) k datu 16.08.2023

	Od počátku roku			Období posledních 30 dnů				Posledních 7 dní do 16.08.2023							Referenční cíl do konce roku	Týdenní navýšení
	2023	2019	2023/2019	2023	2019	2023/2019	Pr7d23/Pr7d19	St 16	Út 15	Po 14	Ne 13	So 12	Pa 11	Čt 10		
FNOL CELKEM	90 879	87 102	3 777 104%	11 087	10 626	461 104%	10 103%	489	474	498	176	147	381	394	51 771 100%	0
22 - Klinika nukleární medicíny	6 056	6 565	-509 92%	722	811	-89 89%	-3 89%	39	36	40	0	0	34	27	4 221 114%	26
34 - Radiologická klinika	84 823	80 537	4 286 105%	10 365	9 815	550 106%	13 104%	450	438	458	176	147	347	367	48 059 100%	0


Legenda:

Denní report obsahuje množství RDG výkonů ve vyjádření RČ/den/klinika.

Kumulativní počet RDG výkonů od začátku roku je srovnáván se stejným obdobím referenčního roku. Ve stejné logice je srovnáván kumulativní počet posledních 30 dní.

Ukazatel Pr7d23/Pr7d19: průměrný počet RDG výkonů za posledních 7 dní je srovnán se 7-denním průměrem referenčního roku 2019.

Ukazatel 'Referenční cíl' do konce roku: vyjadřuje počet RDG výkonů, který je nutno splnit do konce roku 2023 pro dosažení produkce referenčního roku 2019. Pokud byl vykázan v aktuálním roce do dne reportu vyšší objem péče, zůstává 'Referenční cíl' shodný s výkonností referenčního roku.

Referenční cíl se může lišit od 'produkčního cíle', který je uveden v měsíčním reportingu a reflektuje výsledky jednání hospodářských schůzek.

Ukazatel Týdenní navýšení: Navýšení týdenního počtu RDG výkonů ve zbývajícím období do konce roku ke splnění 'Referenčního cíle'.

Poznámka:

34 - Radiologická klinika

V počtech RDG vyšetření nejsou započítána mamografická vyšetření.

Využití operačních sálů dětské kliniky dle operujících klinik k datu 16.08.2023

	Od počátku roku				Období posledních 30 dnů				Posledních 7 dní od do 16.08.2023								Referenční cíl do konce roku	Týdenní navýšení	
	2023	2019	2023/2019		2023	2019	2023/2019		Pr7d/Pr7d	St 16	Út 15	Po 14	Ne 13	So 12	Pa 11	Čt 10			
FNOL CELKEM	1 190	1 064	126	112%	12	5	7	240%	12	0%	7	5	0	0	0	0	467	100%	0
04 - I. chirurgická klinika	182	204	-22	89%	0	0	0	0%	0	0%	0	0	0	0	0	0	118	123%	2
05 - II. chirurgická klinika - cévně-transplantační	3	10	-7	30%	0	0	0	0%	0	0%	0	0	0	0	0	0	14	200%	1
06 - Neurochirurgická klinika	0	0	0	0%	0	0	0	0%	0	0%	0	0	0	0	0	0	0	0%	0
08 - Porodnicko-gynekologická klinika	0	0	0	0%	0	0	0	0%	0	0%	0	0	0	0	0	0	0	0%	0
10 - Dětská klinika	235	215	20	109%	6	5	1	120%	2	0%	6	0	0	0	0	0	104	100%	0
11 - Ortopedická klinika	63	21	42	300%	1	0	1	0%	1	0%	1	0	0	0	0	0	33	100%	0
12 - Urologická klinika	255	264	-9	97%	5	0	5	0%	5	0%	0	5	0	0	0	0	127	108%	1
13 - Otolaryngologická klinika	328	230	98	143%	0	0	0	0%	0	0%	0	0	0	0	0	0	42	100%	0
14 - Oční klinika	49	41	8	120%	0	0	0	0%	0	0%	0	0	0	0	0	0	28	100%	0
25 - Klinika ústní, čelistní a obličejové chirurgie	1	4	-3	25%	0	0	0	0%	0	0%	0	0	0	0	0	0	3	0%	1
29 - Oddělení plastické a estetické chirurgie	47	57	-10	82%	0	0	0	0%	0	0%	0	0	0	0	0	0	27	159%	1
31 - Traumatologická klinika	25	18	7	139%	0	0	0	0%	0	0%	0	0	0	0	0	0	22	100%	0
47 - Centrální operační sály	2	0	2	0%	0	0	0	0%	0	0%	0	0	0	0	0	0	0	0%	0
50 - Kardiologická klinika	0	0	0	0%	0	0	0	0%	0	0%	0	0	0	0	0	0	0	0%	0

