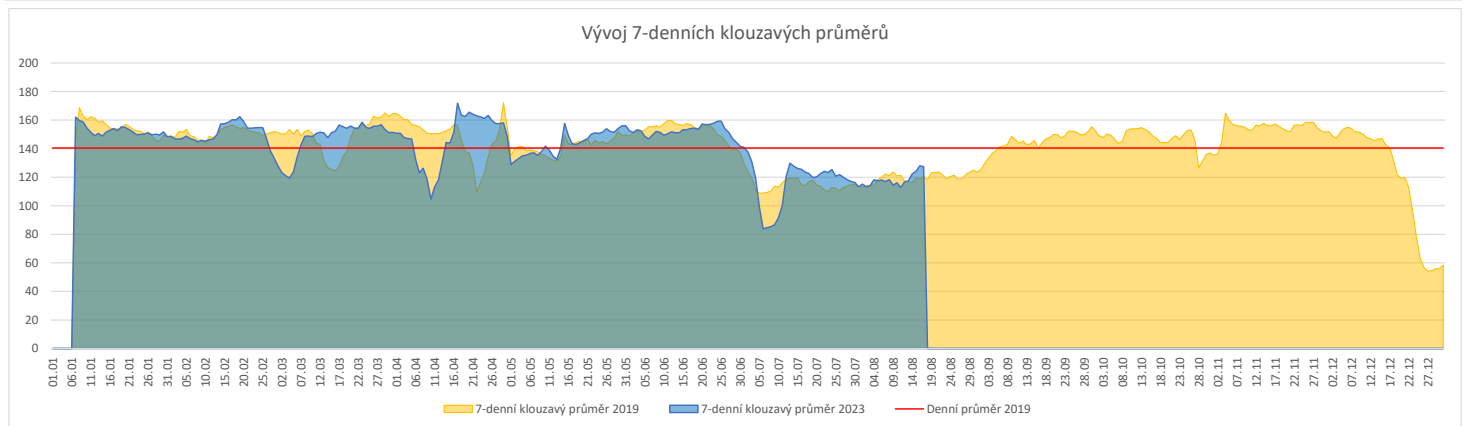
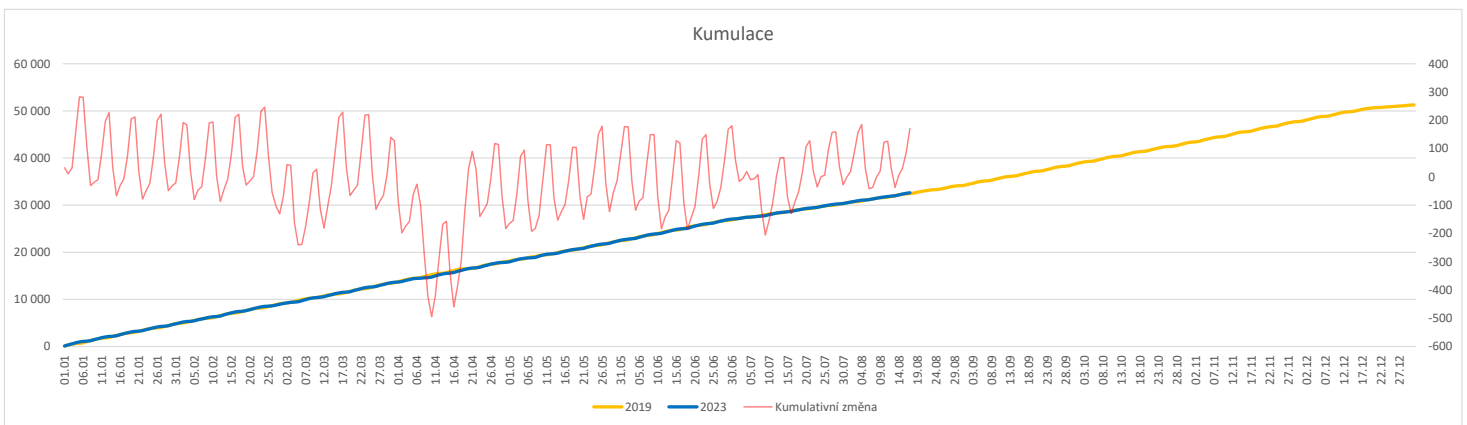


	Od počátku roku				Období posledních 30 dnů			Posledních 7 dní do 17.08.2023							Referenční cíl do konce roku	Týdenní navýšení				
	2023	2019	2023/2019		2023	2019	2023/2019	Pr7d23/Pr7d19	Čt 17	St 16	Út 15	Po 14	Ne 13	So 12			Pa 11			
FNOL CELKEM - bez překladů vč. COVID+ (kliniky níže vč. překladů)	32 621	32 450	171	101%	3 793	3 534	259	107%	7	106%	127	156	164	198	85	68	94	18 819	100%	0
Chirurgické obory	16 126	16 487	-361	98%	1 716	1 657	59	104%	2	104%	58	70	75	90	46	34	33	9 833	104%	19
04 - I. chirurgická klinika	2 474	2 527	-53	98%	243	233	10	104%	0	103%	10	13	16	13	7	2	5	1 466	104%	3
05 - II. chirurgická klinika - cévně-transplantační	1 110	1 092	18	102%	116	100	16	116%	-0	96%	4	8	2	8	5	0	0	643	100%	0
06 - Neurochirurgická klinika	1 178	1 109	69	106%	158	145	13	109%	-1	90%	7	6	6	6	2	3	5	676	100%	0
08 - Porodnicko-gynekologická klinika	2 459	2 690	-231	91%	294	315	-21	93%	-0	95%	6	10	11	12	6	12	3	1 810	115%	12
10 - Dětská klinika (bez doprovodů)	2 933	2 889	44	102%	277	224	53	124%	3	133%	10	15	13	21	6	4	8	1 715	100%	0
11 - Ortopedická klinika	1 890	1 727	163	109%	155	121	34	128%	1	111%	5	7	7	6	9	1	4	1 028	100%	0
12 - Urologická klinika	1 213	1 339	-126	91%	158	167	-9	95%	0	102%	10	2	8	11	5	3	5	906	116%	7
13 - Otolaryngologická klinika	832	917	-85	91%	86	83	3	104%	-0	86%	1	4	2	4	1	3	3	562	118%	5
14 - Oční klinika	661	591	70	112%	55	57	-2	96%	0	122%	3	1	4	2	1	0	0	297	100%	0
25 - Klinika ústní, čelistní a obličejové chirurgie	681	751	-70	91%	78	85	-7	92%	-0	94%	3	2	2	4	1	3	2	521	116%	4
31 - Traumatologická klinika	1 263	1 505	-242	84%	166	193	-27	86%	0	103%	6	8	7	6	5	6	1	1 092	128%	13
50 - Kardiochirurgická klinika	452	480	-28	94%	58	71	-13	82%	-1	47%	0	1	0	2	0	0	4	302	110%	2
Interní a komplementární obory	16 495	15 963	532	103%	2 077	1 877	200	111%	5	108%	69	86	89	108	39	34	61	9 347	105%	0
01 - I. interní klinika - kardiologická	3 646	3 385	261	108%	520	400	120	130%	1	104%	19	21	17	23	8	3	16	1 862	100%	0
02 - II. interní klinika gastroenterologie a geriatry	1 880	1 718	162	109%	197	215	-18	92%	1	111%	8	8	18	11	7	1	6	1 087	100%	0
03 - III. interní klinika - nefrologická, revmatologická a endokrinologická	1 830	1 880	-50	97%	242	232	10	104%	1	115%	5	11	8	21	4	7	4	1 119	105%	3
07 - Klinika anesteziologie, resuscitace a intenzivní medicíny	1 005	1 106	-101	91%	101	138	-37	73%	0	107%	6	6	4	14	0	0	2	806	114%	6
09 - Novorozenecké oddělení	1 409	1 603	-194	88%	211	231	-20	91%	-0	96%	5	8	6	8	7	10	4	1 129	121%	10
16 - Klinika plicních nemocí a tuberkulózy	2 005	2 106	-101	95%	237	197	40	120%	0	102%	8	11	11	9	2	1	14	1 341	108%	6
17 - Neurologická klinika	1 772	1 719	53	103%	206	188	18	110%	1	125%	7	6	11	6	6	5	9	1 093	100%	0
18 - Klinika psychiatrie	738	788	-50	94%	82	75	7	109%	1	164%	1	2	3	3	3	4	2	507	111%	3
20 - Klinika chorob kožních a pohlavních	508	444	64	114%	61	49	12	124%	1	167%	1	2	4	5	2	1	0	262	100%	0
21 - Onkologická klinika	1 649	1 388	261	119%	233	199	34	117%	-1	93%	11	8	10	11	0	2	8	883	100%	0
22 - Klinika nukleární medicíny	229	205	24	112%	13	15	-2	87%	-1	0%	0	0	0	0	0	0	0	120	100%	0
26 - Oddělení rehabilitace	619	556	63	111%	76	56	20	136%	1	150%	3	1	2	7	0	0	2	265	100%	0
30 - Oddělení geriatry	403	422	-19	95%	44	42	2	105%	-1	69%	1	2	3	2	0	0	1	252	108%	1
32 - Hemato-onkologická klinika	601	722	-121	83%	70	81	-11	86%	-0	89%	6	5	6	7	0	0	1	518	130%	7
52 - Klinika infekčního lékařství	260	0	260	0%	42	0	42	0%	2	0%	1	4	1	0	1	2	2	0	0%	0


Legenda:

Denní report počtu pacientů přijatých k hospitalizaci čerpá z chorobopisů MEEDA.

Na úrovni kliniky obsahuje veškeré příjmy na lůžko dotčené kliniky, včetně hospitalizací přeložených z jiných klinik (ne však příjmy z jiných středisek v rámci dané kliniky).

Na úrovni FNOL celkem obsahuje pouze externí příjmy, vyloučeny jsou veškeré překlady v rámci FNOL.

Kumulativní počet pacientů přijatých k hospitalizaci od začátku roku je srovnáván se stejným obdobím referenčního roku. Ve stejné logice je srovnáván kumulativní počet posledních 30 dnů.

Ukazatel Pr7d23/Pr7d19: průměrný počet pacientů přijatých k hospitalizaci za posledních 7 dní aktuálního období je srovnáván se 7-denním průměrem referenčního roku 2019.

Ukazatel 'Referenční cíl' do konce roku: vyjadřuje počet pacientů přijatých k hospitalizaci, který je nutno splnit do konce roku 2023 pro dosažení produkce referenčního roku 2019. Pokud byl vykázan v aktuálním roce do dne reportu vyšší objem péče, zůstává 'Referenční cíl' shodný s výkonností referenčního roku.

Referenční cíl se může lišit od 'produkčního cíle', který je uveden v měsíčním reportingu a reflektuje výsledky jednání hospodářských schůzek.

Ukazatel Týdenní navýšení: Navýšení týdenního počtu přijatých pacientů k hospitalizaci ve zbývajícím období do konce roku ke splnění 'Referenčního cíle'.

Poznámka:

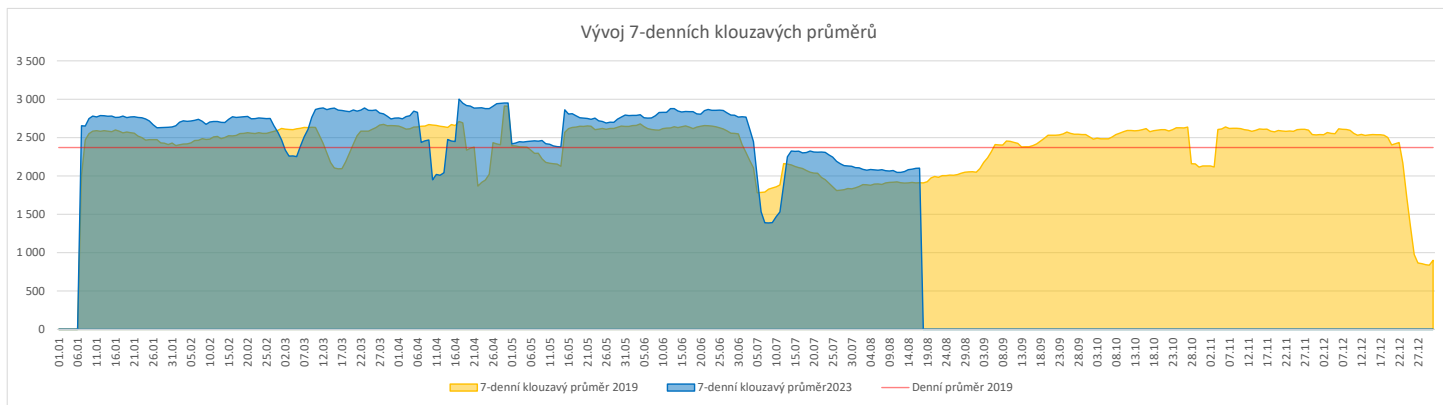
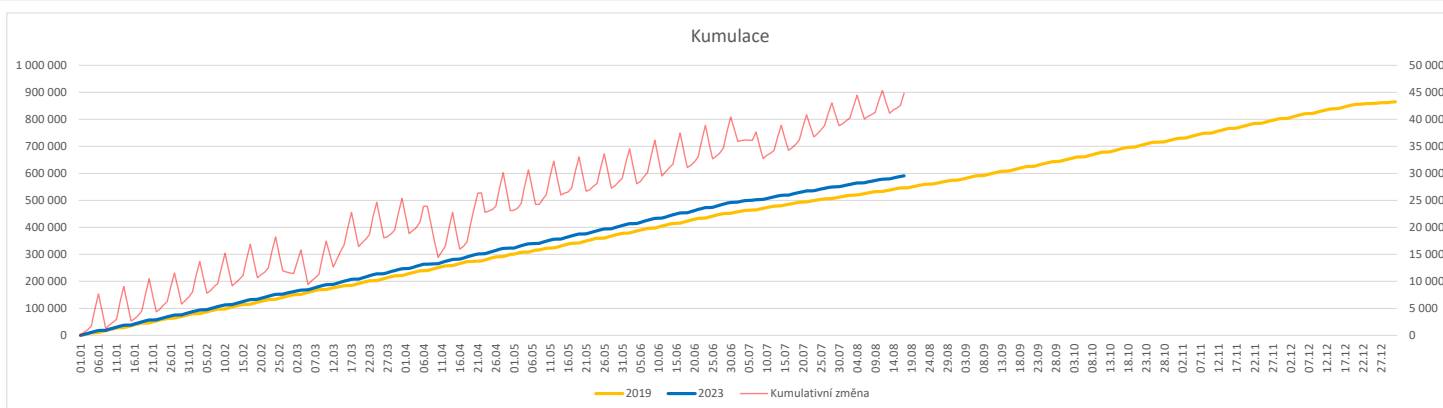
01 - I. interní klinika - kardiologická

V počtech přijatých pacientů nejsou započítány hodnoty covid+ oddělení Franze Josefa

07 - Klinika anesteziologie, resuscitace a intenzivní medicíny

V počtech přijatých pacientů jsou v roce 2019 započítáni pacienti z kliniky 59 - Oddělení intenzivní péče chirurgických oborů

FNOL CELKEM	Od počátku roku				Období posledních 30 dnů				Posledních 7 dní do 17.08.2023											Referenční cíl do konce roku	Týdenní navýšení
	2023	2019	2023/2019	108%	2023	2019	2023/2019	117%	Pr7d23/Pr7d19	189	110%	Čt 17	St 16	Út 15	Po 14	Ne 13	So 12	Pa 11			
01 - I. interní klinika - kardiologická	17 807	18 282	-475	97%	1 648	1 682	-34	98%	-16	70%	51	43	49	43	10	7	61	11 284	104%	24	
02 - II. interní klinika gastroenterologická a geriatrická	21 093	16 865	4 228	125%	2 563	2 075	488	124%	16	127%	93	129	112	97	2	4	94	9 792	100%	0	
03 - III. interní klinika - nefrologická, revmatologická a endokrinologická	30 087	26 628	3 459	113%	3 686	2 582	1 104	143%	33	137%	167	170	172	220	0	2	128	15 741	100%	0	
04 - I. chirurgická klinika	16 111	15 285	826	105%	1 837	1 497	340	123%	10	121%	71	100	104	76	11	5	58	9 168	100%	0	
05 - II. chirurgická klinika - cévně-transplantační	7 887	7 494	393	105%	950	751	199	126%	4	113%	54	44	43	49	0	1	22	4 371	100%	0	
06 - Neurochirurgická klinika	8 013	6 776	1 237	118%	1 019	841	178	121%	5	117%	59	38	36	60	1	7	23	3 951	100%	0	
07 - Klinika anesteziologie, resuscitace a intenzivní medicíny	20 092	18 870	1 222	106%	1 960	1 733	227	113%	8	113%	94	99	90	100	6	7	73	11 290	100%	0	
08 - Porodnicko-gynekologická klinika	17 998	20 713	-2 715	87%	2 143	2 487	-344	86%	-1	98%	112	84	69	96	6	21	116	14 659	123%	136	
09 - Novorozenecké oddělení	1 334	1 404	-70	95%	194	188	6	103%	-1	89%	2	5	6	10	2	3	4	858	109%	4	
10 - Dětská klinika	32 317	28 935	3 382	112%	2 527	1 985	542	127%	15	122%	98	111	107	104	35	45	88	17 830	100%	0	
11 - Ortopedická klinika	26 950	22 466	4 484	120%	2 723	2 127	596	128%	17	124%	124	116	140	137	10	6	95	13 895	100%	0	
12 - Urologická klinika	22 976	23 464	-488	98%	2 537	2 202	335	115%	10	115%	112	126	107	139	0	4	59	14 259	104%	25	
13 - Otolaryngologická klinika	30 939	23 614	7 325	131%	3 022	2 448	574	123%	7	108%	93	109	118	136	58	41	76	12 225	100%	0	
14 - Oční klinika	28 406	25 523	2 883	111%	3 263	2 830	433	115%	1	101%	115	116	126	168	30	23	86	14 941	100%	0	
15 - Oddělení alergologie a kl. imun.	16 444	15 294	1 150	108%	1 856	1 248	608	149%	20	139%	99	100	95	109	0	0	84	9 477	100%	0	
16 - Klinika plicních nemocí a tuberkulózy	19 437	18 451	986	105%	2 557	1 838	719	139%	13	118%	126	124	137	145	0	3	74	10 434	100%	0	
17 - Neurologická klinika	13 892	15 126	-1 234	92%	1 670	1 602	68	104%	-10	80%	66	42	77	43	0	0	42	10 051	114%	62	
18 - Klinika psychiatrie	12 267	10 392	1 875	118%	1 656	1 314	342	126%	16	146%	92	64	59	73	8	7	57	6 670	100%	0	
19 - Klinika pracovního lékařství	9 839	12 259	-2 420	80%	1 098	1 028	70	107%	-2	94%	58	70	48	33	0	0	22	6 920	154%	121	
20 - Klinika chorob kožních a pohlavních	26 741	23 901	2 840	112%	3 040	2 492	548	122%	25	137%	120	126	151	148	6	12	102	14 179	100%	0	
21 - Onkologická klinika	46 289	37 135	9 154	125%	5 777	3 996	1 781	145%	15	112%	187	158	233	240	13	1	186	21 835	100%	0	
22 - Klinika nukleární medicíny	1 749	1 932	-183	91%	128	148	-20	86%	-8	13%	2	2	0	3	0	0	1	1 505	114%	10	
25 - Klinika ústní, čelistní a obličejové chirurgie	23 390	26 090	-2 700	90%	2 365	3 546	-1 181	67%	-46	60%	47	82	59	91	67	61	78	18 386	117%	135	
26 - Oddělení rehabilitace	24 559	21 383	3 176	115%	3 106	2 656	450	117%	7	109%	132	107	152	142	1	5	111	13 037	100%	0	
27 - Klinika tělovýchovného lékařství a kardiovaskulární rehabilitace	16 033	14 129	1 904	113%	2 017	1 721	296	117%	-10	82%	47	26	71	107	0	0	82	7 852	100%	0	
28 - Ústav lékařské genetiky	4 154	4 946	-792	84%	622	455	167	137%	7	150%	25	27	31	39	0	0	31	3 030	135%	40	
29 - Oddělení plastické a estetické chirurgie	9 183	9 620	-437	95%	759	813	-54	93%	-6	83%	32	43	58	44	3	4	28	6 191	108%	22	
30 - Oddělení geriatric	1 508	1 666	-158	91%	189	166	23	114%	1	123%	3	4	11	2	0	0	7	1 099	117%	8	
31 - Traumatologická klinika	11 004	12 126	-1 122	91%	1 499	1 503	-4	100%	-4	92%	79	63	71	58	1	1	61	8 398	115%	57	
32 - Hemato-onkologická klinika	17 002	16 302	700	104%	2 083	1 756	327	119%	11	118%	116	95	99	106	0	3	73	9 533	100%	0	
33 - Oddělení klinické biochemie	867	772	95	112%	104	34	70	306%	4	0%	7	9	6	4	1	0	4	433	100%	0	
35 - Transfúzní oddělení	266	137	129	194%	33	18	15	183%	1	800%	2	1	1	3	0	0	1	76	100%	0	
36 - Oddělení klinické logopedie	490	317	173	155%	76	38	38	200%	0	133%	2	0	1	6	0	0	3	213	100%	0	
39 - Oddělení klinické psychologie	4 863	4 233	630	115%	647	474	173	136%	5	145%	30	20	22	21	0	0	17	2 365	100%	0	
43 - Ústav farmakologie	209	213	-4	98%	23	41	-18	56%	-1	55%	2	1	0	3	0	0	0	140	103%	1	
45 - Sociální oddělení	1 183	1 050	133	113%	164	130	34	126%	1	117%	5	2	4	6	0	0	10	627	100%	0	
50 - Kardiochirurgická klinika	5 657	3 769	1 888	150%	716	480	236	149%	7	142%	33	22	37	36	5	0	37	2 501	100%	0	
52 - Klinika infekčního lékařství	302	0	302	0%	68	0	68	0%	2	0%	4	8	0	0	0	0	2	0	0%	0	
60 - Oddělení urgentního příjmu	41 091	38 595	2 496	106%	5 691	5 119	572	111%	30	118%	160	202	195	219	232	195	194	22 373	100%	0	
Okčovací centrum	460	577	-117	80%	0	0	0	0%	0	0%	0	0	0	0	0	0	0	117	0%	6	


Legenda:

Denní report počtu ambulantních vyšetření obsahuje všechny ambulantně ošetřené rodná čísla v daný den na konkrétní klinice.

Kumulativní počet ambulantních vyšetření od začátku roku je srovnáván se stejným obdobím referenčního roku. Ve stejné logice je srovnáván kumulativní počet posledních 30 dnů.

Ukazatel Pr7d23/Pr7d19: průměrný počet ambulantně vyšetřených pacientů za posledních 7 dní je srovnán se 7-denním průměrem referenčního roku 2019.

Ukazatel 'Referenční cíl' do konce roku: vyjadřuje počet ambulantně vyšetřených pacientů, který je nutno splnit do konce roku 2023 pro dosažení produkce referenčního roku 2019. Pokud byl vykázan v aktuálním roce do dne reportu vyšší objem péče, zůstává 'Referenční cíl' shodný s výkonností referenčního roku.

Referenční cíl se může lišit od 'produkčního cíle', který je uveden v měsíčním reportingu a reflektuje výsledky jednání hospodářských schůzek.

Ukazatel Týdenní navýšení: Navýšení týdenního počtu ambulantních vyšetření ve zbývajícím období do konce roku ke splnění 'Referenčního cíle'.

Poznámka:

07 - Klinika anesteziologie, resuscitace a intenzivní medicíny

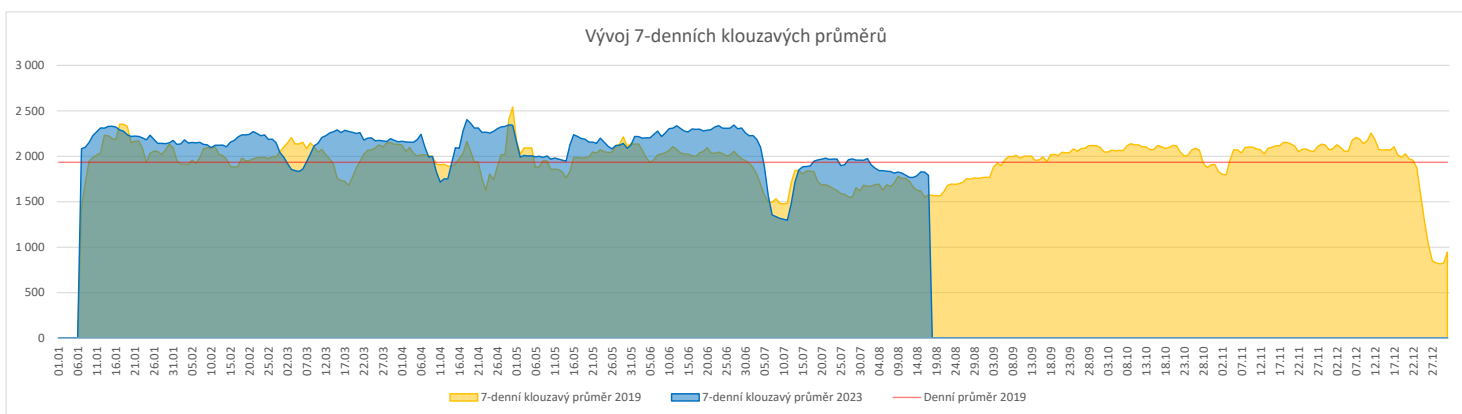
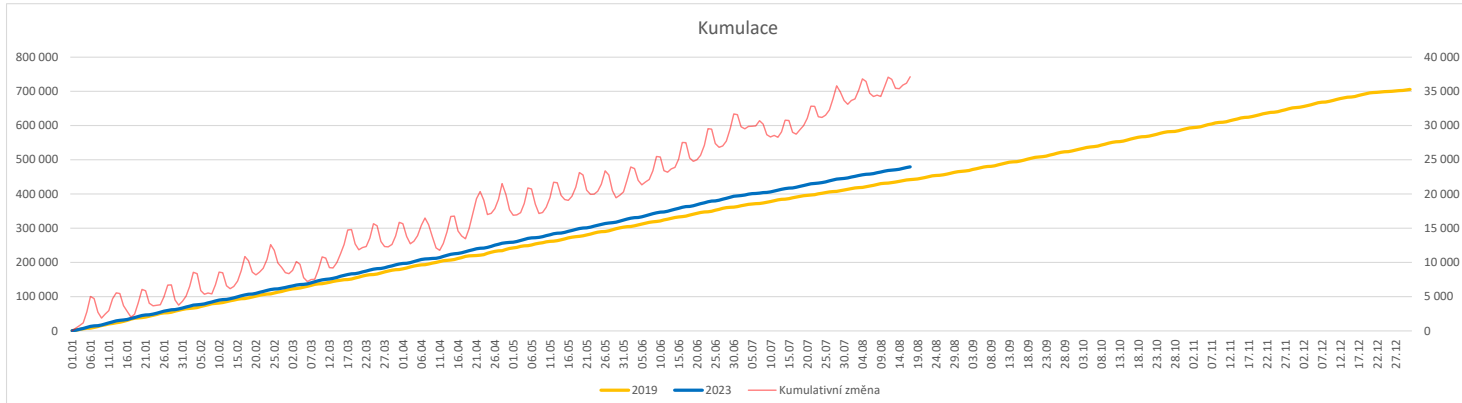
V počtech ambulantních vyšetření jsou v roce 2019 započítáni pacienti z kliniky 59 - Oddělení intenzivní péče chirurgických oborů

60 - Oddělení urgentního příjmu

V počtech ambulantních vyšetření nejsou započítány vyšetření na pracovištích Antigenní testy a Odběrové místo.

Vývoj počtu laboratorních výkonů evidovaných v OpenLIMS a žádanků evidovaných v LIMS (RČ/den/klinika) k datu 17.08.2023

	Od počátku roku				Období posledních 30 dnů				Posledních 7 dní do 17.08.2023							Referenční cíl do konce roku	Týdenní navýšení			
	2023	2019	2023/2019	107%	2023	2019	2023/2019	116%	Pr7d23/Pr7d19	Čt 17	St 16	Út 15	Po 14	Ne 13	So 12			Pa 11		
FNOL CELKEM	460 385	428 578	31 807	107%	57 914	50 023	7 891	116%	218	2 118	2 128	2 540	1 588	608	1 123	1 901	263 455	83%	0	
28 - Ústav lékařské genetiky	1 942	1 620	322	120%	256	147	109	174%	3	167%	7	6	18	13	0	11	734	100%	0	
32 - Hemato-onkologická klinika	160 547	147 094	13 453	109%	20 210	17 515	2 695	115%	51	109%	774	753	754	837	248	227	673	87 741	100%	0
33 - Oddělení klinické biochemie	221 896	209 855	12 041	106%	27 605	24 426	3 179	113%	92	113%	900	1 033	1 406	295	258	790	874	125 666	100%	0
35 - Transfuzní oddělení	14 440	14 748	-308	98%	1 829	1 751	78	104%	0	101%	63	43	33	75	52	49	73	8 921	104%	16
38 - Ústav soudního lékařství a medicínského práva	2 711	1 963	748	138%	450	290	160	155%	5	222%	35	5	5	0	0	15	1 440	100%	0	
40 - Ústav mikrobiologie	58 849	53 298	5 551	110%	7 564	5 894	1 670	128%	52	127%	339	288	324	368	50	57	255	29 878	100%	0


Legenda:

Denní report obsahuje množství laboratorních výkonů ve vyjádření RČ/den/klinika evidovaných v systému OpenLIMS.

U klinik 28 a 40 jsou zdrojem obdržené žádanky ve vyjádření RČ/den/klinika evidovaných v systému LIMS.

Kumulativní počet laboratorních výkonů od začátku roku je srovnáván se stejným obdobím referenčního roku. Ve stejné logice je srovnáván kumulativní počet posledních 30 dnů.

Ukazatel Pr7d23/Pr7d19: průměrný počet laboratorních výkonů za posledních 7 dní je srovnán se 7-denním průměrem referenčního roku 2019.

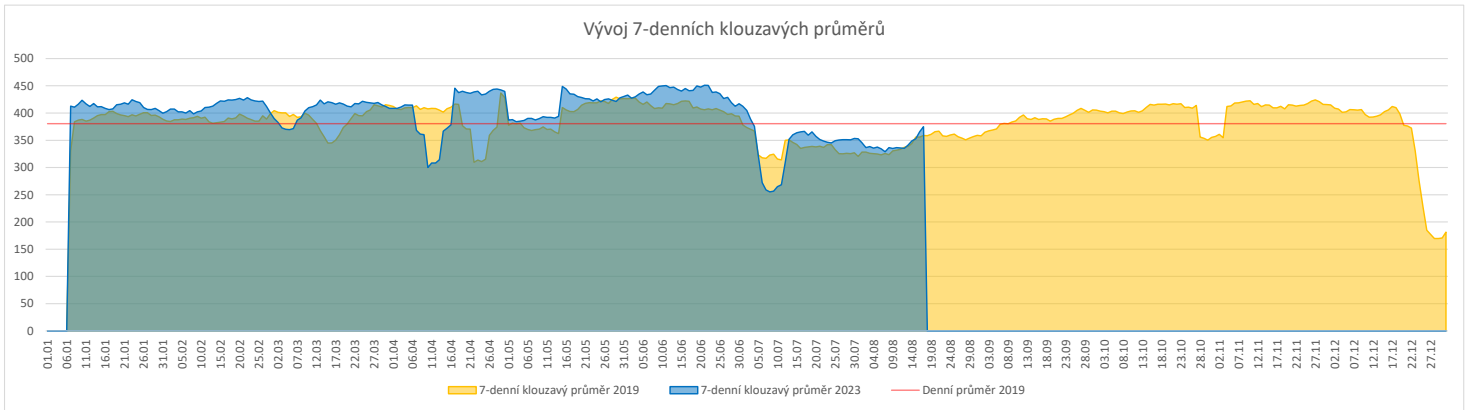
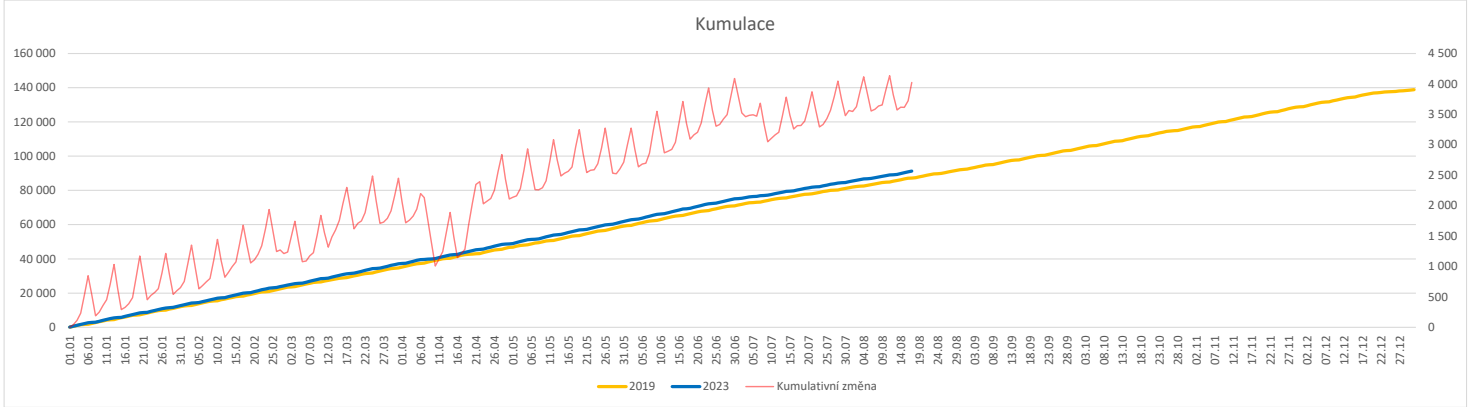
Ukazatel 'Referenční cíl' do konce roku: vyjadřuje počet laboratorních výkonů, který je nutno splnit do konce roku 2023 pro dosažení produkce referenčního roku 2019. Pokud byl vykázan v aktuálním roce do dne reportu vyšší objem péče, zůstává 'Referenční cíl' shodný s výkonností referenčního roku.

Referenční cíl se může lišit od 'produkčního cíle', který je uveden v měsíčním reportingu a reflektuje výsledky jednání hospodářských schůzek.

Ukazatel Týdenní navýšení: Navýšení týdenního počtu laboratorních výkonů ve zbývajícím období do konce roku ke splnění 'Referenčního cíle'.

Vývoj počtu RDG vyšetření (RČ/den/klinika) k datu 17.08.2023

	Od počátku roku				Období posledních 30 dnů				Posledních 7 dní do 17.08.2023							Referenční cíl do konce roku	Týdenní navýšení			
	2023	2019	2023/2019	105%	2023	2019	2023/2019	107%	Pr7d23/Pr7d19	Čt 17	St 16	Út 15	Po 14	Ne 13	So 12			Pa 11		
FNOL CELKEM	91 338	87 260	4 078	105%	11 053	10 343	710	107%	16	104%	459	489	474	498	176	147	381	51 613	100%	0
22 - Klinika nukleární medicíny	6 087	6 566	-479	93%	712	771	-59	92%	-2	92%	31	39	36	40	0	0	34	4 190	113%	24
34 - Radiologická klinika	85 251	80 694	4 557	106%	10 341	9 572	769	108%	18	106%	428	450	438	458	176	147	347	47 902	100%	0


Legenda:

Denní report obsahuje množství RDG výkonů ve vyjádření RČ/den/klinika.

Kumulativní počet RDG výkonů od začátku roku je srovnáván se stejným obdobím referenčního roku. Ve stejné logice je srovnáván kumulativní počet posledních 30 dní.

Ukazatel Pr7d23/Pr7d19: průměrný počet RDG výkonů za posledních 7 dní je srovnán se 7-denním průměrem referenčního roku 2019.

Ukazatel 'Referenční cíl' do konce roku: vyjadřuje počet RDG výkonů, který je nutno splnit do konce roku 2023 pro dosažení produkce referenčního roku 2019. Pokud byl vykázan v aktuálním roce do dne reportu vyšší objem péče, zůstává 'Referenční cíl' shodný s výkonností referenčního roku.

Referenční cíl se může lišit od 'produkčního cíle', který je uveden v měsíčním reportingu a reflektuje výsledky jednání hospodářských schůzek.

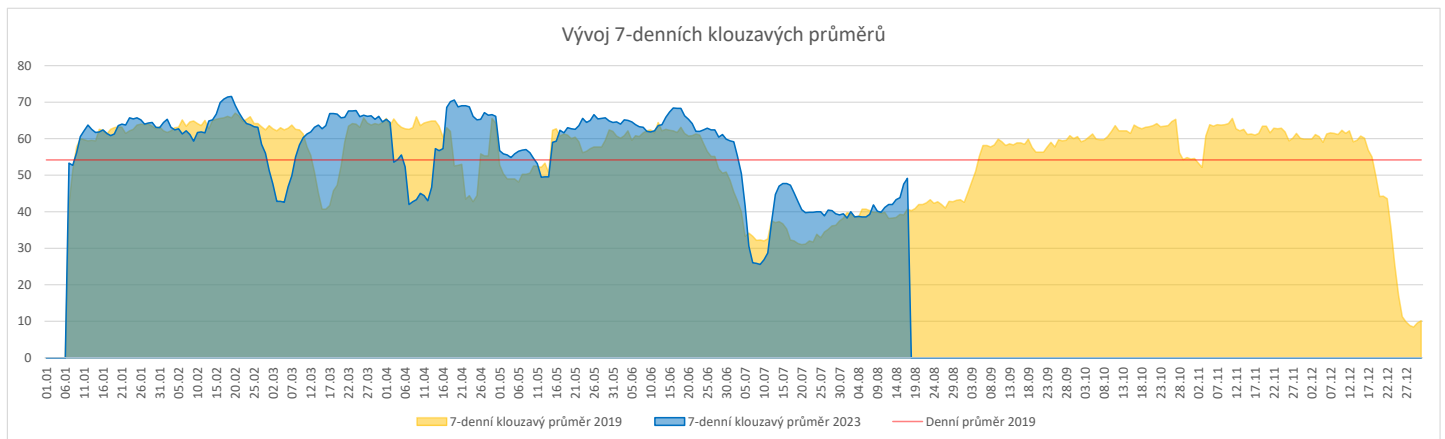
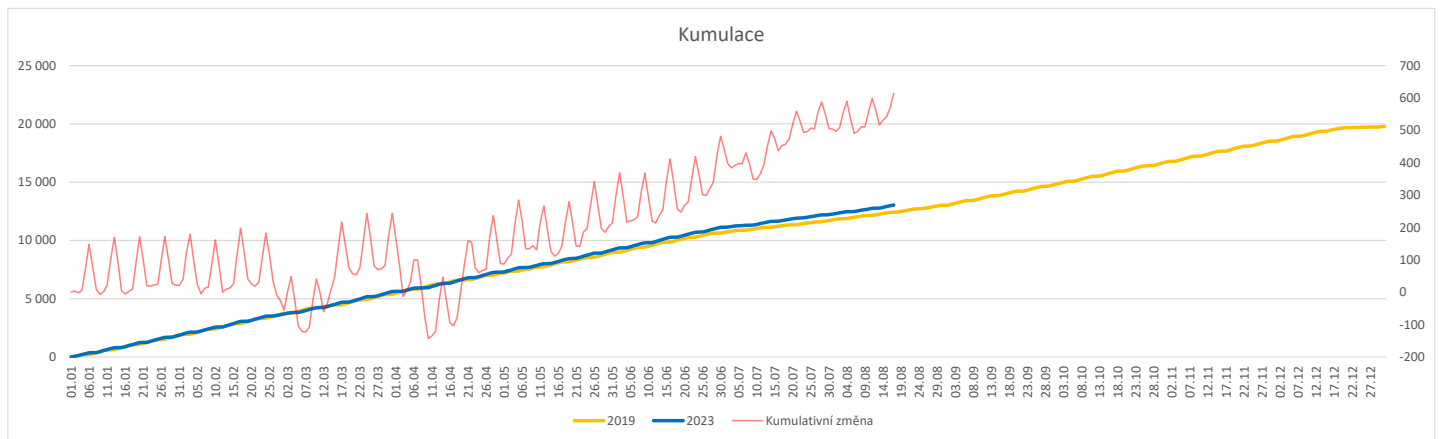
Ukazatel Týdenní navýšení: Navýšení týdenního počtu RDG výkonů ve zbývajícím období do konce roku ke splnění 'Referenčního cíle'.

Poznámka:

34 - Radiologická klinika

V počtech RDG vyšetření nejsou započítána mamografická vyšetření.

	Od počátku roku				Období posledních 30 dnů				Posledních 7 dní do 17.08.2023							Referenční cíl do konce roku	Týdenní navýšení			
	2023	2019	2023/2019	%	2023	2019	2023/2019	%	Pr7d23/Pr7d19	Čt 17	St 16	Út 15	Po 14	Ne 13	So 12			Pa 11		
FNOL CELKEM (pouze celková anestezie, bez klinik s počtem 0 v roce 2019)	13 045	12 427	618	105%	1 334	1 172	162	114%												
Celkem operace evidované v MEDIX	18 928	12 685	6 243	149%	2 055	1 196	859	172%	32	176%	95	101	96	99	9	16	99	7 502	100%	0
01 - I. interní klinika - kardiologická	3 514	0	3 514	0%	481	0	481	0%	14	0%	18	20	19	19	2	2	20	1	100%	0
02 - II. interní klinika gastroenterologická a geriatrická	545	0	545	0%	59	0	59	0%	2	0%	4	0	0	2	0	0	6	0	0%	0
04 - I. chirurgická klinika	2 175	2 053	122	106%	215	199	16	108%	2	127%	13	8	11	14	1	4	11	1 164	100%	0
05 - II. chirurgická klinika - cévně-transplantační	858	773	85	111%	98	71	27	138%	-0	87%	6	2	1	7	0	0	4	465	100%	0
06 - Neurochirurgická klinika	1 178	1 093	85	108%	147	144	3	102%	-1	89%	6	6	4	6	1	1	8	674	100%	0
08 - Porodnicko-gynekologická klinika	1 506	1 597	-91	94%	162	176	-14	92%	0	103%	6	10	5	9	2	4	4	994	110%	5
10 - Dětská klinika	235	215	20	109%	6	5	1	120%	0	150%	0	6	0	0	0	0	0	137	100%	0
11 - Ortopedická klinika	2 084	1 783	301	117%	174	117	57	149%	2	135%	8	10	8	11	0	0	5	1 099	100%	0
12 - Urologická klinika	1 204	1 226	-22	98%	129	113	16	114%	2	158%	6	4	13	7	0	0	11	754	103%	2
13 - Otolaryngologická klinika	1 157	955	202	121%	87	70	17	124%	1	150%	5	4	5	3	0	0	4	539	100%	0
14 - Oční klinika	160	144	16	111%	11	5	6	220%	0	0%	1	1	0	1	0	0	0	97	100%	0
16 - Klinika plicních nemocí a tuberkulózy	116	0	116	0%	8	0	8	0%	0	0%	0	0	0	0	0	0	0	0	0%	0
21 - Onkologická klinika	33	0	33	0%	0	0	0	0%	0	0%	0	0	0	0	0	0	0	0	0%	0
25 - Klinika ústní, želistní a obličejové chirurgie	706	349	357	202%	74	29	45	255%	1	250%	4	3	2	2	0	0	4	213	100%	0
29 - Oddělení plastické a estetické chirurgie	1 359	456	903	298%	114	25	89	456%	5	409%	10	10	9	8	0	0	8	271	100%	0
31 - Traumatologická klinika	1 328	1 358	-30	98%	190	156	34	122%	2	145%	7	8	10	8	3	5	7	852	104%	2
34 - Radiologická klinika	237	39	198	608%	32	0	32	0%	2	0%	0	6	6	0	0	0	2	9	100%	0
47 - Centrální operační sály	45	193	-148	23%	4	20	-16	20%	-1	0%	0	0	0	0	0	0	0	239	263%	8
50 - Kardiochirurgická klinika	487	451	36	108%	63	66	-3	95%	0	100%	1	3	3	2	0	0	5	285	100%	0


Legenda:

Denní report počtu operací obsahuje všechny uvedeným oddělením prováděné operace v daný den na sálech, které jsou evidované v MEDIX.
 Kumulativní počet operací od začátku roku je srovnáván se stejným obdobím referenčního roku. Ve stejné logice je srovnáván kumulativní počet posledních 30 dní.
 Ukazatel Pr7d23/Pr7d19: průměrný počet operací za posledních 7 dní je srovnán se 7-denním průměrem referenčního roku 2019.
 Ukazatel 'Referenční cíl' do konce roku: vyjadřuje počet operací, který je nutno splnit do konce roku 2023 pro dosažení produkce referenčního roku 2019. Pokud byl vykázan v aktuálním roce do dne reportu vyšší objem péče, zůstává 'Referenční cíl' shodný s výkonností referenčního roku.
 Referenční cíl' se může lišit od 'produkčního cíle', který je uveden v měsíčním reportingu a reflektuje výsledky jednání hospodářských schůzek.
 Ukazatel Týdenní navýšení: Navýšení týdenního počtu operací ve zbývajícím období do konce roku ke splnění 'Referenčního cíle'.
 Ukazatel FNOL celkem nezahrnuje kliniky, které měly v referenčním roce počet operací v MEDIX 0 a které neproběhly v celkové anestezii.

Využití operačních sálů dětské kliniky dle operujících klinik k datu 17.08.2023

	Od počátku roku				Období posledních 30 dnů				Posledních 7 dní od do 17.08.2023							Referenční cíl do konce roku	Týdenní navýšení		
	2023	2019	2023/2019		2023	2019	2023/2019		Pr7d/Pr7d	Čt 17	St 16	Út 15	Po 14	Ne 13	So 12			Pa 11	
FNOL CELKEM	1 198	1 064	134	113%	20	5	15	400%	14	333%	8	7	5	0	0	0	461	100%	0
04 - I. chirurgická klinika	186	204	-18	91%	4	0	4	0%	4	0%	4	0	0	0	0	0	114	119%	1
05 - II. chirurgická klinika - cévně-transplantační	3	10	-7	30%	0	0	0	0%	0	0%	0	0	0	0	0	0	14	200%	1
06 - Neurochirurgická klinika	0	0	0	0%	0	0	0	0%	0	0%	0	0	0	0	0	0	0	0%	0
08 - Porodnicko-gynekologická klinika	0	0	0	0%	0	0	0	0%	0	0%	0	0	0	0	0	0	0	0%	0
10 - Dětská klinika	235	215	20	109%	6	5	1	120%	2	0%	0	6	0	0	0	0	104	100%	0
11 - Ortopedická klinika	63	21	42	300%	1	0	1	0%	1	0%	0	1	0	0	0	0	33	100%	0
12 - Urologická klinika	259	264	-5	98%	9	0	9	0%	9	0%	4	0	5	0	0	0	123	104%	1
13 - Otolaryngologická klinika	328	230	98	143%	0	0	0	0%	0	0%	0	0	0	0	0	0	42	100%	0
14 - Oční klinika	49	41	8	120%	0	0	0	0%	0	0%	0	0	0	0	0	0	28	100%	0
25 - Klinika ústní, čelistní a obličejové chirurgie	1	4	-3	25%	0	0	0	0%	0	0%	0	0	0	0	0	0	3	0%	1
29 - Oddělení plastické a estetické chirurgie	47	57	-10	82%	0	0	0	0%	0	0%	0	0	0	0	0	0	21	191%	1
31 - Traumatologická klinika	25	18	7	139%	0	0	0	0%	0	0%	0	0	0	0	0	0	22	100%	0
47 - Centrální operační sály	2	0	2	0%	0	0	0	0%	0	0%	0	0	0	0	0	0	0	0%	0
50 - Kardiochirurgická klinika	0	0	0	0%	0	0	0	0%	0	0%	0	0	0	0	0	0	0	0%	0

