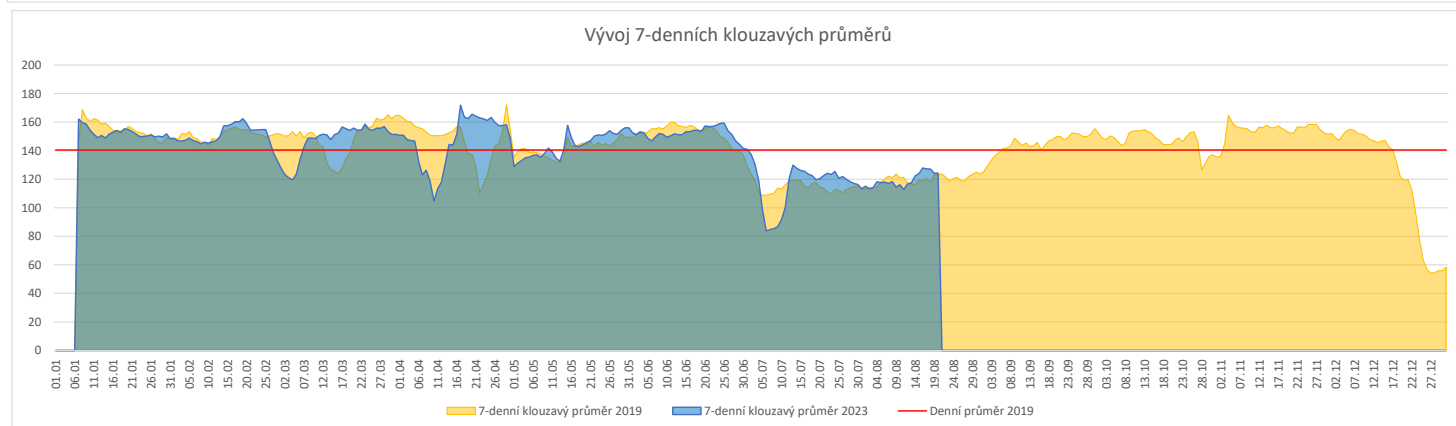
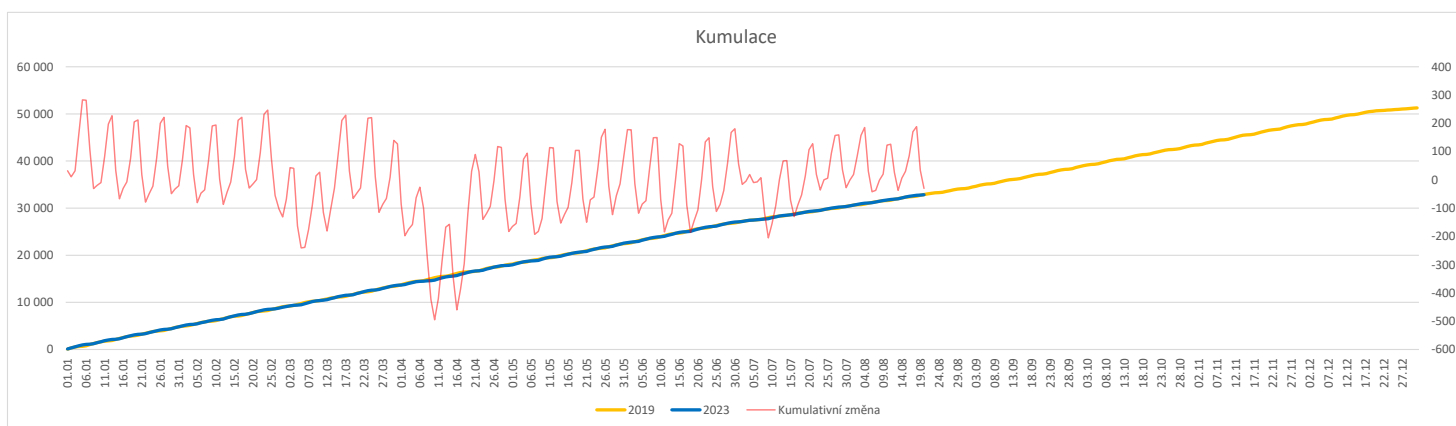


| | Od počátku roku | | | Období posledních 30 dnů | | | Posledních 7 dní do 20.08.2023 | | | | | | | Referenční cíl do konce roku | Týdenní navýšení | |
|---|-----------------|---------------|-----------------|--------------------------|--------------|-----------------|--------------------------------|-----------|-----------|-----------|------------|------------|------------|------------------------------|--------------------|-----------|
| | 2023 | 2019 | 2023/2019 | 2023 | 2019 | 2023/2019 | Pr7d23/Pr7d19 | Ne 20 | So 19 | Pa 18 | Čt 17 | St 16 | Út 15 | | | Po 14 |
| FNOL CELKEM - bez překladů vč. COVID+ (kliniky níže vč. překladů) | 32 846 | 32 876 | -30 100% | 3 568 | 3 705 | -137 96% | 1 101% | 86 | 47 | 93 | 127 | 156 | 163 | 198 | 18 423 100% | 2 |
| Chirurgické obory | 16 241 | 16 688 | -447 97% | 1 636 | 1 744 | -108 94% | 1 102% | 57 | 21 | 38 | 58 | 70 | 74 | 90 | 9 718 105% | 24 |
| 04 - I. chirurgická klinika | 2 493 | 2 556 | -63 98% | 230 | 244 | -14 94% | 1 116% | 7 | 3 | 9 | 10 | 13 | 16 | 13 | 1 447 105% | 4 |
| 05 - II. chirurgická klinika - cévně-transplantační | 1 121 | 1 106 | 15 101% | 107 | 114 | -7 94% | 1 114% | 7 | 1 | 3 | 4 | 8 | 2 | 8 | 629 100% | 0 |
| 06 - Neurochirurgická klinika | 1 186 | 1 127 | 59 105% | 146 | 154 | -8 95% | -1 83% | 5 | 0 | 3 | 7 | 6 | 6 | 6 | 658 100% | 0 |
| 08 - Porodnicko-gynekologická klinika | 2 480 | 2 720 | -240 91% | 286 | 318 | -32 90% | -1 94% | 8 | 6 | 7 | 6 | 10 | 11 | 12 | 1 789 115% | 13 |
| 10 - Dětská klinika (bez doprovodů) | 2 950 | 2 922 | 28 101% | 272 | 239 | 33 114% | 2 121% | 6 | 4 | 8 | 10 | 15 | 12 | 21 | 1 682 100% | 0 |
| 11 - Ortopedická klinika | 1 904 | 1 744 | 160 109% | 146 | 133 | 13 110% | 1 122% | 9 | 1 | 4 | 5 | 7 | 7 | 6 | 1 011 100% | 0 |
| 12 - Urologická klinika | 1 223 | 1 361 | -138 90% | 148 | 182 | -34 81% | -0 98% | 5 | 2 | 3 | 10 | 2 | 8 | 11 | 896 118% | 8 |
| 13 - Otolaryngologická klinika | 837 | 923 | -86 91% | 79 | 86 | -7 92% | -1 80% | 1 | 2 | 2 | 1 | 4 | 2 | 4 | 557 118% | 5 |
| 14 - Oční klinika | 665 | 601 | 64 111% | 48 | 60 | -12 80% | 0 100% | 2 | 1 | 1 | 3 | 1 | 4 | 2 | 287 100% | 0 |
| 25 - Klinika ústní, čelistní a obličejové chirurgie | 682 | 766 | -84 89% | 68 | 91 | -23 75% | -1 55% | 0 | 0 | 1 | 3 | 2 | 2 | 4 | 520 119% | 5 |
| 31 - Traumatologická klinika | 1 278 | 1 519 | -241 84% | 163 | 193 | -30 84% | 1 127% | 9 | 4 | 2 | 6 | 8 | 7 | 6 | 1 077 129% | 13 |
| 50 - Kardiochirurgická klinika | 457 | 483 | -26 95% | 63 | 69 | -6 91% | -0 89% | 1 | 0 | 4 | 0 | 1 | 0 | 2 | 297 110% | 2 |
| Interní a komplementární obory | 16 605 | 16 188 | 417 103% | 1 932 | 1 961 | -29 99% | -0 100% | 29 | 26 | 55 | 69 | 86 | 89 | 108 | 9 122 107% | 0 |
| 01 - I. interní klinika - kardiologická | 3 667 | 3 424 | 243 107% | 473 | 413 | 60 115% | 1 110% | 11 | 1 | 9 | 19 | 21 | 17 | 23 | 1 823 100% | 0 |
| 02 - II. interní klinika gastroenterologie a geriatry | 1 894 | 1 748 | 146 108% | 192 | 226 | -34 85% | -0 98% | 1 | 3 | 10 | 8 | 8 | 18 | 11 | 1 057 100% | 0 |
| 03 - III. interní klinika - nefrologická, revmatologická a endokrinologická | 1 838 | 1 903 | -65 97% | 223 | 238 | -15 94% | 1 110% | 1 | 7 | 0 | 5 | 11 | 8 | 21 | 1 111 106% | 4 |
| 07 - Klinika anesteziologie, resuscitace a intenzivní medicíny | 1 013 | 1 122 | -109 90% | 89 | 149 | -60 60% | 0 106% | 2 | 1 | 5 | 6 | 6 | 4 | 14 | 798 116% | 6 |
| 09 - Novorozenecké oddělení | 1 423 | 1 627 | -204 87% | 204 | 235 | -31 87% | -2 75% | 7 | 3 | 4 | 5 | 8 | 6 | 8 | 1 115 122% | 11 |
| 16 - Klinika plicních nemocí a tuberkulózy | 2 024 | 2 124 | -100 95% | 226 | 208 | 18 109% | 1 116% | 2 | 2 | 15 | 8 | 11 | 11 | 9 | 1 322 108% | 6 |
| 17 - Neurologická klinika | 1 786 | 1 737 | 49 103% | 193 | 185 | 8 104% | 1 116% | 6 | 4 | 4 | 7 | 6 | 11 | 6 | 1 075 100% | 0 |
| 18 - Klinika psychiatrie | 741 | 817 | -76 91% | 74 | 97 | -23 76% | -3 33% | 0 | 1 | 2 | 1 | 2 | 3 | 3 | 504 118% | 4 |
| 20 - Klinika chorob kožních a pohlavních | 511 | 450 | 61 114% | 59 | 53 | 6 111% | 1 136% | 0 | 0 | 3 | 1 | 2 | 4 | 5 | 256 100% | 0 |
| 21 - Onkologická klinika | 1 658 | 1 407 | 251 118% | 213 | 202 | 11 105% | 0 102% | 1 | 1 | 7 | 11 | 8 | 10 | 11 | 864 100% | 0 |
| 22 - Klinika nukleární medicíny | 229 | 209 | 20 110% | 8 | 19 | -11 42% | -1 0% | 0 | 0 | 0 | 0 | 0 | 0 | 0 | 116 100% | 0 |
| 26 - Oddělení rehabilitace | 623 | 568 | 55 110% | 69 | 63 | 6 110% | 0 113% | 0 | 0 | 4 | 3 | 1 | 2 | 7 | 253 100% | 0 |
| 30 - Oddělení geriatry | 406 | 425 | -19 96% | 38 | 40 | -2 95% | 0 100% | 0 | 0 | 3 | 1 | 2 | 3 | 2 | 249 108% | 1 |
| 32 - Hemato-onkologická klinika | 605 | 735 | -130 82% | 66 | 87 | -21 76% | 0 112% | 0 | 2 | 2 | 6 | 5 | 6 | 7 | 514 134% | 7 |
| 52 - Klinika infekčního lékařství | 263 | 0 | 263 0% | 40 | 0 | 40 0% | 1 0% | 0 | 2 | 1 | 1 | 4 | 1 | 0 | 0 0% | 0 |


Legenda:

Denní report počtu pacientů přijatých k hospitalizaci čerpá z chorobopisů MEDEA.

Na úrovni kliniky obsahuje veškeré příjmy na lůžko dotčené kliniky, včetně hospitalizací přeložených z jiných klinik (ne však příjmy z jiných středisek v rámci dané kliniky).

Na úrovni FNOL celkem obsahuje pouze externí příjmy, vyloučeny jsou veškeré překlady v rámci FNOL.

Kumulativní počet pacientů přijatých k hospitalizaci od začátku roku je srovnáván se stejným obdobím referenčního roku. Ve stejné logice je srovnáván kumulativní počet posledních 30 dnů.

Ukazatel Pr7d23/Pr7d19: průměrný počet pacientů přijatých k hospitalizaci za posledních 7 dní aktuálního období je srovnáván se 7-denním průměrem referenčního roku 2019.

Ukazatel 'Referenční cíl' do konce roku: vyjadřuje počet pacientů přijatých k hospitalizaci, který je nutno splnit do konce roku 2023 pro dosažení produkce referenčního roku 2019. Pokud byl vykázan v aktuálním roce do dne reportu vyšší objem péče, zůstává 'Referenční cíl' shodný s výkonností referenčního roku.

Referenční cíl se může lišit od 'produkčního cíle', který je uveden v měsíčním reportingu a reflektuje výsledky jednání hospodářských schůzek.

Ukazatel Týdenní navýšení: Navýšení týdenního počtu přijatých pacientů k hospitalizaci ve zbývajícím období do konce roku ke splnění 'Referenčního cíle'.

Poznámka:

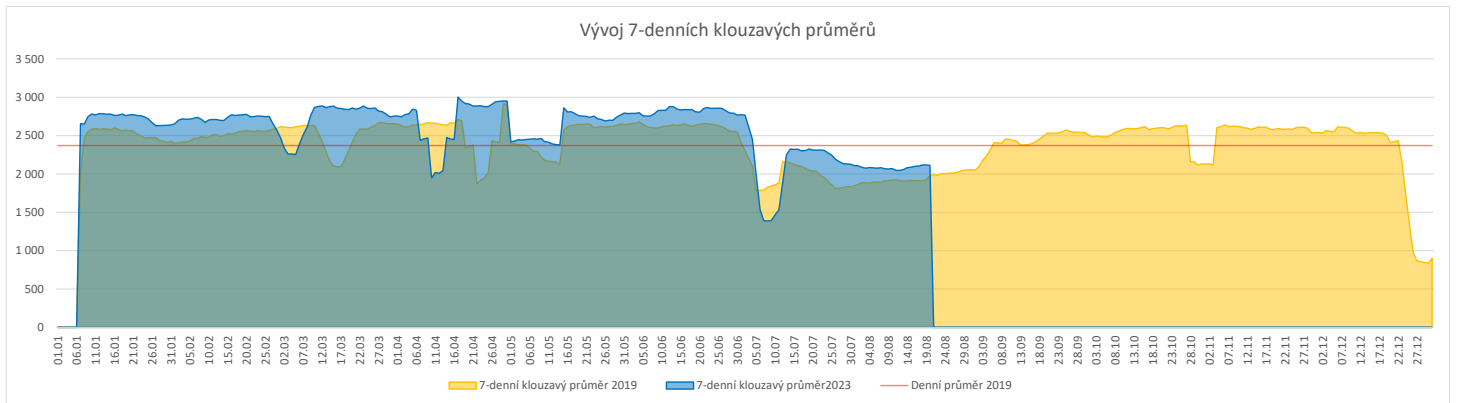
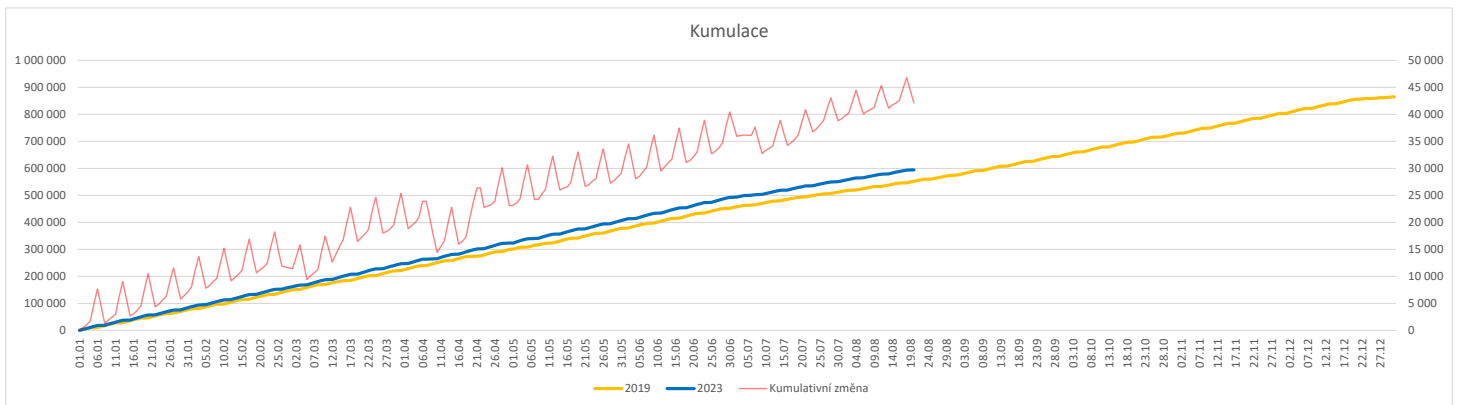
01 - I. interní klinika - kardiologická

V počtech přijatých pacientů nejsou započítány hodnoty covid+ oddělení Franze Josefa

07 - Klinika anesteziologie, resuscitace a intenzivní medicíny

V počtech přijatých pacientů jsou v roce 2019 započítáni pacienti z kliniky 59 - Oddělení intenzivní péče chirurgických oborů

| | Od počátku roku | | | | Období posledních 30 dnů | | | | Posledních 7 dní do 20.08.2023 | | | | | | | Referenční cíl do konce roku | Týdenní navýšení | | | |
|---|-----------------|----------------|---------------|-------------|--------------------------|---------------|--------------|---------------|--------------------------------|-------------|------------|------------|--------------|--------------|--------------|------------------------------|------------------|----------------|-------------|----------|
| | 2023 | 2019 | 2023/2019 | 108% | 2023 | 2019 | 2023/2019 | Pr7d23/Pr7d19 | Ne 20 | So 19 | Pa 18 | Čt 17 | St 16 | Út 15 | Po 14 | | | | | |
| FNOL CELKEM | 594 539 | 552 296 | 42 243 | 108% | 62 189 | 58 786 | 3 403 | 106% | 140 | 107% | 479 | 469 | 2 409 | 2 722 | 2 688 | 2 902 | 3 121 | 312 737 | 100% | 0 |
| 01 - I. interní klinika - kardiologická | 17 866 | 18 456 | -590 | 97% | 1 404 | 1 703 | -299 | 82% | -20 | 63% | 12 | 4 | 43 | 51 | 43 | 49 | 43 | 11 225 | 106% | 32 |
| 02 - II. interní klinika gastroenterologická a geriatrická | 21 189 | 17 050 | 4 139 | 124% | 2 339 | 2 073 | 266 | 113% | 12 | 118% | 2 | 3 | 91 | 93 | 129 | 112 | 97 | 9 607 | 100% | 0 |
| 03 - III. interní klinika - nefrologická, revmatologická a endokrinologická | 30 225 | 26 874 | 3 351 | 112% | 3 205 | 2 486 | 719 | 129% | 35 | 139% | 1 | 9 | 128 | 167 | 170 | 172 | 220 | 15 495 | 100% | 0 |
| 04 - I. chirurgická klinika | 16 198 | 15 453 | 745 | 105% | 1 695 | 1 537 | 158 | 110% | 8 | 114% | 5 | 6 | 76 | 71 | 100 | 104 | 76 | 9 000 | 100% | 0 |
| 05 - II. chirurgická klinika - cévně-transplantační | 7 912 | 7 580 | 332 | 104% | 834 | 765 | 69 | 109% | 2 | 106% | 0 | 0 | 25 | 54 | 44 | 43 | 49 | 4 285 | 100% | 0 |
| 06 - Neurochirurgická klinika | 8 076 | 6 871 | 1 205 | 118% | 975 | 864 | 111 | 113% | 10 | 135% | 7 | 3 | 53 | 59 | 38 | 36 | 60 | 3 856 | 100% | 0 |
| 07 - Klinika anesteziologie, resuscitace a intenzivní medicíny | 20 183 | 19 063 | 1 120 | 106% | 1 803 | 1 790 | 13 | 101% | 9 | 115% | 6 | 2 | 83 | 94 | 99 | 90 | 100 | 11 097 | 100% | 0 |
| 08 - Porodnicko-gynekologická klinika | 18 109 | 20 919 | -2 810 | 87% | 1 956 | 2 438 | -482 | 80% | -4 | 94% | 13 | 25 | 73 | 112 | 84 | 69 | 96 | 14 548 | 124% | 148 |
| 09 - Novorozenecké oddělení | 1 338 | 1 417 | -79 | 94% | 166 | 176 | -10 | 94% | -2 | 68% | 0 | 1 | 3 | 2 | 5 | 6 | 10 | 854 | 110% | 5 |
| 10 - Dětská klinika | 32 487 | 29 195 | 3 292 | 111% | 2 392 | 2 049 | 343 | 117% | 10 | 114% | 35 | 33 | 102 | 98 | 111 | 107 | 104 | 17 570 | 100% | 0 |
| 11 - Ortopedická klinika | 27 053 | 22 691 | 4 362 | 119% | 2 484 | 2 187 | 297 | 114% | 17 | 124% | 9 | 1 | 93 | 124 | 116 | 140 | 137 | 13 670 | 100% | 0 |
| 12 - Urologická klinika | 23 083 | 23 701 | -618 | 97% | 2 268 | 2 253 | 15 | 101% | 13 | 118% | 5 | 2 | 100 | 112 | 126 | 107 | 139 | 14 152 | 105% | 33 |
| 13 - Otolaryngologická klinika | 31 138 | 23 881 | 7 257 | 130% | 2 836 | 2 515 | 321 | 113% | 5 | 106% | 58 | 51 | 90 | 93 | 109 | 118 | 136 | 11 958 | 100% | 0 |
| 14 - Oční klinika | 28 586 | 25 799 | 2 787 | 111% | 3 049 | 2 829 | 220 | 108% | 5 | 105% | 25 | 24 | 131 | 115 | 116 | 126 | 168 | 14 665 | 100% | 0 |
| 15 - Oddělení alergologie a kl. imun. | 16 533 | 15 463 | 1 070 | 107% | 1 634 | 1 276 | 358 | 128% | 12 | 121% | 0 | 0 | 89 | 99 | 100 | 95 | 109 | 9 308 | 100% | 0 |
| 16 - Klinika plicních nemocí a tuberkulózy | 19 517 | 18 604 | 913 | 105% | 2 357 | 1 829 | 528 | 129% | 20 | 129% | 0 | 2 | 78 | 126 | 124 | 137 | 145 | 10 281 | 100% | 0 |
| 17 - Neurologická klinika | 13 916 | 15 316 | -1 400 | 91% | 1 466 | 1 650 | -184 | 89% | -15 | 71% | 1 | 0 | 23 | 66 | 42 | 77 | 43 | 10 027 | 116% | 74 |
| 18 - Klinika psychiatrie | 12 317 | 10 542 | 1 775 | 117% | 1 486 | 1 354 | 132 | 110% | 7 | 117% | 6 | 2 | 42 | 92 | 64 | 59 | 73 | 6 520 | 100% | 0 |
| 19 - Klinika pracovního lékařství | 9 883 | 12 357 | -2 474 | 80% | 1 016 | 999 | 17 | 102% | 1 | 102% | 0 | 0 | 44 | 58 | 70 | 48 | 33 | 6 876 | 156% | 131 |
| 20 - Klinika chorob kožních a pohlavních | 26 873 | 24 180 | 2 693 | 111% | 2 668 | 2 567 | 101 | 104% | 18 | 124% | 3 | 6 | 123 | 120 | 126 | 151 | 148 | 13 900 | 100% | 0 |
| 21 - Onkologická klinika | 46 523 | 37 553 | 8 970 | 124% | 5 066 | 4 041 | 1 025 | 125% | 17 | 112% | 1 | 9 | 224 | 187 | 158 | 233 | 240 | 21 417 | 100% | 0 |
| 22 - Klinika nukleární medicíny | 1 750 | 1 955 | -205 | 90% | 99 | 163 | -64 | 61% | -8 | 13% | 0 | 0 | 1 | 2 | 2 | 0 | 3 | 1 504 | 116% | 11 |
| 25 - Klinika ústní, čelistní a obličejové chirurgie | 23 577 | 26 419 | -2 842 | 89% | 2 303 | 3 531 | -1 228 | 65% | -48 | 58% | 65 | 62 | 60 | 47 | 82 | 59 | 91 | 18 199 | 119% | 150 |
| 26 - Oddělení rehabilitace | 24 697 | 21 602 | 3 095 | 114% | 2 780 | 2 658 | 122 | 105% | 14 | 117% | 0 | 6 | 132 | 132 | 107 | 152 | 142 | 12 818 | 100% | 0 |
| 27 - Klinika tělovýchovného lékařství a kardiiovaskulární rehabilitace | 16 072 | 14 317 | 1 755 | 112% | 1 743 | 1 776 | -33 | 98% | -18 | 69% | 0 | 0 | 39 | 47 | 26 | 71 | 107 | 7 664 | 100% | 0 |
| 28 - Ústav lékařské genetiky | 4 186 | 4 994 | -808 | 84% | 588 | 480 | 108 | 123% | 8 | 160% | 0 | 0 | 32 | 25 | 27 | 31 | 39 | 2 998 | 137% | 43 |
| 29 - Oddělení plastické a estetické chirurgie | 9 246 | 9 747 | -501 | 95% | 665 | 868 | -203 | 77% | -4 | 89% | 3 | 0 | 60 | 32 | 43 | 58 | 44 | 6 128 | 109% | 27 |
| 30 - Oddělení geriatry | 1 512 | 1 700 | -188 | 89% | 172 | 187 | -15 | 92% | -2 | 59% | 0 | 0 | 4 | 3 | 4 | 11 | 2 | 1 095 | 121% | 10 |
| 31 - Traumatologická klinika | 11 050 | 12 283 | -1 233 | 90% | 1 310 | 1 504 | -194 | 87% | -7 | 86% | 1 | 0 | 45 | 79 | 63 | 71 | 58 | 8 352 | 117% | 65 |
| 32 - Hemato-onkologická klinika | 17 073 | 16 507 | 566 | 103% | 1 836 | 1 787 | 49 | 103% | 4 | 107% | 0 | 2 | 69 | 116 | 95 | 99 | 106 | 9 328 | 100% | 0 |
| 33 - Oddělení klinické biochemie | 870 | 772 | 98 | 113% | 107 | 34 | 73 | 315% | 4 | 0% | 0 | 0 | 3 | 7 | 9 | 6 | 4 | 433 | 100% | 0 |
| 35 - Transfúzní oddělení | 267 | 139 | 128 | 192% | 29 | 18 | 11 | 161% | 1 | 267% | 0 | 0 | 1 | 2 | 1 | 1 | 3 | 74 | 100% | 0 |
| 36 - Oddělení klinické logopedie | 490 | 323 | 167 | 152% | 63 | 43 | 20 | 147% | -0 | 90% | 0 | 0 | 0 | 2 | 0 | 1 | 6 | 207 | 100% | 0 |
| 39 - Oddělení klinické psychologie | 4 883 | 4 276 | 607 | 114% | 569 | 458 | 111 | 124% | 3 | 120% | 2 | 0 | 18 | 30 | 20 | 22 | 21 | 2 322 | 100% | 0 |
| 43 - Ústav farmakologie | 209 | 214 | -5 | 98% | 20 | 38 | -18 | 53% | 0 | 100% | 0 | 0 | 0 | 2 | 1 | 0 | 3 | 140 | 104% | 1 |
| 45 - Sociální oddělení | 1 190 | 1 061 | 129 | 112% | 152 | 135 | 17 | 113% | 0 | 100% | 0 | 0 | 7 | 5 | 2 | 4 | 6 | 616 | 100% | 0 |
| 50 - Kardiochirurgická klinika | 5 689 | 3 813 | 1 876 | 149% | 690 | 501 | 189 | 138% | 7 | 144% | 3 | 2 | 27 | 33 | 22 | 37 | 36 | 2 457 | 100% | 0 |
| 52 - Klinika infekčního lékařství | 304 | 0 | 304 | 0% | 57 | 0 | 57 | 0% | 2 | 0% | 0 | 0 | 2 | 4 | 8 | 0 | 0 | 0 | 0% | 0 |
| 60 - Oddělení urgentního příjmu | 41 716 | 39 164 | 2 552 | 107% | 5 813 | 5 223 | 590 | 111% | 25 | 114% | 216 | 214 | 195 | 160 | 202 | 195 | 219 | 21 804 | 100% | 0 |
| Očkovací centrum | 464 | 577 | -113 | 80% | 0 | 0 | 0 | 0% | 0 | 0% | 0 | 0 | 0 | 0 | 0 | 0 | 0 | 113 | 0% | 6 |


Legenda:

Denní report počtu ambulantních vyšetření obsahuje všechny ambulantně ošetřené rodná čísla v daný den na konkrétní klinice.

Kumulativní počet ambulantních vyšetření od začátku roku je srovnáván se stejným obdobím referenčního roku. Ve stejné logice je srovnáván kumulativní počet posledních 30 dnů.

Ukazatel Pr7d23/Pr7d19: průměrný počet ambulantně vyšetřených pacientů za posledních 7 dní je srovnán se 7-denním průměrem referenčního roku 2019.

Ukazatel 'Referenční cíl' do konce roku: vyjadřuje počet ambulantně vyšetřených pacientů, který je nutno splnit do konce roku 2023 pro dosažení produkce referenčního roku 2019. Pokud byl vykázan v aktuálním roce do dne reportu vyšší objem péče, zůstává 'Referenční cíl' shodný s výkonností referenčního roku.

Referenční cíl se může lišit od 'produkčního cíle', který je uveden v měsíčním reportingu a reflektuje výsledky jednání hospodářských schůzek.

Ukazatel Týdenní navýšení: Navýšení týdenního počtu ambulantních vyšetření ve zbývajícím období do konce roku ke splnění 'Referenčního cíle'.

Poznámka:

07 - Klinika anesteziologie, resuscitace a intenzivní medicíny

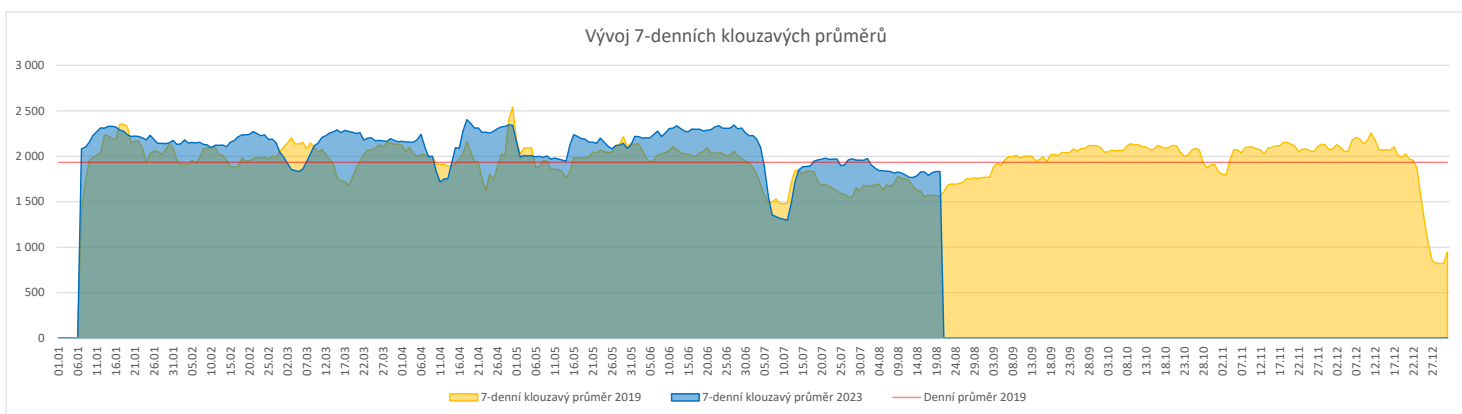
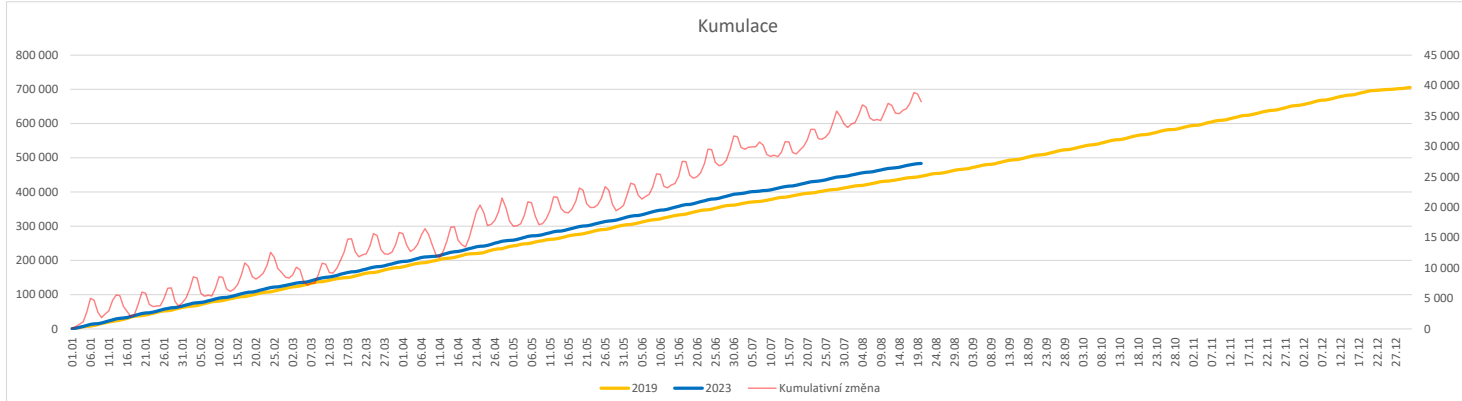
V počtech ambulantních vyšetření jsou v roce 2019 započítáni pacienti z kliniky 59 - Oddělení intenzivní péče chirurgických oborů

60 - Oddělení urgentního příjmu

V počtech ambulantních vyšetření nejsou započítány vyšetření na pracovištích Antigenní testy a Odběrové místo.

Vývoj počtu laboratorních výkonů evidovaných v OpenLIMS a žádanků evidovaných v LIMS (RČ/den/klinika) k datu 20.08.2023

| | Od počátku roku | | | | Období posledních 30 dnů | | | | Posledních 7 dní do 20.08.2023 | | | | | | | Referenční cíl do konce roku | Týdenní navýšení | | | |
|--|-----------------|----------------|---------------|-------------|--------------------------|---------------|--------------|-------------|--------------------------------|-------------|------------|--------------|--------------|--------------|--------------|------------------------------|------------------|----------------|------------|----------|
| | 2023 | 2019 | 2023/2019 | 107% | 2023 | 2019 | 2023/2019 | 112% | Pr7d23/Pr7d19 | Ne 20 | So 19 | Pa 18 | Čt 17 | St 16 | Út 15 | | | Po 14 | | |
| FNOL CELKEM | 464 286 | 432 423 | 31 863 | 107% | 54 267 | 48 581 | 5 686 | 112% | 268 | 117% | 613 | 1 196 | 2 092 | 2 118 | 2 128 | 2 540 | 1 588 | 259 601 | 83% | 0 |
| 28 - Ústav lékařské genetiky | 1 951 | 1 639 | 312 | 119% | 227 | 157 | 70 | 145% | 2 | 147% | 0 | 0 | 9 | 7 | 6 | 18 | 13 | 715 | 100% | 0 |
| 32 - Hemato-onkologická klinika | 161 686 | 148 788 | 12 898 | 109% | 18 581 | 17 701 | 880 | 105% | 49 | 109% | 222 | 249 | 668 | 774 | 753 | 754 | 837 | 86 047 | 100% | 0 |
| 33 - Oddělení klinické biochemie | 224 077 | 211 263 | 12 814 | 106% | 26 239 | 22 802 | 3 437 | 115% | 137 | 120% | 285 | 822 | 1 074 | 900 | 1 033 | 1 406 | 295 | 124 259 | 100% | 0 |
| 35 - Transfuzní oddělení | 14 598 | 14 893 | -295 | 98% | 1 775 | 1 719 | 56 | 103% | -5 | 92% | 57 | 44 | 57 | 63 | 43 | 33 | 75 | 8 764 | 103% | 16 |
| 38 - Ústav soudního lékařství a medicínského práva | 2 711 | 1 963 | 748 | 138% | 371 | 242 | 129 | 153% | 3 | 167% | 0 | 0 | 0 | 35 | 5 | 5 | 0 | 1 440 | 100% | 0 |
| 40 - Ústav mikrobiologie | 59 263 | 53 877 | 5 386 | 110% | 7 074 | 5 960 | 1 114 | 119% | 60 | 132% | 49 | 81 | 284 | 339 | 288 | 324 | 368 | 29 299 | 100% | 0 |


Legenda:

Denní report obsahuje množství laboratorních výkonů ve vyjádření RČ/den/klinika evidovaných v systému OpenLIMS.

U klinik 28 a 40 jsou zdrojem obdržené žádanky ve vyjádření RČ/den/klinika evidovaných v systému LIMS.

Kumulativní počet laboratorních výkonů od začátku roku je srovnáván se stejným obdobím referenčního roku. Ve stejné logice je srovnáván kumulativní počet posledních 30 dnů.

Ukazatel Pr7d23/Pr7d19: průměrný počet laboratorních výkonů za posledních 7 dní je srovnán se 7-denním průměrem referenčního roku 2019.

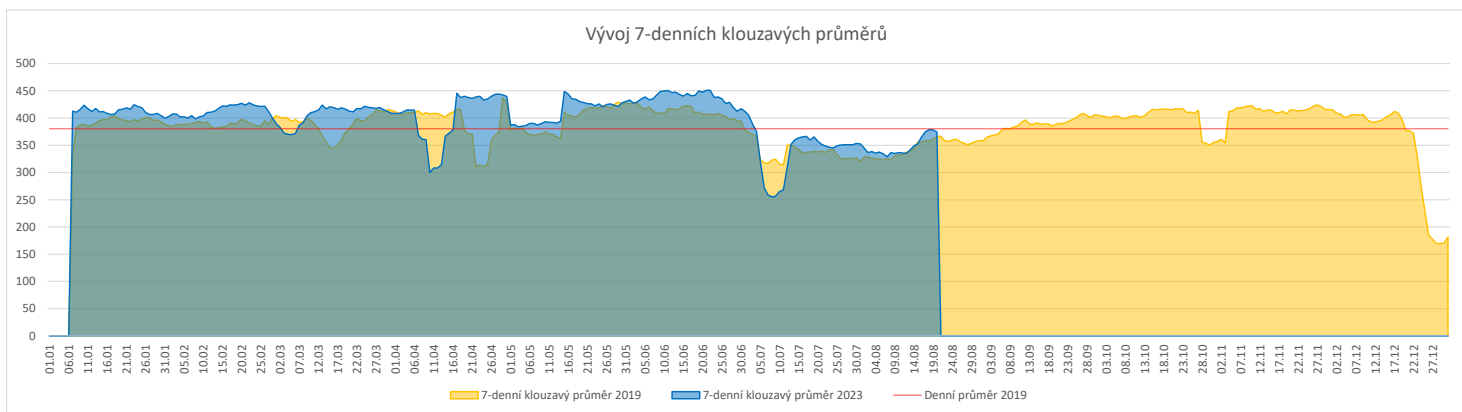
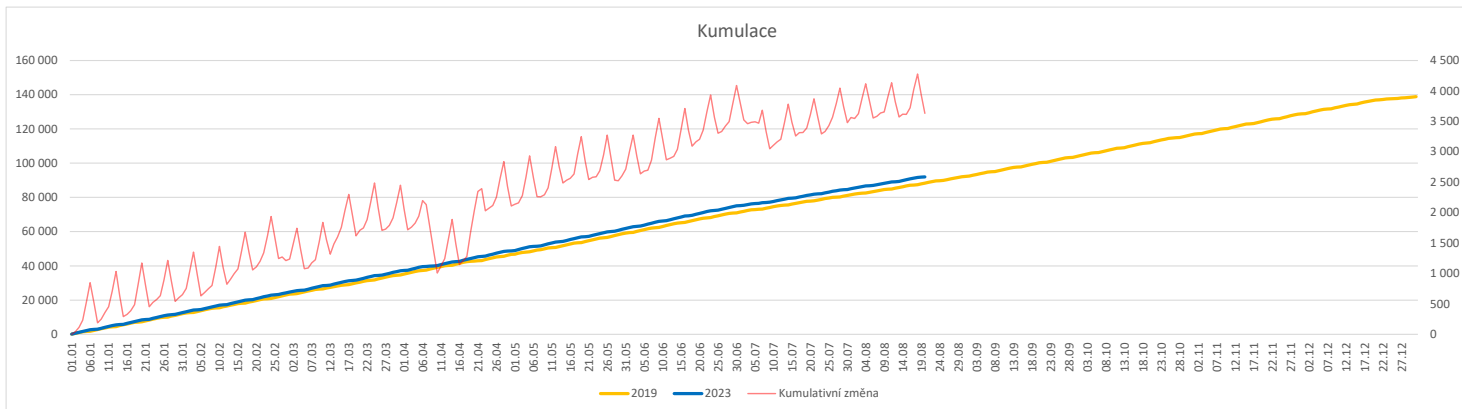
Ukazatel 'Referenční cíl' do konce roku: vyjadřuje počet laboratorních výkonů, který je nutno splnit do konce roku 2023 pro dosažení produkce referenčního roku 2019. Pokud byl vykázan v aktuálním roce do dne reportu vyšší objem péče, zůstává 'Referenční cíl' shodný s výkonností referenčního roku.

Referenční cíl se může lišit od 'produkčního cíle', který je uveden v měsíčním reportingu a reflektuje výsledky jednání hospodářských schůzek.

Ukazatel Týdenní navýšení: Navýšení týdenního počtu laboratorních výkonů ve zbývajícím období do konce roku ke splnění 'Referenčního cíle'.

Vývoj počtu RDG vyšetření (RČ/den/klinika) k datu 20.08.2023

| | Od počátku roku | | | | Období posledních 30 dnů | | | | Posledních 7 dní do 20.08.2023 | | | | | | | Referenční cíl do konce roku | Týdenní navýšení | | | |
|---------------------------------|-----------------|---------------|--------------|-------------|--------------------------|---------------|-----------|-------------|--------------------------------|-------------|------------|------------|------------|------------|------------|------------------------------|------------------|---------------|-------------|----------|
| | 2023 | 2019 | 2023/2019 | 104% | 2023 | 2019 | 2023/2019 | 100% | Pr7d23/Pr7d19 | Ne 20 | So 19 | Pa 18 | Čt 17 | St 16 | Út 15 | | | Po 14 | | |
| FNOL CELKEM | 92 039 | 88 352 | 3 687 | 104% | 10 507 | 10 485 | 22 | 100% | 9 | 102% | 151 | 141 | 409 | 459 | 489 | 474 | 498 | 50 521 | 100% | 0 |
| 22 - Klinika nukleární medicíny | 6 123 | 6 643 | -520 | 92% | 637 | 776 | -139 | 82% | -2 | 94% | 0 | 0 | 36 | 31 | 39 | 36 | 40 | 4 154 | 114% | 28 |
| 34 - Radiologická klinika | 85 916 | 81 709 | 4 207 | 105% | 9 870 | 9 709 | 161 | 102% | 10 | 103% | 151 | 141 | 373 | 428 | 450 | 438 | 458 | 46 887 | 100% | 0 |


Legenda:

Denní report obsahuje množství RDG výkonů ve vyjádření RČ/den/klinika.

Kumulativní počet RDG výkonů od začátku roku je srovnáván se stejným obdobím referenčního roku. Ve stejné logice je srovnáván kumulativní počet posledních 30 dní.

Ukazatel Pr7d23/Pr7d19: průměrný počet RDG výkonů za posledních 7 dní je srovnán se 7-denním průměrem referenčního roku 2019.

Ukazatel 'Referenční cíl' do konce roku: vyjadřuje počet RDG výkonů, který je nutno splnit do konce roku 2023 pro dosažení produkce referenčního roku 2019. Pokud byl vykázan v aktuálním roce do dne reportu vyšší objem péče, zůstává 'Referenční cíl' shodný s výkonností referenčního roku.

Referenční cíl se může lišit od 'produkčního cíle', který je uveden v měsíčním reportingu a reflektuje výsledky jednání hospodářských schůzek.

Ukazatel Týdenní navýšení: Navýšení týdenního počtu RDG výkonů ve zbývajícím období do konce roku ke splnění 'Referenčního cíle'.

Poznámka:

34 - Radiologická klinika

V počtech RDG vyšetření nejsou započítána mamografická vyšetření.

Využití operačních sálů dětské kliniky dle operujících klinik k datu 20.08.2023

| | Od počátku roku | | | | Období posledních 30 dnů | | | | Posledních 7 dní od do 20.08.2023 | | | | | | | Referenční cíl do konce roku | Týdenní navýšení | | |
|---|-----------------|-------|-----------|----|--------------------------|---------|-----------|---|-----------------------------------|-------|-------|-------|-------|-------|-------|------------------------------|------------------|-------|---|
| | 2023 | 2019 | 2023/2019 | | 2023 | 2019 | 2023/2019 | | Pr7d/Pr7d | Ne 20 | So 19 | Pa 18 | Čt 17 | St 16 | Út 15 | | | Po 14 | |
| | 1 202 | 1 072 | 130 112% | 24 | 13 | 11 185% | -5 83% | 0 | 0 | 4 | 8 | 7 | 5 | 0 | 438 | | | 100% | 0 |
| 04 - I. chirurgická klinika | 186 | 204 | -18 91% | 4 | 0 | 4 0% | 4 80% | 0 | 0 | 0 | 4 | 0 | 0 | 0 | 0 | 0 | 109 | 120% | 1 |
| 05 - II. chirurgická klinika - cévně-transplantační | 3 | 10 | -7 30% | 0 | 0 | 0 0% | 0 0% | 0 | 0 | 0 | 0 | 0 | 0 | 0 | 0 | 0 | 13 | 217% | 1 |
| 06 - Neurochirurgická klinika | 0 | 0 | 0 0% | 0 | 0 | 0 0% | 0 0% | 0 | 0 | 0 | 0 | 0 | 0 | 0 | 0 | 0 | 0 | 0% | 0 |
| 08 - Porodnicko-gynekologická klinika | 0 | 0 | 0 0% | 0 | 0 | 0 0% | 0 0% | 0 | 0 | 0 | 0 | 0 | 0 | 0 | 0 | 0 | 0 | 0% | 0 |
| 10 - Dětská klinika | 235 | 215 | 20 109% | 6 | 5 | 1 120% | 4 100% | 0 | 0 | 0 | 0 | 0 | 6 | 0 | 0 | 0 | 98 | 100% | 0 |
| 11 - Ortopedická klinika | 63 | 21 | 42 300% | 1 | 0 | 1 0% | 1 33% | 0 | 0 | 0 | 0 | 0 | 1 | 0 | 0 | 0 | 30 | 100% | 0 |
| 12 - Urologická klinika | 263 | 268 | -5 98% | 13 | 4 | 9 325% | 9 217% | 0 | 0 | 4 | 4 | 0 | 5 | 0 | 0 | 0 | 117 | 104% | 1 |
| 13 - Otolaryngologická klinika | 328 | 230 | 98 143% | 0 | 0 | 0 0% | 0 0% | 0 | 0 | 0 | 0 | 0 | 0 | 0 | 0 | 0 | 42 | 100% | 0 |
| 14 - Oční klinika | 49 | 41 | 8 120% | 0 | 0 | 0 0% | 0 0% | 0 | 0 | 0 | 0 | 0 | 0 | 0 | 0 | 0 | 28 | 100% | 0 |
| 25 - Klinika ústní, čelistní a obličejové chirurgie | 1 | 4 | -3 25% | 0 | 0 | 0 0% | 0 0% | 0 | 0 | 0 | 0 | 0 | 0 | 0 | 0 | 0 | 3 | 0% | 1 |
| 29 - Oddělení plastické a estetické chirurgie | 47 | 61 | -14 77% | 0 | 4 | -4 0% | -4 0% | 0 | 0 | 0 | 0 | 0 | 0 | 0 | 0 | 0 | 25 | 227% | 1 |
| 31 - Traumatologická klinika | 25 | 18 | 7 139% | 0 | 0 | 0 0% | 0 0% | 0 | 0 | 0 | 0 | 0 | 0 | 0 | 0 | 0 | 20 | 100% | 0 |
| 47 - Centrální operační sály | 2 | 0 | 2 0% | 0 | 0 | 0 0% | 0 0% | 0 | 0 | 0 | 0 | 0 | 0 | 0 | 0 | 0 | 0 | 0% | 0 |
| 50 - Kardiologická klinika | 0 | 0 | 0 0% | 0 | 0 | 0 0% | 0 0% | 0 | 0 | 0 | 0 | 0 | 0 | 0 | 0 | 0 | 0 | 0% | 0 |

