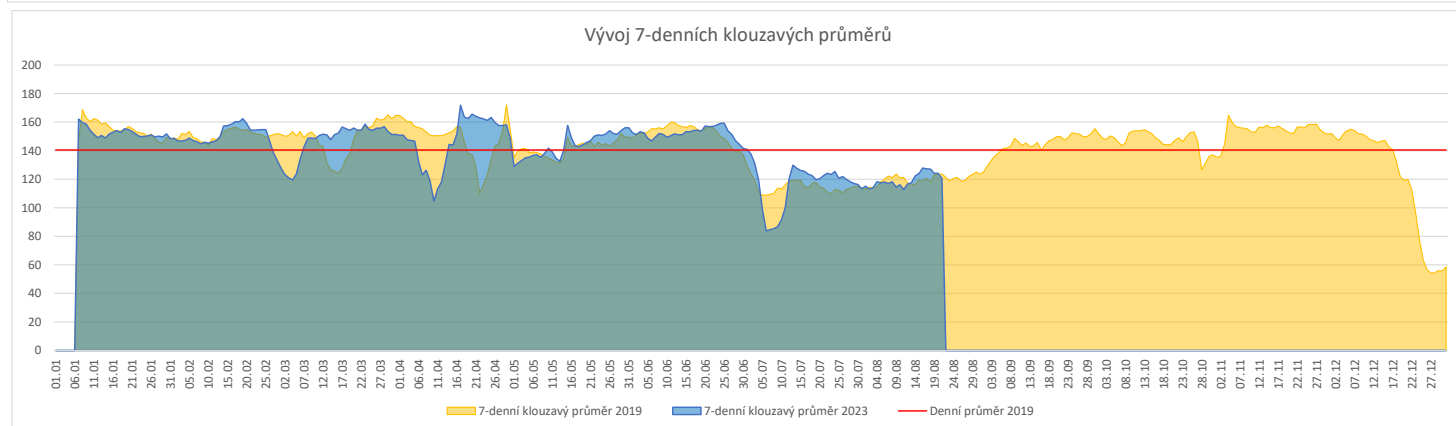
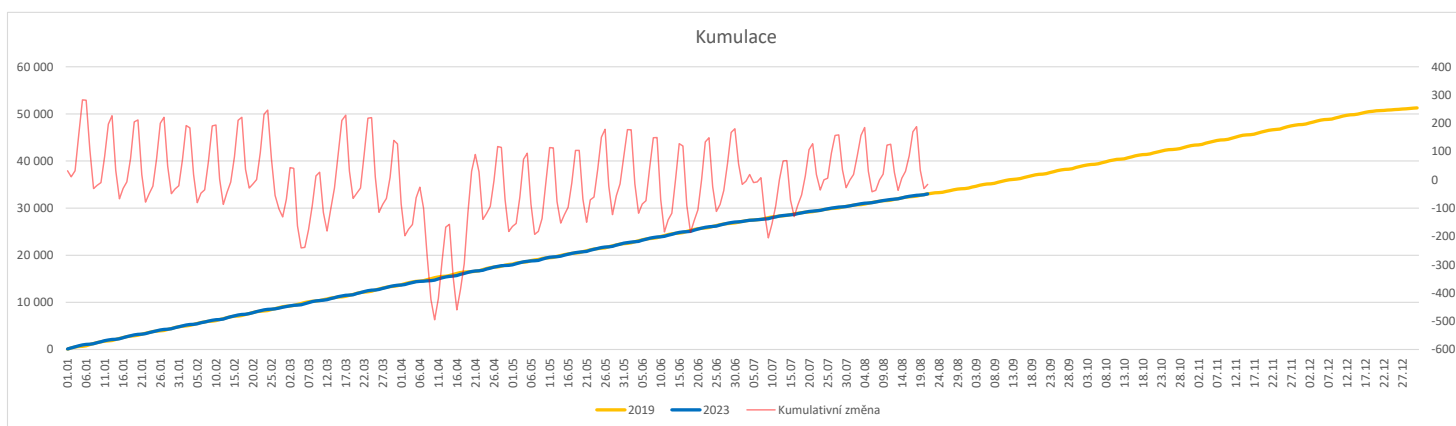


**Vývoj počtu pacientů přijatých k hospitalizaci (RČ/den/klinika) k datu 21.08.2023**

	Od počátku roku				Období posledních 30 dnů				Posledních 7 dní do 21.08.2023							Referenční cíl do konce roku	Týdenní navýšení			
	2023	2019	2023/2019		2023	2019	2023/2019		Pr7d23/Pr7d19	Po 21	Ne 20	So 19	Pa 18	Čt 17	St 16			Út 15		
<b>FNOL CELKEM - bez překladů vč. COVID+ (kliniky níže vč. překladů)</b>	<b>33 018</b>	<b>33 034</b>	<b>-16</b>	<b>100%</b>	<b>3 641</b>	<b>3 785</b>	<b>-144</b>	<b>96%</b>	<b>-3</b>	<b>97%</b>	<b>173</b>	<b>85</b>	<b>47</b>	<b>93</b>	<b>127</b>	<b>156</b>	<b>163</b>	<b>18 251</b>	<b>100%</b>	<b>1</b>
<b>Chirurgické obory</b>	<b>16 317</b>	<b>16 762</b>	<b>-445</b>	<b>97%</b>	<b>1 676</b>	<b>1 772</b>	<b>-96</b>	<b>95%</b>	<b>-1</b>	<b>99%</b>	<b>77</b>	<b>56</b>	<b>21</b>	<b>38</b>	<b>58</b>	<b>70</b>	<b>74</b>	<b>9 642</b>	<b>105%</b>	<b>24</b>
04 - I. chirurgická klinika	2 506	2 571	-65	97%	241	254	-13	95%	1	108%	13	7	3	9	10	13	16	1 434	105%	4
05 - II. chirurgická klinika - cévně-transplantační	1 130	1 112	18	102%	114	116	-2	98%	1	121%	9	7	1	3	4	8	2	623	100%	0
06 - Neurochirurgická klinika	1 191	1 136	55	105%	148	159	-11	93%	-1	78%	6	4	0	3	7	6	6	649	100%	0
08 - Porodnicko-gynekologická klinika	2 491	2 731	-240	91%	288	317	-29	91%	-0	95%	11	8	6	7	6	10	11	1 778	116%	13
10 - Dětská klinika (bez doprovodů)	2 962	2 933	29	101%	277	248	29	112%	0	102%	12	6	4	8	10	15	12	1 671	100%	0
11 - Ortopedická klinika	1 911	1 749	162	109%	152	134	18	113%	1	133%	7	9	1	4	5	7	7	1 006	100%	0
12 - Urologická klinika	1 230	1 367	-137	90%	151	183	-32	83%	-1	90%	7	5	2	3	10	2	8	889	118%	8
13 - Otolaryngologická klinika	839	929	-90	90%	79	91	-12	87%	-1	70%	2	1	2	2	1	4	2	555	119%	5
14 - Oční klinika	667	606	61	110%	49	64	-15	77%	-0	93%	2	2	1	1	3	1	4	282	100%	0
25 - Klinika ústní, čelistní a obličejové chirurgie	687	766	-79	90%	70	90	-20	78%	-1	68%	5	0	0	1	3	2	2	515	118%	5
31 - Traumatologická klinika	1 283	1 525	-242	84%	164	192	-28	85%	1	117%	5	9	4	2	6	8	7	1 072	129%	13
50 - Kardiologická klinika	463	487	-24	95%	69	73	-4	95%	0	109%	6	1	0	4	2	0	1	291	109%	2
<b>Interní a komplementární obory</b>	<b>16 701</b>	<b>16 272</b>	<b>429</b>	<b>103%</b>	<b>1 965</b>	<b>2 013</b>	<b>-48</b>	<b>98%</b>	<b>-3</b>	<b>96%</b>	<b>96</b>	<b>29</b>	<b>26</b>	<b>55</b>	<b>69</b>	<b>86</b>	<b>89</b>	<b>9 038</b>	<b>107%</b>	<b>0</b>
01 - I. interní klinika - kardiologická	3 683	3 447	236	107%	479	430	49	111%	-0	98%	16	11	1	9	19	21	17	1 800	100%	0
02 - II. interní klinika gastroenterologie a geriatry	1 909	1 756	153	109%	198	232	-34	85%	0	103%	15	1	3	10	8	18	18	1 049	100%	0
03 - III. interní klinika - nefrologická, revmatologická a endokrinologická	1 844	1 912	-68	96%	225	241	-16	93%	-1	79%	6	1	7	0	5	11	8	1 105	107%	4
07 - Klinika anesteziologie, resuscitace a intenzivní medicíny	1 018	1 128	-110	90%	89	153	-64	58%	-1	78%	5	2	1	5	6	6	4	793	116%	6
09 - Novorozenecké oddělení	1 429	1 631	-202	88%	204	233	-29	88%	-1	80%	6	7	3	4	5	8	6	1 109	122%	11
16 - Klinika plicních nemocí a tuberkulózy	2 033	2 134	-101	95%	223	217	6	103%	1	118%	9	2	2	15	8	11	11	1 313	108%	6
17 - Neurologická klinika	1 793	1 746	47	103%	197	187	10	105%	0	105%	7	6	4	4	7	6	11	1 066	100%	0
18 - Klinika psychiatrie	756	822	-66	92%	86	100	-14	86%	-2	60%	15	0	1	2	1	2	3	489	116%	4
20 - Klinika chorob kožních a pohlavních	513	452	61	113%	59	55	4	107%	0	100%	2	0	0	3	1	2	4	254	100%	0
21 - Onkologická klinika	1 669	1 416	253	118%	213	211	2	101%	1	109%	11	1	1	7	11	8	10	855	100%	0
22 - Klinika nukleární medicíny	229	212	17	108%	8	22	-14	36%	-1	0%	0	0	0	0	0	0	0	113	100%	0
26 - Oddělení rehabilitace	630	569	61	111%	74	64	10	116%	0	121%	7	0	0	4	3	1	2	252	100%	0
30 - Oddělení geriatry	407	428	-21	95%	38	43	-5	88%	-0	91%	1	0	0	3	1	2	3	248	109%	2
32 - Hemato-onkologická klinika	613	739	-126	83%	70	89	-19	79%	1	121%	8	0	2	2	6	5	6	506	133%	7
52 - Klinika infekčního lékařství	264	0	264	0%	40	0	40	0%	1	0%	1	0	2	1	1	4	1	0	0%	0


**Legenda:**

Denní report počtu pacientů přijatých k hospitalizaci čerpá z chorobopisů MEEDA.

Na úrovni kliniky obsahuje veškeré příjmy na lůžko dotčené kliniky, včetně hospitalizací přeložených z jiných klinik (ne však příjmy z jiných středisek v rámci dané kliniky).

Na úrovni FNOL celkem obsahuje pouze externí příjmy, vyloučeny jsou veškeré překlady v rámci FNOL.

Kumulativní počet pacientů přijatých k hospitalizaci od začátku roku je srovnáván se stejným obdobím referenčního roku. Ve stejné logice je srovnáván kumulativní počet posledních 30 dnů.

Ukazatel Pr7d23/Pr7d19: průměrný počet pacientů přijatých k hospitalizaci za posledních 7 dní aktuálního období je srovnáván se 7-denním průměrem referenčního roku 2019.

Ukazatel 'Referenční cíl' do konce roku: vyjadřuje počet pacientů přijatých k hospitalizaci, který je nutno splnit do konce roku 2023 pro dosažení produkce referenčního roku 2019. Pokud byl vykázan v aktuálním roce do dne reportu vyšší objem péče, zůstává 'Referenční cíl' shodný s výkonností referenčního roku.

Referenční cíl se může lišit od 'produkčního cíle', který je uveden v měsíčním reportingu a reflektuje výsledky jednání hospodářských schůzek.

Ukazatel Týdenní navýšení: Navýšení týdenního počtu přijatých pacientů k hospitalizaci ve zbývajícím období do konce roku ke splnění 'Referenčního cíle'.

**Poznámka:**

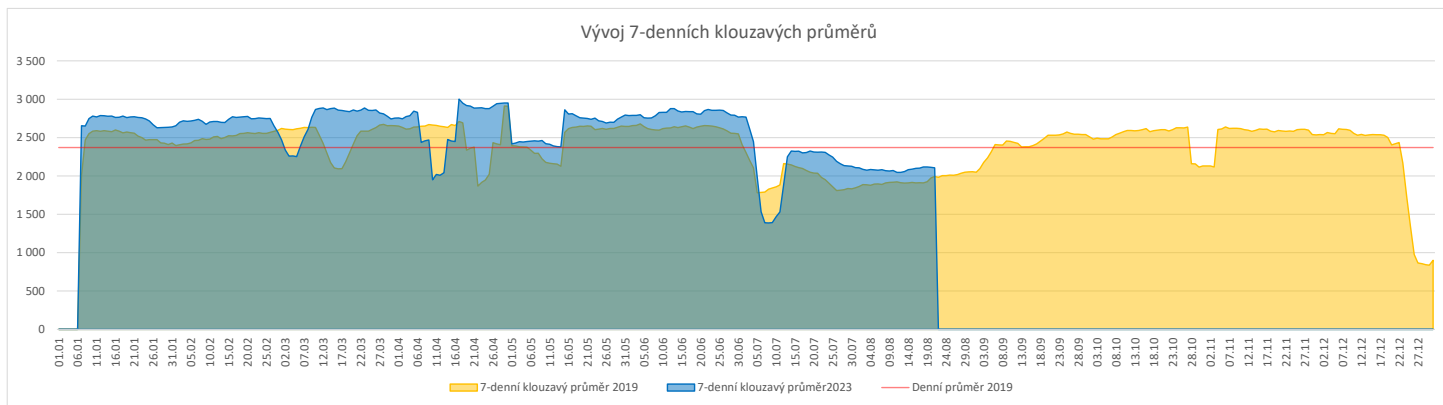
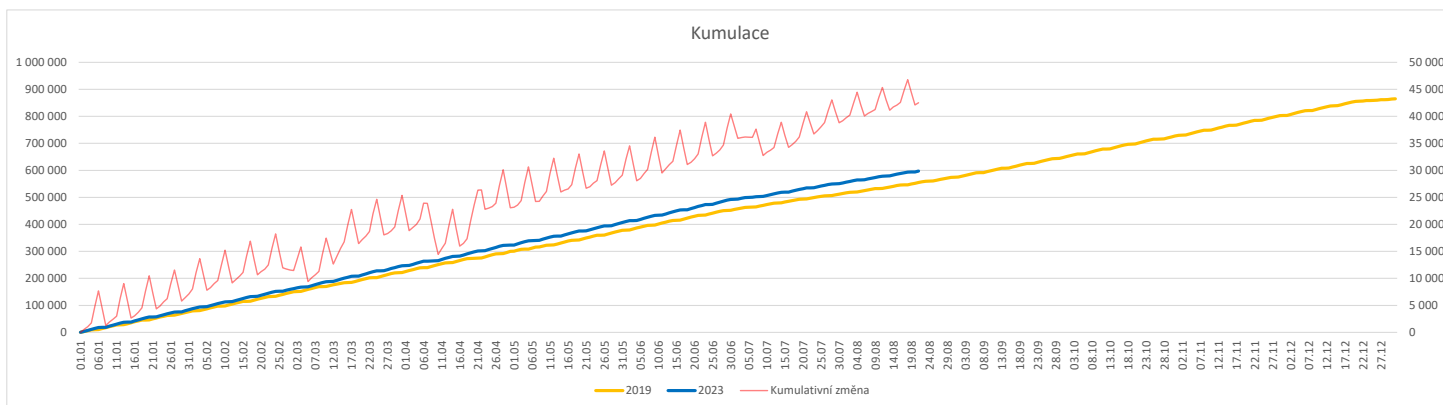
01 - I. interní klinika - kardiologická

V počtech přijatých pacientů nejsou započítány hodnoty covid+ oddělení Franze Josefa

07 - Klinika anesteziologie, resuscitace a intenzivní medicíny

V počtech přijatých pacientů jsou v roce 2019 započítáni pacienti z kliniky 59 - Oddělení intenzivní péče chirurgických oborů

	Od počátku roku				Období posledních 30 dnů				Posledních 7 dní do 21.08.2023							Referenční cíl do konce roku	Týdenní navýšení			
	2023	2019	2023/2019	108%	2023	2019	2023/2019	103%	Pr7d23/Pr7d19	Po 21	Ne 20	So 19	Pa 18	Čt 17	St 16			Út 15		
<b>FNOL CELKEM</b>	<b>597 609</b>	<b>554 936</b>	<b>42 673</b>	<b>108%</b>	<b>62 676</b>	<b>60 990</b>	<b>1 686</b>	<b>103%</b>	<b>113</b>	<b>106%</b>	<b>3 070</b>	<b>479</b>	<b>469</b>	<b>2 409</b>	<b>2 722</b>	<b>2 688</b>	<b>2 902</b>	<b>310 097</b>	<b>100%</b>	<b>0</b>
01 - I. interní klinika - kardiologická	17 941	18 553	-612	97%	1 411	1 790	-379	79%	-21	65%	75	12	4	43	51	43	49	11 150	106%	33
02 - II. interní klinika gastroenterologická a geriatrická	21 294	17 115	4 179	124%	2 372	2 134	238	111%	17	129%	105	2	3	91	93	129	112	9 542	100%	0
03 - III. interní klinika - nefrologická, revmatologická a endokrinologická	30 350	27 008	3 342	122%	3 162	2 617	545	121%	24	127%	125	1	9	128	167	170	172	15 361	100%	0
04 - I. chirurgická klinika	16 262	15 554	708	105%	1 716	1 631	85	105%	5	108%	64	5	6	76	71	100	104	8 899	100%	0
05 - II. chirurgická klinika - cévně-transplantační	7 957	7 619	338	104%	843	802	41	105%	2	106%	45	0	0	25	54	44	43	4 246	100%	0
06 - Neurochirurgická klinika	8 118	6 897	1 221	118%	988	887	101	111%	8	131%	42	7	3	53	59	38	36	3 830	100%	0
07 - Klinika anesteziologie, resuscitace a intenzivní medicíny	20 285	19 186	1 099	106%	1 833	1 906	-73	96%	5	108%	102	6	2	83	94	99	90	10 974	100%	0
08 - Porodnicko-gynekologická klinika	18 221	21 016	-2 795	87%	2 001	2 520	-519	79%	-2	97%	112	13	25	73	112	84	69	14 436	124%	148
09 - Novorozenecké oddělení	1 347	1 429	-82	94%	171	187	-16	91%	-3	59%	9	0	1	3	2	5	6	845	111%	5
10 - Dětská klinika	32 614	29 295	3 319	111%	2 424	2 112	312	115%	12	116%	127	35	33	102	98	111	107	17 470	100%	0
11 - Ortopedická klinika	27 116	22 804	4 312	119%	2 479	2 300	179	108%	7	110%	63	9	1	93	124	116	140	13 557	100%	0
12 - Urologická klinika	23 216	23 808	-592	98%	2 274	2 358	-84	96%	9	112%	133	5	2	100	112	126	107	14 019	104%	32
13 - Otolaryngologická klinika	31 280	23 998	7 282	130%	2 876	2 594	282	111%	7	108%	142	58	51	90	93	109	118	11 841	100%	0
14 - Oční klinika	28 741	25 915	2 826	110%	3 097	2 914	183	106%	2	102%	155	25	24	131	115	116	126	14 549	100%	0
15 - Oddělení alergologie a kl. imun.	16 654	15 541	1 113	107%	1 660	1 354	306	123%	13	122%	121	0	0	89	99	100	95	9 230	100%	0
16 - Klinika plicních nemocí a tuberkulózy	19 607	18 677	930	105%	2 377	1 901	476	125%	16	125%	90	0	2	78	126	124	137	10 208	100%	0
17 - Neurologická klinika	13 985	15 380	-1 395	91%	1 487	1 713	-226	87%	-12	77%	69	1	0	23	66	42	77	9 958	116%	74
18 - Klinika psychiatrie	12 403	10 611	1 792	117%	1 521	1 419	102	107%	5	111%	86	6	2	42	92	64	59	6 451	100%	0
19 - Klinika pracovního lékařství	9 941	12 407	-2 466	80%	1 018	1 049	-31	97%	4	112%	58	0	0	44	58	70	48	6 818	157%	130
20 - Klinika chorob kožních a pohlavních	27 030	24 265	2 765	111%	2 714	2 645	69	103%	18	122%	157	3	6	132	132	126	151	13 815	100%	0
21 - Onkologická klinika	46 841	37 733	9 108	124%	5 086	4 221	865	120%	25	118%	318	1	9	224	187	158	233	21 237	100%	0
22 - Klinika nukleární medicíny	1 754	1 965	-211	89%	87	173	-86	50%	-8	13%	4	0	0	1	2	2	0	1 500	116%	12
25 - Klinika ústní, čelistní a obličejové chirurgie	23 636	26 513	-2 877	89%	2 264	3 544	-1 280	64%	-50	55%	59	65	62	60	47	82	59	18 140	119%	152
26 - Oddělení rehabilitace	24 845	21 724	3 121	114%	2 793	2 779	14	101%	13	116%	148	0	6	132	132	107	152	12 696	100%	0
27 - Klinika tělovýchovného lékařství a kardiovaskulární rehabilitace	16 192	14 414	1 778	112%	1 781	1 873	-92	95%	-17	71%	120	0	0	39	47	26	71	7 567	100%	0
28 - Ústav lékařské genetiky	4 209	5 014	-805	84%	585	500	85	117%	5	138%	23	0	0	32	25	27	31	2 975	137%	43
29 - Oddělení plastické a estetické chirurgie	9 294	9 791	-497	95%	674	912	-238	74%	-5	88%	48	3	0	60	32	43	58	6 080	109%	27
30 - Oddělení geriatric	1 515	1 705	-190	89%	169	192	-23	88%	-2	64%	3	0	0	4	3	4	11	1 092	121%	10
31 - Traumatologická klinika	11 135	12 357	-1 222	90%	1 318	1 578	-260	84%	-5	91%	85	1	0	45	79	63	71	8 267	117%	65
32 - Hemato-onkologická klinika	17 165	16 613	552	103%	1 853	1 892	-39	98%	2	103%	92	0	2	69	116	95	99	9 222	100%	0
33 - Oddělení klinické biochemie	875	772	103	113%	112	34	78	329%	4	0%	5	0	0	3	7	9	6	433	100%	0
35 - Transfúzní oddělení	268	143	125	187%	28	22	6	127%	-0	86%	1	0	0	1	2	1	1	70	100%	0
36 - Oddělení klinické logopedie	494	327	167	151%	63	47	16	134%	-1	54%	4	0	0	0	2	0	1	203	100%	0
39 - Oddělení klinické psychologie	4 910	4 285	625	115%	576	467	109	123%	5	140%	27	2	0	18	30	20	22	2 313	100%	0
43 - Ústav farmakologie	210	215	-5	98%	21	39	-18	54%	-0	80%	1	0	0	0	2	1	0	139	104%	1
45 - Sociální oddělení	1 205	1 069	136	113%	159	143	16	111%	1	132%	15	0	0	7	5	2	4	608	100%	0
50 - Kardiologická klinika	5 722	3 842	1 880	149%	703	528	175	133%	7	141%	33	3	2	27	33	22	37	2 428	100%	0
52 - Klinika infekčního lékařství	311	0	311	0%	62	0	62	0%	3	0%	7	0	0	2	4	8	0	0	0%	0
60 - Oddělení urgentního příjmu	41 913	39 331	2 582	107%	5 824	5 212	612	112%	21	112%	197	216	214	195	160	202	195	21 637	100%	0
Očkovací centrum	464	577	-113	80%	0	0	0	0%	0	0%	0	0	0	0	0	0	0	113	0%	6


**Legenda:**

Denní report počtu ambulantních vyšetření obsahuje všechny ambulantně ošetřená rodná čísla v daný den na konkrétní klinice.

Kumulativní počet ambulantních vyšetření od začátku roku je srovnáván se stejným obdobím referenčního roku. Ve stejné logice je srovnáván kumulativní počet posledních 30 dnů.

Ukazatel Pr7d23/Pr7d19: průměrný počet ambulantně vyšetřených pacientů za posledních 7 dní je srovnán se 7-denním průměrem referenčního roku 2019.

Ukazatel 'Referenční cíl' do konce roku: vyjadřuje počet ambulantně vyšetřených pacientů, který je nutno splnit do konce roku 2023 pro dosažení produkce referenčního roku 2019. Pokud byl vykázan v aktuálním roce do dne reportu vyšší objem péče, zůstává 'Referenční cíl' shodný s výkonností referenčního roku.

Referenční cíl se může lišit od 'produkčního cíle', který je uveden v měsíčním reportingu a reflektuje výsledky jednání hospodářských schůzek.

Ukazatel Týdenní navýšení: Navýšení týdenního počtu ambulantních vyšetření ve zbývajícím období do konce roku ke splnění 'Referenčního cíle'.

**Poznámka:**

07 - Klinika anesteziologie, resuscitace a intenzivní medicíny

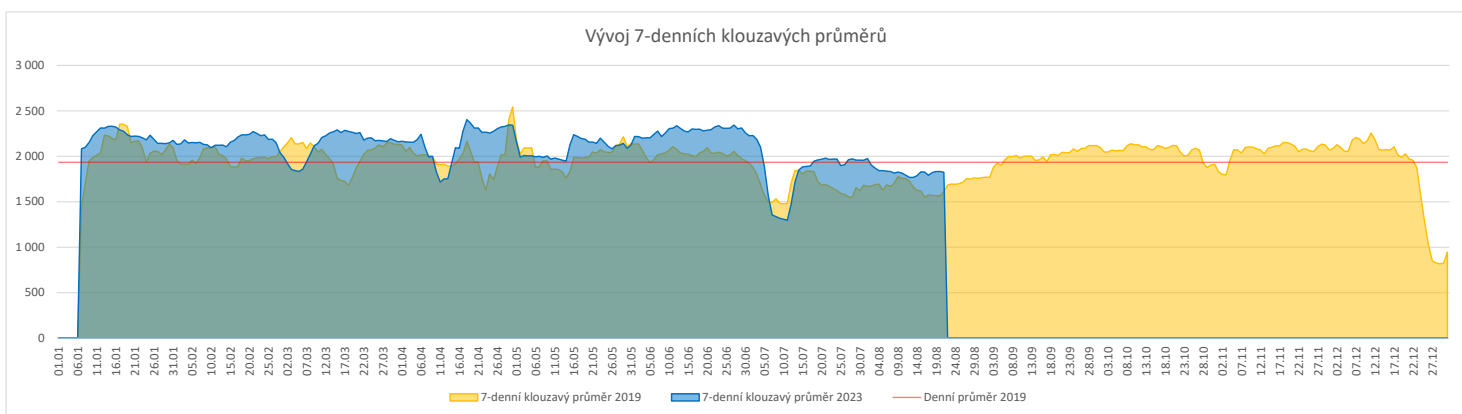
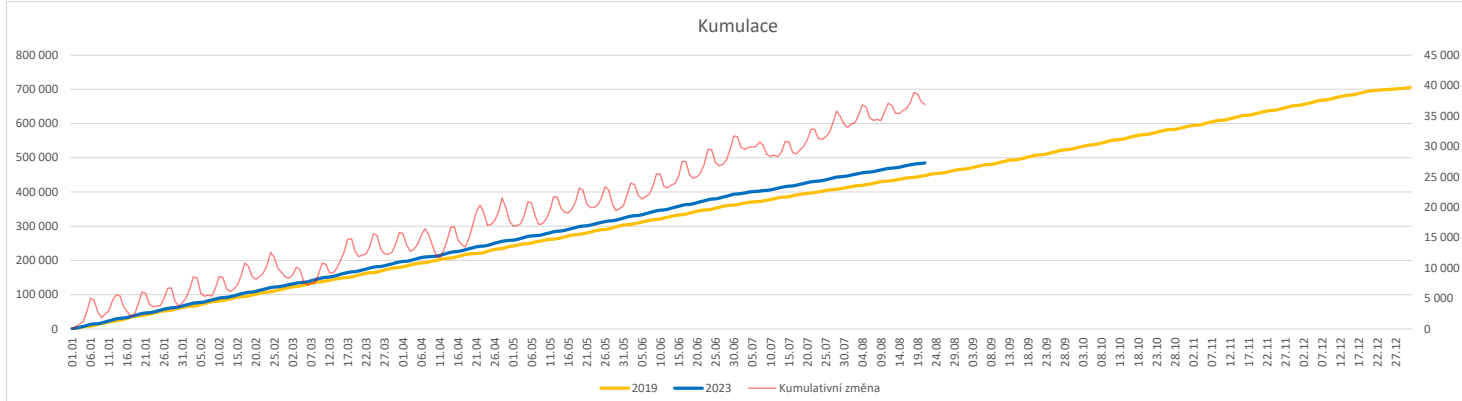
V počtech ambulantních vyšetření jsou v roce 2019 započítáni pacienti z kliniky 59 - Oddělení intenzivní péče chirurgických oborů

60 - Oddělení urgentního příjmu

V počtech ambulantních vyšetření nejsou započítány vyšetření na pracovištích Antigenní testy a Odběrové místo.

**Vývoj počtu laboratorních výkonů evidovaných v OpenLIMS a žádanků evidovaných v LIMS (RČ/den/klinika) k datu 21.08.2023**

	Od počátku roku			Období posledních 30 dnů			Posledních 7 dní do 21.08.2023							Referenční cíl do konce roku	Týdenní navýšení	
	2023	2019	2023/2019	2023	2019	2023/2019	Pr7d23/Pr7d19	Po 21	Ne 20	So 19	Pa 18	Čt 17	St 16			Út 15
<b>FNOL CELKEM</b>	<b>465 922</b>	<b>434 400</b>	<b>31 522 107%</b>	<b>53 699</b>	<b>50 005</b>	<b>3 694 107%</b>	<b>216 113%</b>	<b>1 636</b>	<b>613</b>	<b>1 196</b>	<b>2 092</b>	<b>2 118</b>	<b>2 128</b>	<b>2 540</b>	<b>257 478 83%</b>	<b>0</b>
28 - Ústav lékařské genetiky	1 963	1 649	314 119%	227	167	60 136%	2 127%	12	0	0	9	7	6	18	705 100%	0
32 - Hemato-onkologická klinika	162 564	149 557	13 007 109%	18 747	18 244	503 103%	49 109%	878	222	249	668	774	753	754	85 278 100%	0
33 - Oddělení klinické biochemie	224 361	212 119	12 242 106%	25 491	23 424	2 067 109%	125 118%	284	285	822	1 074	900	1 033	1 406	123 403 100%	0
35 - Transfuzní oddělení	14 669	14 960	-291 98%	1 779	1 738	41 102%	-6 90%	71	57	44	57	63	43	33	8 693 103%	16
38 - Ústav soudního lékařství a medicinského práva	2 711	2 004	707 135%	269	283	-14 95%	-3 66%	0	0	0	0	35	5	5	1 399 100%	0
40 - Ústav mikrobiologie	59 654	54 111	5 543 110%	7 186	6 149	1 037 117%	63 133%	391	49	81	284	339	288	324	29 065 100%	0


**Legenda:**

Denní report obsahuje množství laboratorních výkonů ve vyjádření RČ/den/klinika evidovaných v systému OpenLIMS.

U klinik 28 a 40 jsou zdrojem obdržené žádanky ve vyjádření RČ/den/klinika evidovaných v systému LIMS.

Kumulativní počet laboratorních výkonů od začátku roku je srovnáván se stejným obdobím referenčního roku. Ve stejné logice je srovnáván kumulativní počet posledních 30 dnů.

Ukazatel Pr7d23/Pr7d19: průměrný počet laboratorních výkonů za posledních 7 dní je srovnán se 7-denním průměrem referenčního roku 2019.

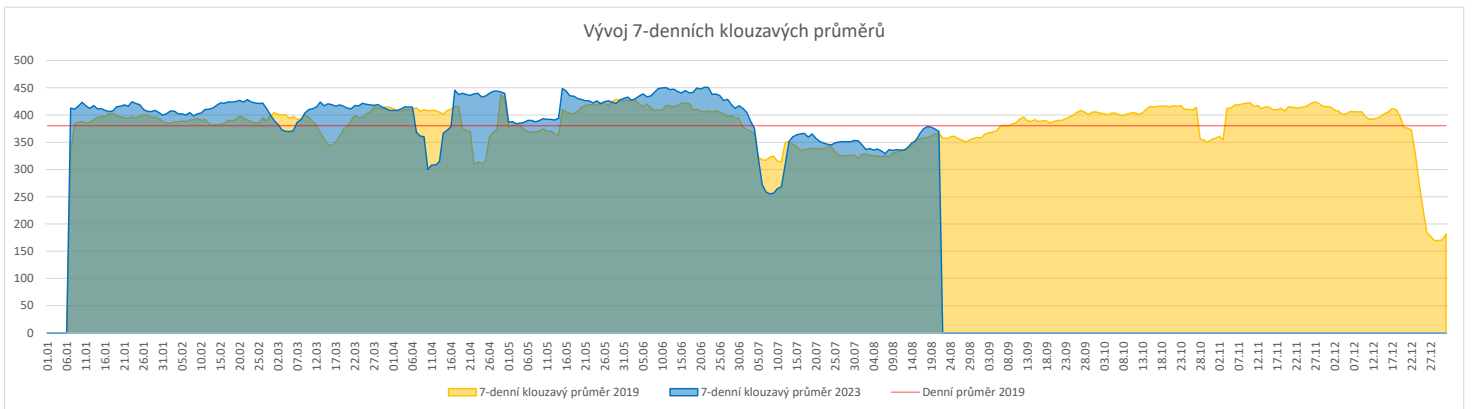
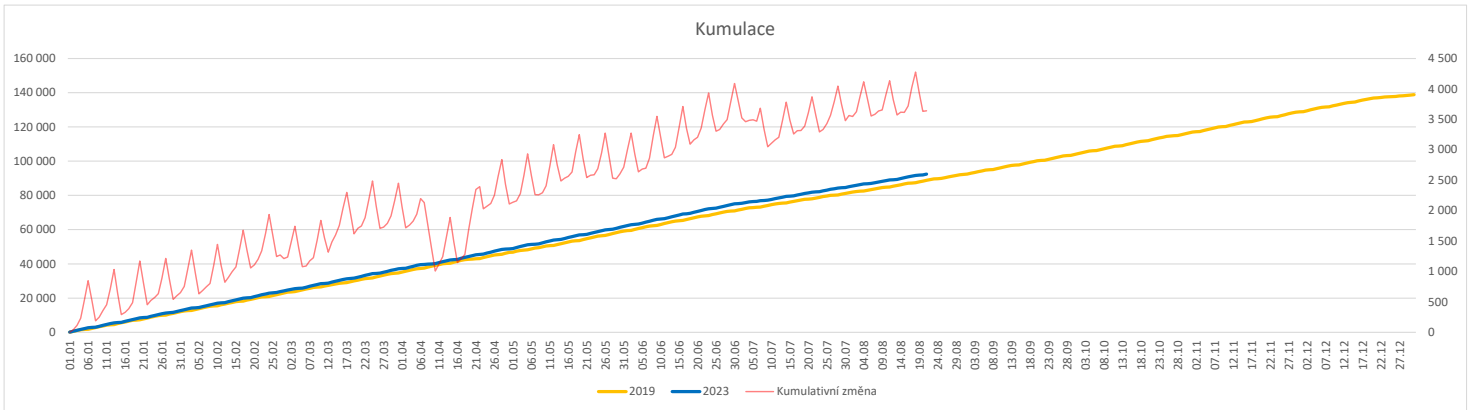
Ukazatel 'Referenční cíl' do konce roku: vyjadřuje počet laboratorních výkonů, který je nutno splnit do konce roku 2023 pro dosažení produkce referenčního roku 2019. Pokud byl vykázan v aktuálním roce do dne reportu vyšší objem péče, zůstává 'Referenční cíl' shodný s výkonností referenčního roku.

Referenční cíl se může lišit od 'produkčního cíle', který je uveden v měsíčním reportingu a reflektuje výsledky jednání hospodářských schůzek.

Ukazatel Týdenní navýšení: Navýšení týdenního počtu laboratorních výkonů ve zbývajícím období do konce roku ke splnění 'Referenčního cíle'.

**Vývoj počtu RDG vyšetření (RČ/den/klinika) k datu 21.08.2023**

	Od počátku roku			Období posledních 30 dnů			Posledních 7 dní do 21.08.2023							Referenční cíl do konce roku	Týdenní navýšení	
	2023	2019	2023/2019	2023	2019	2023/2019	Pr7d23/Pr7d19	Po 21	Ne 20	So 19	Pa 18	Čt 17	St 16			Út 15
<b>FNOL CELKEM</b>	<b>92 505</b>	<b>88 809</b>	<b>3 696 104%</b>	<b>10 570</b>	<b>10 799</b>	<b>-229 98%</b>	<b>3 101%</b>	<b>467</b>	<b>151</b>	<b>141</b>	<b>409</b>	<b>459</b>	<b>489</b>	<b>473</b>	<b>50 064 100%</b>	<b>0</b>
22 - Klinika nukleární medicíny	6 147	6 680	-533 92%	642	813	-171 79%	-3 88%	25	0	0	36	31	39	35	4 130 115%	29
34 - Radiologická klinika	86 358	82 129	4 229 105%	9 928	9 986	-58 99%	6 102%	442	151	141	373	428	450	438	46 467 100%	0


**Legenda:**

Denní report obsahuje množství RDG výkonů ve vyjádření RČ/den/klinika.

Kumulativní počet RDG výkonů od začátku roku je srovnáván se stejným obdobím referenčního roku. Ve stejné logice je srovnáván kumulativní počet posledních 30 dní.

Ukazatel Pr7d23/Pr7d19: průměrný počet RDG výkonů za posledních 7 dní je srovnán se 7-denním průměrem referenčního roku 2019.

Ukazatel 'Referenční cíl' do konce roku: vyjadřuje počet RDG výkonů, který je nutno splnit do konce roku 2023 pro dosažení produkce referenčního roku 2019. Pokud byl vykázan v aktuálním roce do dne reportu vyšší objem péče, zůstává 'Referenční cíl' shodný s výkonností referenčního roku.

Referenční cíl se může lišit od 'produkčního cíle', který je uveden v měsíčním reportingu a reflektuje výsledky jednání hospodářských schůzek.

Ukazatel Týdenní navýšení: Navýšení týdenního počtu RDG výkonů ve zbývajícím období do konce roku ke splnění 'Referenčního cíle'.

**Poznámka:**

34 - Radiologická klinika

V počtech RDG vyšetření nejsou započítána mamografická vyšetření.



### Využití operačních sálů dětské kliniky dle operujících klinik k datu 21.08.2023

FNOL CELKEM	Od počátku roku				Období posledních 30 dnů				Posledních 7 dní od do 21.08.2023							Referenční cíl do konce roku	Týdenní navýšení			
	2023	2019	2023/2019	%	2023	2019	2023/2019	%	Pr7d/Pr7d	Po 21	Ne 20	So 19	Pa 18	Čt 17	St 16			Út 15		
	1 207	1 077	130	112%	29	18	11	161%	-6	83%	5	0	0	4	8			7	5	432
04 - I. chirurgická klinika	186	204	-18	91%	4	0	4	0%	4	67%	0	0	0	4	4	0	0	108	120%	1
05 - II. chirurgická klinika - cévně-transplantační	3	10	-7	30%	0	0	0	0%	0	0%	0	0	0	0	0	0	0	13	217%	1
06 - Neurochirurgická klinika	0	0	0	0%	0	0	0	0%	0	0%	0	0	0	0	0	0	0	0	0%	0
08 - Porodnicko-gynekologická klinika	0	0	0	0%	0	0	0	0%	0	0%	0	0	0	0	0	0	0	0	0%	0
10 - Dětská klinika	235	220	15	107%	6	10	-4	60%	1	75%	0	0	0	0	6	0	0	96	100%	0
11 - Ortopedická klinika	63	21	42	300%	1	0	1	0%	1	33%	0	0	0	0	1	0	0	30	100%	0
12 - Urologická klinika	263	268	-5	98%	13	4	9	325%	9	217%	0	0	0	4	4	0	5	117	104%	1
13 - Otolaryngologická klinika	328	230	98	143%	0	0	0	0%	0	0%	0	0	0	0	0	0	0	39	100%	0
14 - Oční klinika	49	41	8	120%	0	0	0	0%	0	0%	0	0	0	0	0	0	0	28	100%	0
25 - Klinika ústní, čelistní a obličejové chirurgie	1	4	-3	25%	0	0	0	0%	0	0%	0	0	0	0	0	0	0	3	0%	1
29 - Oddělení plastické a estetické chirurgie	52	61	-9	85%	5	4	1	125%	1	83%	5	0	0	0	0	0	0	20	182%	1
31 - Traumatologická klinika	25	18	7	139%	0	0	0	0%	0	0%	0	0	0	0	0	0	0	20	100%	0
47 - Centrální operační sály	2	0	2	0%	0	0	0	0%	0	0%	0	0	0	0	0	0	0	0	0%	0
50 - Kardiologická klinika	0	0	0	0%	0	0	0	0%	0	0%	0	0	0	0	0	0	0	0	0%	0

