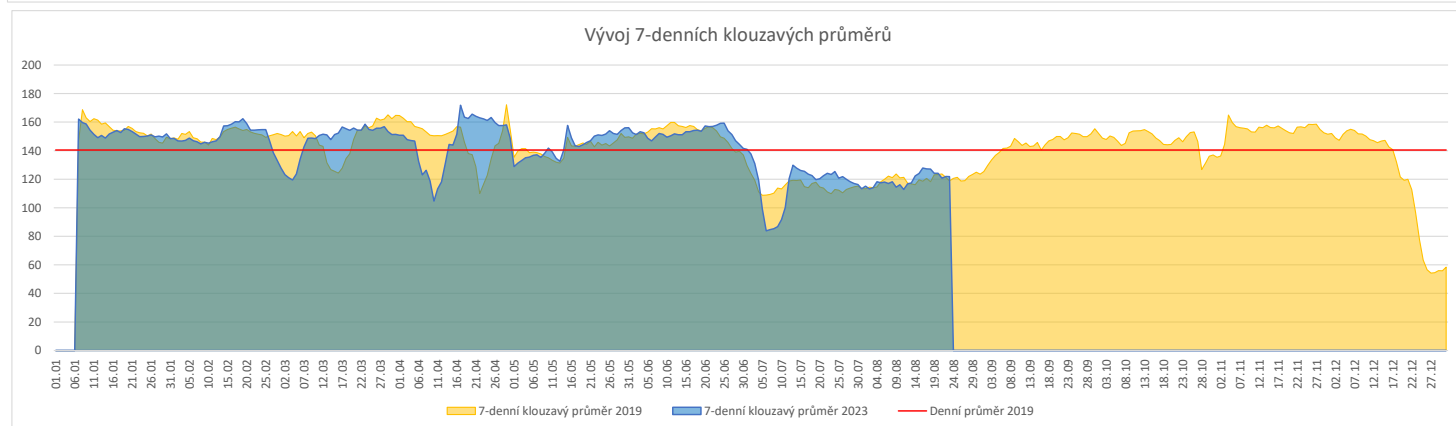
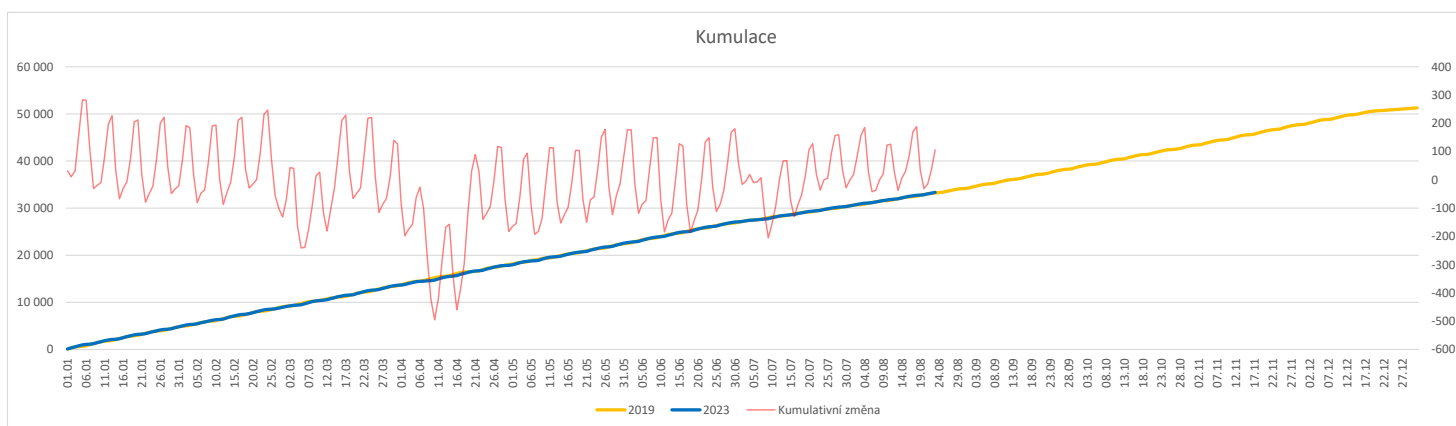


	Od počátku roku				Období posledních 30 dnů			Posledních 7 dní do 23.08.2023							Referenční cíl do konce roku	Týdenní navýšení				
	2023	2019	2023/2019		2023	2019	2023/2019	Pr7d23/Pr7d19	St 23	Út 22	Po 21	Ne 20	So 19	Pa 18			Čt 17			
FNOL CELKEM - bez překladů vč. COVID+ (kliniky níže vč. překladů)	33 346	33 240	106	100%	3 832	3 690	142	104%	3	103%	155	172	174	85	47	93	127	18 029	100%	0
Chirurgické obory	16 478	16 873	-395	98%	1 764	1 761	3	100%	0	100%	79	81	78	56	21	38	58	9 481	104%	21
04 - I. chirurgická klinika	2 527	2 590	-63	98%	252	261	-9	97%	-1	94%	8	13	13	7	3	9	10	1 413	105%	4
05 - II. chirurgická klinika - cévně-transplantační	1 142	1 121	21	102%	120	120	0	100%	1	116%	7	5	9	7	1	3	4	614	100%	0
06 - Neurochirurgická klinika	1 205	1 146	59	105%	157	152	5	103%	-1	85%	6	8	6	4	0	3	7	639	100%	0
08 - Porodnicko-gynekologická klinika	2 513	2 749	-236	91%	295	312	-17	95%	-0	95%	11	11	11	8	6	7	6	1 756	116%	13
10 - Dětská klinika (bez doprovodů)	2 999	2 955	44	101%	297	254	43	117%	1	105%	17	19	13	6	4	8	10	1 649	100%	0
11 - Ortopedická klinika	1 922	1 757	165	109%	154	134	20	115%	1	112%	7	4	7	9	1	4	5	998	100%	0
12 - Urologická klinika	1 241	1 378	-137	90%	157	182	-25	86%	-1	90%	7	4	7	5	2	3	10	878	118%	8
13 - Otolaryngologická klinika	847	932	-85	91%	82	85	-3	96%	0	100%	4	4	2	1	2	2	1	547	118%	5
14 - Oční klinika	674	609	65	111%	56	63	-7	89%	-0	89%	5	2	2	2	1	1	3	279	100%	0
25 - Klinika ústní, čelistní a obličejové chirurgie	693	770	-77	90%	74	91	-17	81%	-1	79%	3	3	5	0	0	1	3	509	118%	5
31 - Traumatologická klinika	1 298	1 539	-241	84%	171	190	-19	90%	1	111%	5	10	5	9	4	2	6	1 057	130%	13
50 - Kardiochirurgická klinika	472	491	-19	96%	78	72	6	108%	1	182%	5	4	6	1	0	4	0	282	107%	1
Interní a komplementární obory	16 868	16 367	501	103%	2 068	1 929	139	107%	3	105%	76	91	96	29	26	55	69	8 943	106%	0
01 - I. interní klinika - kardiologická	3 720	3 477	243	107%	497	419	78	119%	-1	96%	24	13	16	11	1	9	19	1 770	100%	0
02 - II. interní klinika gastroenterologie a geriatry	1 941	1 768	173	110%	226	231	-5	98%	2	133%	11	21	15	1	3	10	8	1 037	100%	0
03 - III. interní klinika - nefrologická, revmatologická a endokrinologická	1 856	1 915	-59	97%	233	222	11	105%	-1	82%	10	2	6	1	7	0	5	1 093	106%	4
07 - Klinika anesteziologie, resuscitace a intenzivní medicíny	1 029	1 141	-112	90%	94	151	-57	62%	-1	83%	4	7	5	2	1	5	6	782	117%	6
09 - Novorozenecké oddělení	1 439	1 640	-201	88%	203	224	-21	91%	-1	83%	5	5	6	7	3	4	5	1 099	122%	11
16 - Klinika plicních nemocí a tuberkulózy	2 051	2 145	-94	96%	236	212	24	111%	2	138%	10	8	9	2	2	15	8	1 295	108%	5
17 - Neurologická klinika	1 805	1 754	51	103%	196	167	29	117%	1	114%	5	7	7	6	4	4	7	1 058	100%	0
18 - Klinika psychiatrie	774	827	-53	94%	101	102	-1	99%	-0	93%	3	15	15	0	1	2	1	471	113%	3
20 - Klinika chorob kožních a pohlavních	520	455	65	114%	65	52	13	125%	0	118%	5	2	2	0	0	3	1	251	100%	0
21 - Onkologická klinika	1 688	1 429	259	118%	230	205	25	112%	1	119%	7	12	11	1	1	7	11	842	100%	0
22 - Klinika nukleární medicíny	229	212	17	108%	8	22	-14	36%	-1	0%	0	0	0	0	0	0	0	113	100%	0
26 - Oddělení rehabilitace	640	572	68	112%	84	58	26	145%	1	150%	3	7	7	0	0	4	3	249	100%	0
30 - Oddělení geriatry	409	432	-23	95%	40	41	-1	98%	-0	70%	2	0	1	0	0	3	1	246	110%	2
32 - Hemato-onkologická klinika	621	743	-122	84%	78	85	-7	92%	1	118%	2	6	8	0	2	2	6	498	132%	7
52 - Klinika infekčního lékařství	269	0	269	0%	43	0	43	0%	1	0%	3	2	1	0	2	1	1	0	0%	0


Legenda:

Denní report počtu pacientů přijatých k hospitalizaci čerpá z chorobopisů MEEDA.

Na úrovni kliniky obsahuje veškeré příjmy na lůžko dotčené kliniky, včetně hospitalizací přeložených z jiných klinik (ne však příjmy z jiných středisek v rámci dané kliniky).

Na úrovni FNOL celkem obsahuje pouze externí příjmy, vyloučeny jsou veškeré překlady v rámci FNOL.

Kumulativní počet pacientů přijatých k hospitalizaci od začátku roku je srovnáván se stejným obdobím referenčního roku. Ve stejné logice je srovnáván kumulativní počet posledních 30 dnů.

Ukazatel Pr7d23/Pr7d19: průměrný počet pacientů přijatých k hospitalizaci za posledních 7 dní aktuálního období je srovnáván se 7-denním průměrem referenčního roku 2019.

Ukazatel 'Referenční cíl' do konce roku: vyjadřuje počet pacientů přijatých k hospitalizaci, který je nutno splnit do konce roku 2023 pro dosažení produkce referenčního roku 2019. Pokud byl vykázan v aktuálním roce do dne reportu vyšší objem péče, zůstává 'Referenční cíl' shodný s výkonností referenčního roku.

Referenční cíl se může lišit od 'produkčního cíle', který je uveden v měsíčním reportingu a reflektuje výsledky jednání hospodářských schůzek.

Ukazatel Týdenní navýšení: Navýšení týdenního počtu přijatých pacientů k hospitalizaci ve zbývajícím období do konce roku ke splnění 'Referenčního cíle'.

Poznámka:

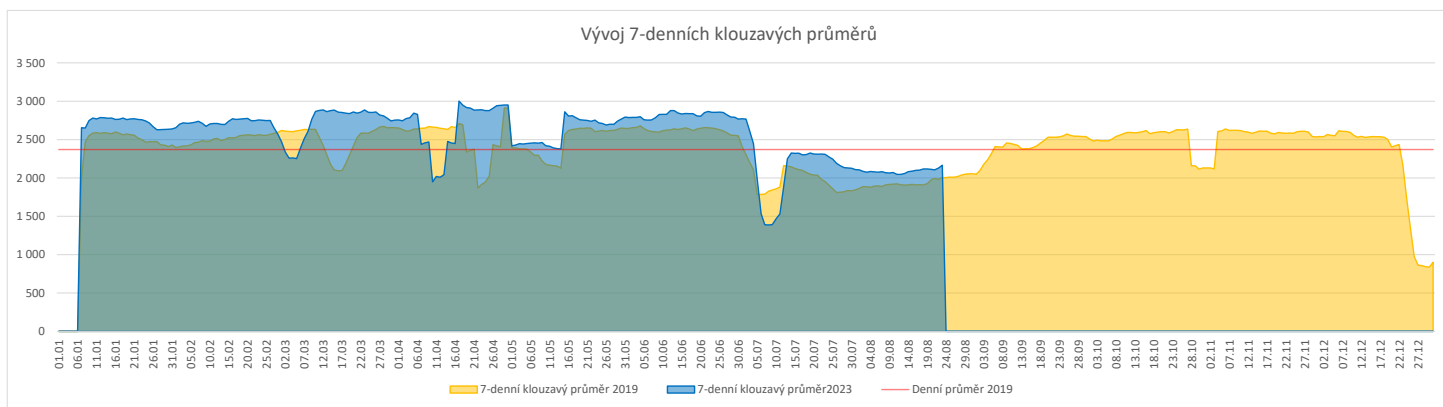
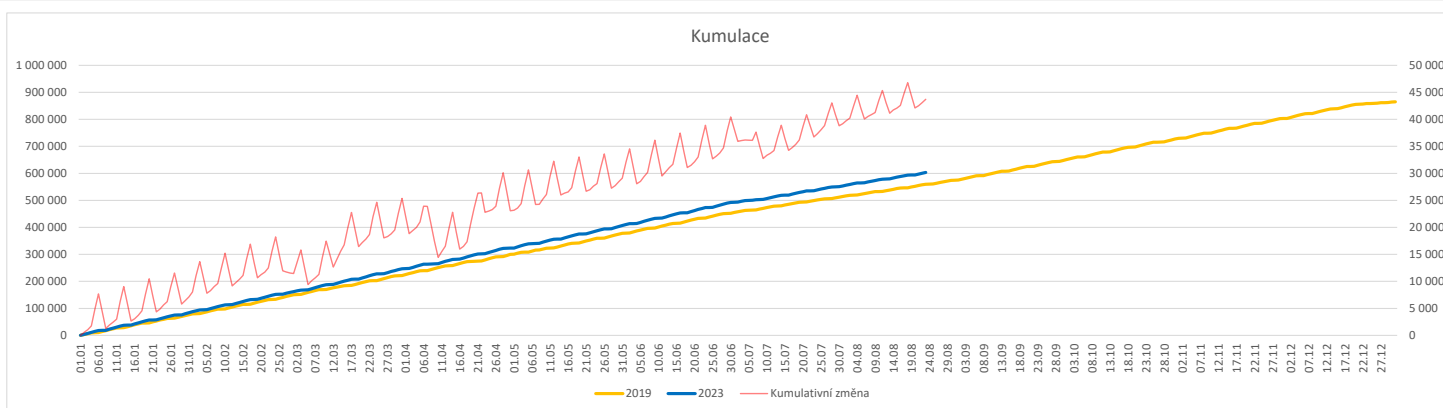
01 - I. interní klinika - kardiologická

V počtech přijatých pacientů nejsou započítány hodnoty covid+ oddělení Franze Josefa

07 - Klinika anesteziologie, resuscitace a intenzivní medicíny

V počtech přijatých pacientů jsou v roce 2019 započítáni pacienti z kliniky 59 - Oddělení intenzivní péče chirurgických oborů

	Od počátku roku				Období posledních 30 dnů				Posledních 7 dní do 23.08.2023							Referenční cíl do konce roku	Týdenní navýšení				
	2023	2019	2023/2019	108%	2023	2019	2023/2019	111%	Pr7d23/Pr7d19	161	108%	St 23	Út 22	Po 21	Ne 20			So 19	Pa 18	Čt 17	
FNOL CELKEM	603 620	559 759	43 861	108%	67 674	60 701	6 973	111%	161	108%	2 953	3 058	3 070	479	469	2 409	2 722	305 274	100%	0	
01 - I. interní klinika - kardiologická	18 093	18 672	-579	97%	1 545	1 751	-206	88%	-9	84%	81	71	75	12	4	43	51	10 998	106%	31	
02 - II. interní klinika gastroenterologická a geriatrická	21 534	17 278	4 256	125%	2 604	2 131	473	122%	17	129%	109	131	105	2	3	91	93	9 379	100%	0	
03 - III. interní klinika - nefrologická, revmatologická a endokrinologická	30 651	27 227	3 424	113%	3 441	2 694	747	128%	18	120%	184	117	125	1	9	128	167	15 142	100%	0	
04 - I. chirurgická klinika	16 431	15 656	775	105%	1 861	1 629	232	114%	2	103%	69	100	64	5	6	76	71	8 797	100%	0	
05 - II. chirurgická klinika - cévně-transplantační	8 041	7 699	342	104%	922	801	121	115%	0	101%	42	42	45	0	0	25	54	4 166	100%	0	
06 - Neurochirurgická klinika	8 192	6 971	1 221	118%	1 045	871	174	120%	6	121%	30	44	42	7	3	53	59	3 756	100%	0	
07 - Klinika anesteziologie, resuscitace a intenzivní medicíny	20 477	19 347	1 130	106%	2 011	1 914	97	105%	-0	100%	108	84	102	6	2	83	94	10 813	100%	0	
08 - Porodnicko-gynekologická klinika	18 406	21 232	-2 826	87%	2 159	2 495	-336	87%	-3	96%	93	92	112	13	25	73	112	14 251	125%	149	
09 - Novorozenecké oddělení	1 368	1 448	-80	94%	190	189	1	101%	-1	80%	10	11	9	0	1	3	2	824	111%	5	
10 - Dětská klinika	32 857	29 479	3 378	111%	2 590	2 134	456	121%	8	110%	123	120	127	35	33	102	98	17 286	100%	0	
11 - Ortopedická klinika	27 187	22 992	4 195	118%	2 542	2 270	272	112%	-25	67%	35	36	63	9	1	93	124	13 369	100%	0	
12 - Urologická klinika	23 509	23 959	-450	98%	2 559	2 287	272	112%	21	130%	151	142	133	5	2	100	112	13 726	103%	24	
13 - Otolaryngologická klinika	31 584	24 153	7 431	131%	3 051	2 575	476	118%	22	126%	150	154	142	58	51	90	93	11 686	100%	0	
14 - Oční klinika	29 026	26 177	2 849	111%	3 306	2 953	353	112%	8	108%	164	121	155	25	24	131	115	14 287	100%	0	
15 - Oddělení alergologie a kl. imun.	16 815	15 689	1 126	107%	1 821	1 429	392	127%	11	119%	72	89	121	0	0	89	99	9 082	100%	0	
16 - Klinika plicních nemocí a tuberkulózy	19 823	18 825	998	105%	2 593	1 907	686	136%	19	135%	117	99	90	0	2	78	126	10 060	100%	0	
17 - Neurologická klinika	14 135	15 499	-1 364	91%	1 637	1 645	-8	100%	-9	83%	46	104	69	1	0	23	66	9 808	116%	72	
18 - Klinika psychiatrie	12 585	10 746	1 839	117%	1 695	1 416	279	120%	7	115%	100	82	86	6	2	42	92	6 316	100%	0	
19 - Klinika pracovního lékařství	10 062	12 481	-2 419	81%	1 139	1 032	107	110%	8	127%	66	55	58	0	0	44	58	6 697	157%	128	
20 - Klinika chorob kožních a pohlavních	27 285	24 431	2 854	112%	2 952	2 533	419	117%	18	124%	107	148	157	3	6	123	120	13 649	100%	0	
21 - Onkologická klinika	47 384	38 187	9 197	124%	5 609	4 317	1 292	130%	32	121%	288	255	318	1	9	224	187	20 783	100%	0	
22 - Klinika nukleární medicíny	1 757	1 995	-238	88%	90	201	-111	45%	-8	16%	1	2	4	0	0	1	2	1 497	119%	13	
25 - Klinika ústní, čelistní a obličejové chirurgie	23 802	26 752	-2 950	89%	2 306	3 539	-1 233	65%	-41	61%	67	99	59	65	62	60	47	17 974	120%	156	
26 - Oddělení rehabilitace	25 135	21 981	3 154	114%	3 078	2 766	312	111%	15	118%	130	160	148	0	6	132	132	12 439	100%	0	
27 - Klinika tělovýchovného lékařství a kardiiovaskulární rehabilitace	16 425	14 525	1 900	113%	2 014	1 799	215	112%	6	111%	109	124	120	0	0	39	47	7 456	100%	0	
28 - Ústav lékařské genetiky	4 248	5 057	-809	84%	624	500	124	125%	1	105%	16	23	23	0	0	32	25	2 936	138%	43	
29 - Oddělení plastické a estetické chirurgie	9 401	9 887	-486	95%	777	926	-149	84%	-3	93%	43	64	48	3	0	60	32	5 973	109%	26	
30 - Oddělení geriatrické	1 535	1 716	-181	89%	189	185	4	102%	-3	60%	5	15	3	0	0	4	3	1 072	102%	10	
31 - Traumatologická klinika	11 283	12 517	-1 234	90%	1 466	1 571	-105	93%	-5	91%	73	75	85	1	0	45	79	8 119	118%	65	
32 - Hemato-onkologická klinika	17 379	16 770	609	104%	2 066	1 872	194	110%	3	105%	108	106	92	0	2	69	116	9 065	100%	0	
33 - Oddělení klinické biochemie	879	772	107	114%	116	34	82	341%	3	0%	4	0	5	0	0	3	7	433	100%	0	
35 - Transfúzní oddělení	271	144	127	188%	31	23	8	135%	0	100%	1	2	1	0	0	1	2	69	100%	0	
36 - Oddělení klinické logopedie	501	331	170	151%	70	50	20	140%	-0	93%	4	3	4	0	0	0	2	199	100%	0	
39 - Oddělení klinické psychologie	4 963	4 319	644	115%	629	457	172	138%	6	151%	22	31	27	2	0	18	30	2 279	100%	0	
43 - Ústav farmakologie	211	217	-6	97%	22	39	-17	56%	0	100%	0	1	1	0	0	0	2	138	105%	1	
45 - Sociální oddělení	1 220	1 081	139	113%	174	139	35	125%	2	135%	10	5	15	0	0	7	5	596	100%	0	
50 - Kardiologická klinika	5 788	3 865	1 923	150%	769	496	273	155%	10	169%	28	38	33	3	2	27	33	2 405	100%	0	
52 - Klinika infekčního lékařství	313	0	313	0%	64	0	64	0%	2	0%	0	2	7	0	0	0	2	4	0	0%	0
60 - Oddělení urgentního příjmu	42 311	39 637	2 674	107%	5 823	5 130	693	114%	22	113%	187	211	197	216	214	195	160	21 331	100%	0	
Očkovací centrum	466	577	-111	81%	0	0	0	0%	0	0%	0	0	0	0	0	0	0	111	0%	6	


Legenda:

Denní report počtu ambulantních vyšetření obsahuje všechny ambulantně ošetřené rodná čísla v daný den na konkrétní klinice.

Kumulativní počet ambulantních vyšetření od začátku roku je srovnáván se stejným obdobím referenčního roku. Ve stejné logice je srovnáván kumulativní počet posledních 30 dnů.

Ukazatel Pr7d23/Pr7d19: průměrný počet ambulantně vyšetřených pacientů za posledních 7 dní je srovnán se 7-denním průměrem referenčního roku 2019.

Ukazatel 'Referenční cíl' do konce roku: vyjadřuje počet ambulantně vyšetřených pacientů, který je nutno splnit do konce roku 2023 pro dosažení produkce referenčního roku 2019. Pokud byl vykázan v aktuálním roce do dne reportu vyšší objem péče, zůstává 'Referenční cíl' shodný s výkonností referenčního roku.

Referenční cíl se může lišit od 'produkčního cíle', který je uveden v měsíčním reportingu a reflektuje výsledky jednání hospodářských schůzek.

Ukazatel Týdenní navýšení: Navýšení týdenního počtu ambulantních vyšetření ve zbývajícím období do konce roku ke splnění 'Referenčního cíle'.

Poznámka:

07 - Klinika anesteziologie, resuscitace a intenzivní medicíny

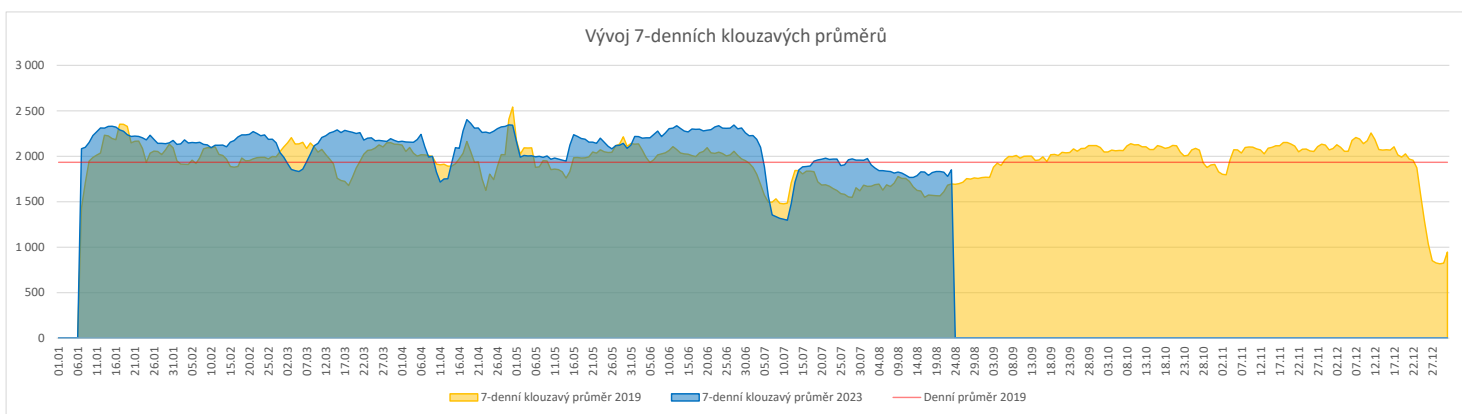
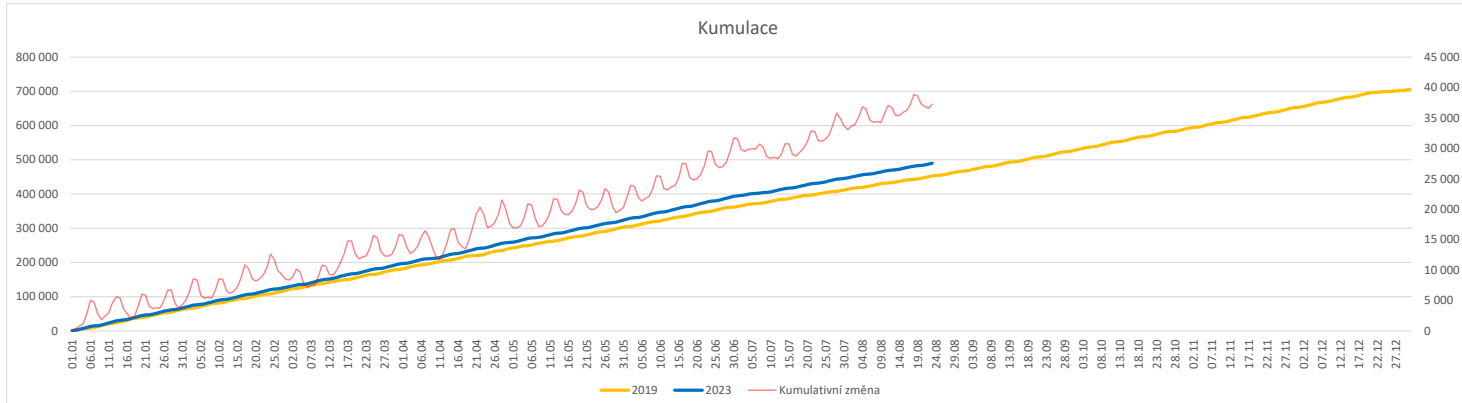
V počtech ambulantních vyšetření jsou v roce 2019 započítáni pacienti z kliniky 59 - Oddělení intenzivní péče chirurgických oborů

60 - Oddělení urgentního příjmu

V počtech ambulantních vyšetření nejsou započítány vyšetření na pracovištích Antigenní testy a Odběrové místo.

Vývoj počtu laboratorních výkonů evidovaných v OpenLIMS a žádanků evidovaných v LIMS (RČ/den/klinika) k datu 23.08.2023

	Od počátku roku				Období posledních 30 dnů				Posledních 7 dní do 23.08.2023							Referenční cíl do konce roku	Týdenní navýšení			
	2023	2019	2023/2019	%	2023	2019	2023/2019	%	Pr7d23/Pr7d19	St 23	Út 22	Po 21	Ne 20	So 19	Pa 18			Čt 17		
FNOL CELKEM	470 768	438 877	31 891	107%	56 525	50 944	5 581	111%	156	109%	2 611	2 235	1 636	613	1 196	2 092	2 118	252 841	83%	0
28 - Ústav lékařské genetiky	1 979	1 658	321	119%	243	156	87	156%	1	116%	10	6	12	0	9	7	696	100%	0	
32 - Hemato-onkologická klinika	164 195	150 861	13 334	109%	19 866	18 143	1 723	109%	63	111%	842	789	878	222	249	668	774	83 974	100%	0
33 - Oddělení klinické biochemie	226 798	214 620	12 178	106%	26 642	24 461	2 181	109%	20	103%	1 345	1 092	284	285	822	1 074	900	120 902	100%	0
35 - Transfuzní oddělení	14 767	15 113	-346	98%	1 781	1 779	2	100%	-3	95%	57	41	71	57	44	57	63	8 595	104%	19
38 - Ústav soudního lékařství a medicínského práva	2 750	2 033	717	135%	308	310	-2	99%	1	106%	39	0	0	0	0	35	1 370	100%	0	
40 - Ústav mikrobiologie	60 279	54 592	5 687	110%	7 685	6 095	1 590	126%	60	131%	318	307	391	49	81	284	339	28 584	100%	0


Legenda:

Denní report obsahuje množství laboratorních výkonů ve vyjádření RČ/den/klinika evidovaných v systému OpenLIMS.

U klinik 28 a 40 jsou zdrojem obdržené žádanky ve vyjádření RČ/den/klinika evidovaných v systému LIMS.

Kumulativní počet laboratorních výkonů od začátku roku je srovnáván se stejným obdobím referenčního roku. Ve stejné logice je srovnáván kumulativní počet posledních 30 dnů.

Ukazatel Pr7d23/Pr7d19: průměrný počet laboratorních výkonů za posledních 7 dní je srovnán se 7-denním průměrem referenčního roku 2019.

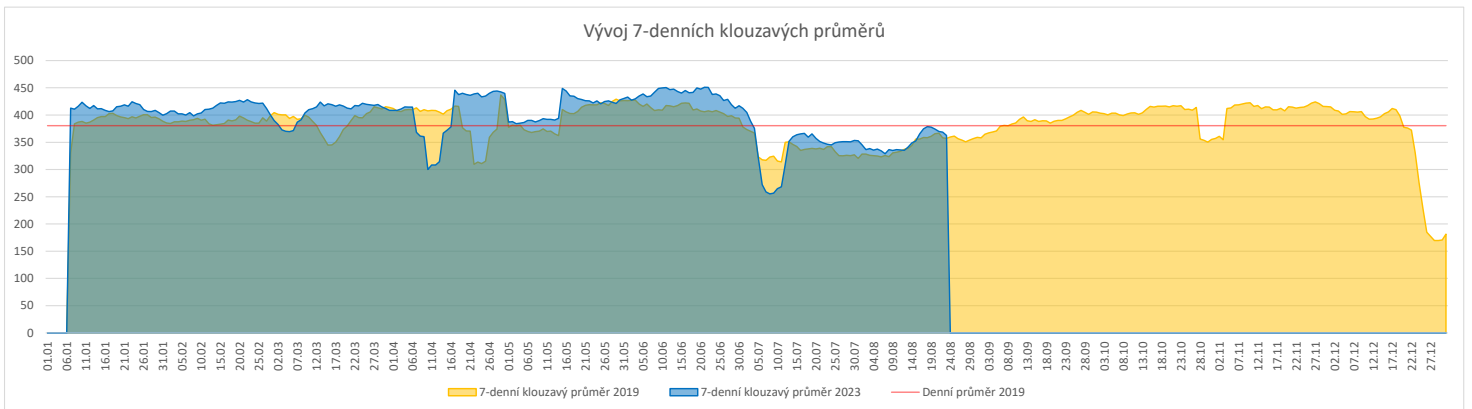
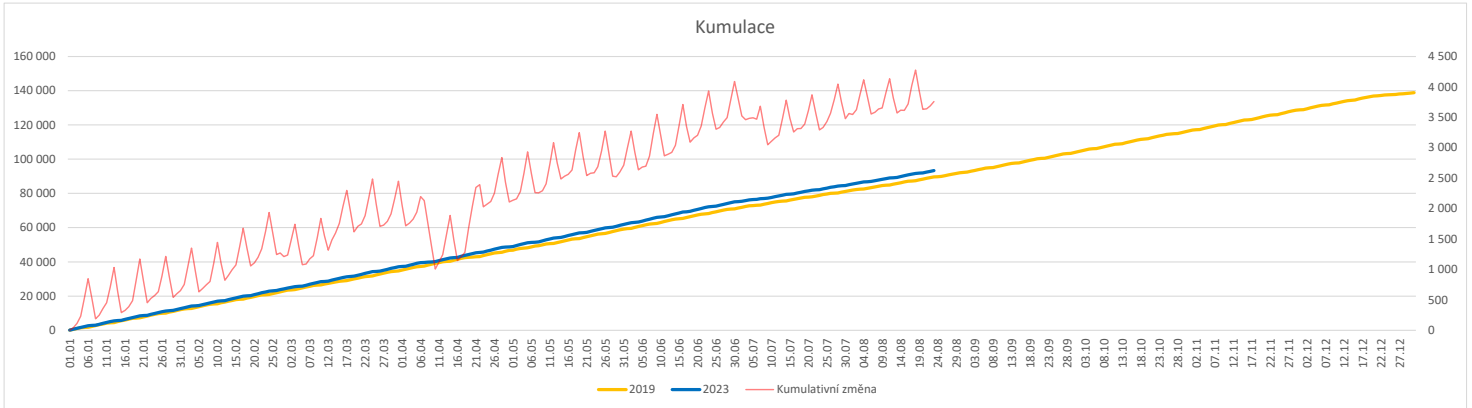
Ukazatel 'Referenční cíl' do konce roku: vyjadřuje počet laboratorních výkonů, který je nutno splnit do konce roku 2023 pro dosažení produkce referenčního roku 2019. Pokud byl vykázan v aktuálním roce do dne reportu vyšší objem péče, zůstává 'Referenční cíl' shodný s výkonností referenčního roku.

Referenční cíl se může lišit od 'produkčního cíle', který je uveden v měsíčním reportingu a reflektuje výsledky jednání hospodářských schůzek.

Ukazatel Týdenní navýšení: Navýšení týdenního počtu laboratorních výkonů ve zbývajícím období do konce roku ke splnění 'Referenčního cíle'.

Vývoj počtu RDG vyšetření (RČ/den/klinika) k datu 23.08.2023

	Od počátku roku			Období posledních 30 dnů					Posledních 7 dní do 23.08.2023							Referenční cíl do konce roku	Týdenní navýšení
	2023	2019	2023/2019	2023	2019	2023/2019	Pr7d23/Pr7d19	St 23	Út 22	Po 21	Ne 20	So 19	Pa 18	Čt 17			
FNOL CELKEM	93 416	89 601	3 815 104%	11 199	10 732	467 104%	6 102%	448	464	466	151	141	409	459	49 272 100%	0	
22 - Klinika nukleární medicíny	6 225	6 747	-522 92%	720	807	-87 89%	-2 93%	40	38	25	0	0	36	31	4 052 115%	28	
34 - Radiologická klinika	87 191	82 854	4 337 105%	10 479	9 925	554 106%	7 102%	408	426	441	151	141	373	428	45 742 100%	0	


Legenda:

Denní report obsahuje množství RDG výkonů ve vyjádření RČ/den/klinika.

Kumulativní počet RDG výkonů od začátku roku je srovnáván se stejným obdobím referenčního roku. Ve stejné logice je srovnáván kumulativní počet posledních 30 dní.

Ukazatel Pr7d23/Pr7d19: průměrný počet RDG výkonů za posledních 7 dní je srovnán se 7-denním průměrem referenčního roku 2019.

Ukazatel 'Referenční cíl' do konce roku: vyjadřuje počet RDG výkonů, který je nutno splnit do konce roku 2023 pro dosažení produkce referenčního roku 2019. Pokud byl vykázan v aktuálním roce do dne reportu vyšší objem péče, zůstává 'Referenční cíl' shodný s výkonností referenčního roku.

Referenční cíl se může lišit od 'produkčního cíle', který je uveden v měsíčním reportingu a reflektuje výsledky jednání hospodářských schůzek.

Ukazatel Týdenní navýšení: Navýšení týdenního počtu RDG výkonů ve zbývajícím období do konce roku ke splnění 'Referenčního cíle'.

Poznámka:

34 - Radiologická klinika

V počtech RDG vyšetření nejsou započítána mamografická vyšetření.

Využití operačních sálů dětské kliniky dle operujících klinik k datu 23.08.2023

	Od počátku roku				Období posledních 30 dnů				Posledních 7 dní od do 23.08.2023							Referenční cíl do konce roku	Týdenní navýšení			
	2023	2019	2023/2019	%	2023	2019	2023/2019	%	Pr7d/Pr7d	St 23	Út 22	Po 21	Ne 20	So 19	Pa 18			Čt 17		
FNOL CELKEM	1 210	1 088	122	111%	32	29	3	110%	-15	57%	3	0	5	0	0	4	8	432	100%	0
04 - I. chirurgická klinika	186	204	-18	91%	4	0	4	0%	4	67%	0	0	0	0	0	4	108	120%	1	
05 - II. chirurgická klinika - cévně-transplantační	3	11	-8	27%	0	1	-1	0%	-1	0%	0	0	0	0	0	0	14	233%	1	
06 - Neurochirurgická klinika	0	0	0	0%	0	0	0	0%	0	0%	0	0	0	0	0	0	0	0	0%	0
08 - Porodnicko-gynekologická klinika	0	0	0	0%	0	0	0	0%	0	0%	0	0	0	0	0	0	0	0	0%	0
10 - Dětská klinika	238	220	18	108%	9	10	-1	90%	-2	38%	3	0	0	0	0	0	0	96	100%	0
11 - Ortopedická klinika	63	21	42	300%	1	0	1	0%	0	0%	0	0	0	0	0	0	0	30	100%	0
12 - Urologická klinika	263	271	-8	97%	13	7	6	186%	1	133%	0	0	0	0	0	4	4	120	107%	1
13 - Otolaryngologická klinika	328	236	92	139%	0	6	-6	0%	-6	0%	0	0	0	0	0	0	0	39	100%	0
14 - Oční klinika	49	41	8	120%	0	0	0	0%	0	0%	0	0	0	0	0	0	0	28	100%	0
25 - Klinika ústní, čelistní a obličejové chirurgie	1	4	-3	25%	0	0	0	0%	0	0%	0	0	0	0	0	0	0	3	0%	1
29 - Oddělení plastické a estetické chirurgie	52	62	-10	84%	5	5	0	100%	0	83%	0	0	5	0	0	0	0	21	191%	1
31 - Traumatologická klinika	25	18	7	139%	0	0	0	0%	0	0%	0	0	0	0	0	0	0	20	100%	0
47 - Centrální operační sály	2	0	2	0%	0	0	0	0%	0	0%	0	0	0	0	0	0	0	0	0%	0
50 - Kardiologická klinika	0	0	0	0%	0	0	0	0%	0	0%	0	0	0	0	0	0	0	0	0%	0

