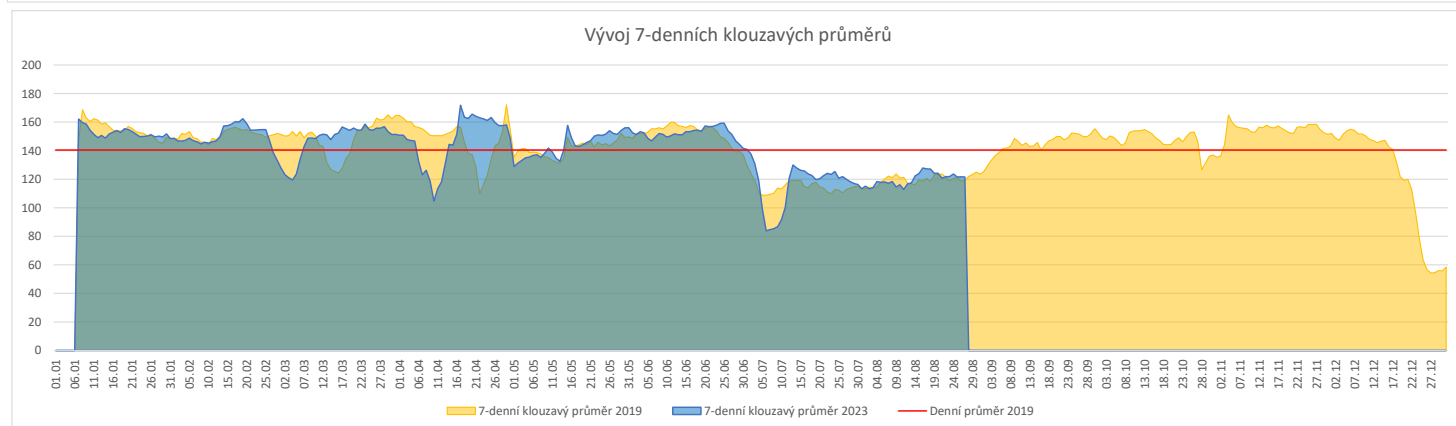
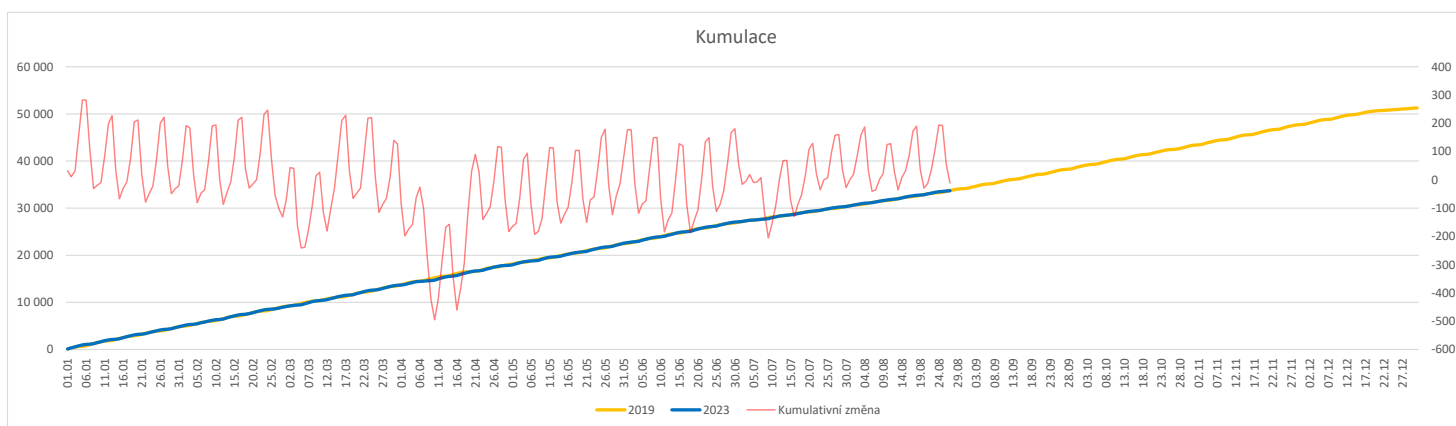


Vývoj počtu pacientů přijatých k hospitalizaci (RČ/den/klinika) k datu 27.08.2023

	Od počátku roku			Období posledních 30 dnů			Posledních 7 dní do 27.08.2023							Referenční cíl do konce roku	Týdenní navýšení	
	2023	2019	2023/2019	2023	2019	2023/2019	Pr7d23/Pr7d19	Ne 27	So 26	Pa 25	Čt 24	St 23	Út 22			Po 21
FNOL CELKEM - bez překladů vč. COVID+ (kliniky níže vč. překladů)	33 698	33 709	-11 100%	3 579	3 748	-169 95%	3 102%	84	48	78	140	156	171	174	17 571 100%	1
Chirurgické obory	16 669	17 101	-432 97%	1 693	1 780	-87 95%	2 104%	55	25	32	79	80	80	78	9 290 105%	24
04 - I. chirurgická klinika	2 551	2 625	-74 97%	244	266	-22 92%	-2 84%	5	2	2	15	8	13	13	1 389 106%	5
05 - II. chirurgická klinika - cévně-transplantační	1 162	1 138	24 102%	127	127	0 100%	1 128%	6	0	1	13	7	5	9	597 100%	0
06 - Neurochirurgická klinika	1 215	1 164	51 104%	146	153	-7 95%	-1 81%	1	2	4	3	6	8	6	621 100%	0
08 - Porodnicko-gynekologická klinika	2 546	2 791	-245 91%	280	309	-29 91%	-1 93%	7	8	8	10	11	11	11	1 723 117%	14
10 - Dětská klinika (bez doprovodů)	3 043	2 994	49 102%	303	257	46 118%	3 129%	17	6	8	13	18	18	13	1 610 100%	0
11 - Ortopedická klinika	1 945	1 777	168 109%	152	140	12 109%	1 124%	12	1	2	8	7	4	7	978 100%	0
12 - Urologická klinika	1 256	1 404	-148 89%	155	191	-36 81%	-1 77%	3	3	2	7	7	4	7	863 121%	9
13 - Otolaryngologická klinika	855	939	-84 91%	71	83	-12 86%	0 113%	2	2	1	3	4	4	2	539 118%	5
14 - Oční klinika	681	614	67 111%	51	60	-9 85%	0 123%	0	0	3	4	5	2	2	274 100%	0
25 - Klinika ústní, čelistní a obličejové chirurgie	696	781	-85 89%	62	94	-32 66%	-0 93%	0	1	1	1	3	3	5	506 120%	5
31 - Traumatologická klinika	1 318	1 558	-240 85%	169	183	-14 92%	0 103%	4	4	5	7	5	10	5	1 037 130%	14
50 - Kardiochirurgická klinika	477	498	-21 96%	64	69	-5 93%	1 133%	1	0	3	1	5	4	6	277 108%	2
Interní a komplementární obory	17 029	16 608	421 103%	1 886	1 968	-82 96%	0 100%	29	23	46	61	76	91	96	8 702 107%	0
01 - I. interní klinika - kardiologická	3 758	3 521	237 107%	444	428	16 104%	-1 94%	9	4	9	16	24	13	16	1 726 100%	0
02 - II. interní klinika gastroenterologie a geriatry	1 967	1 809	158 109%	231	252	-21 92%	2 120%	5	1	14	6	11	21	15	996 100%	0
03 - III. interní klinika - nefrologická, revmatologická a endokrinologická	1 864	1 938	-74 96%	201	209	-8 96%	-1 74%	3	2	1	2	10	2	6	1 085 107%	5
07 - Klinika anesteziologie, resuscitace a intenzivní medicíny	1 045	1 158	-113 90%	98	146	-48 67%	-1 89%	1	2	7	6	4	7	5	766 117%	7
09 - Novorozenecké oddělení	1 466	1 668	-202 88%	192	216	-24 89%	0 100%	7	5	6	7	5	5	6	1 072 123%	12
16 - Klinika plicních nemocí a tuberkulózy	2 071	2 176	-105 95%	220	231	-11 95%	-1 90%	1	2	8	9	10	8	9	1 275 109%	6
17 - Neurologická klinika	1 820	1 776	44 102%	178	175	3 102%	-1 87%	2	5	3	5	5	7	7	1 036 100%	0
18 - Klinika psychiatrie	784	841	-57 93%	99	99	0 100%	3 179%	0	3	5	2	3	15	15	461 114%	4
20 - Klinika chorob kožních a pohlavních	525	461	64 114%	61	53	8 115%	0 127%	1	0	1	3	5	2	2	245 100%	0
21 - Onkologická klinika	1 700	1 445	255 118%	201	197	4 102%	1 111%	0	0	4	8	7	12	11	826 100%	0
22 - Klinika nukleární medicíny	229	215	14 107%	0	25	-25 0%	-1 0%	0	0	0	0	0	0	0	110 100%	0
26 - Oddělení rehabilitace	642	581	61 110%	71	62	9 115%	1 146%	0	0	2	0	3	7	7	240 100%	0
30 - Oddělení geriatry	409	436	-27 94%	35	41	-6 85%	-1 27%	0	0	0	0	2	0	1	246 112%	2
32 - Hemato-onkologická klinika	625	756	-131 83%	70	93	-23 75%	-0 95%	1	0	0	3	2	6	8	494 136%	8
52 - Klinika infekčního lékařství	272	0	272 0%	38	0	38 0%	1 0%	1	1	0	1	3	2	1	0 0%	0


Legenda:

Denní report počtu pacientů přijatých k hospitalizaci čerpá z chorobopisů MEEDA.

Na úrovni kliniky obsahuje veškeré příjmy na lůžko dotčené kliniky, včetně hospitalizací přeložených z jiných klinik (ne však příjmy z jiných středisek v rámci dané kliniky).

Na úrovni FNOL celkem obsahuje pouze externí příjmy, vyloučeny jsou veškeré překlady v rámci FNOL.

Kumulativní počet pacientů přijatých k hospitalizaci od začátku roku je srovnáván se stejným obdobím referenčního roku. Ve stejné logice je srovnáván kumulativní počet posledních 30 dnů.

Ukazatel Pr7d23/Pr7d19: průměrný počet pacientů přijatých k hospitalizaci za posledních 7 dní aktuálního období je srovnán se 7-denním průměrem referenčního roku 2019.

Ukazatel 'Referenční cíl' do konce roku: vyjadřuje počet pacientů přijatých k hospitalizaci, který je nutno splnit do konce roku 2023 pro dosažení produkce referenčního roku 2019. Pokud byl vykázan v aktuálním roce do dne reportu vyšší objem péče, zůstává 'Referenční cíl' shodný s výkonností referenčního roku.

Referenční cíl se může lišit od 'produkčního cíle', který je uveden v měsíčním reportingu a reflektuje výsledky jednání hospodářských schůzek.

Ukazatel Týdenní navýšení: Navýšení týdenního počtu přijatých pacientů k hospitalizaci ve zbývajícím období do konce roku ke splnění 'Referenčního cíle'.

Poznámka:

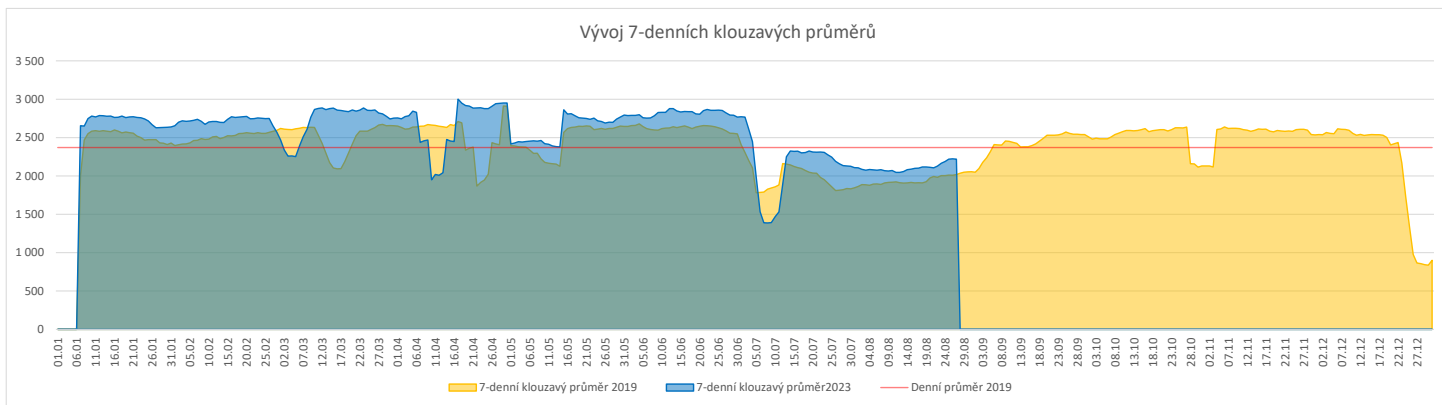
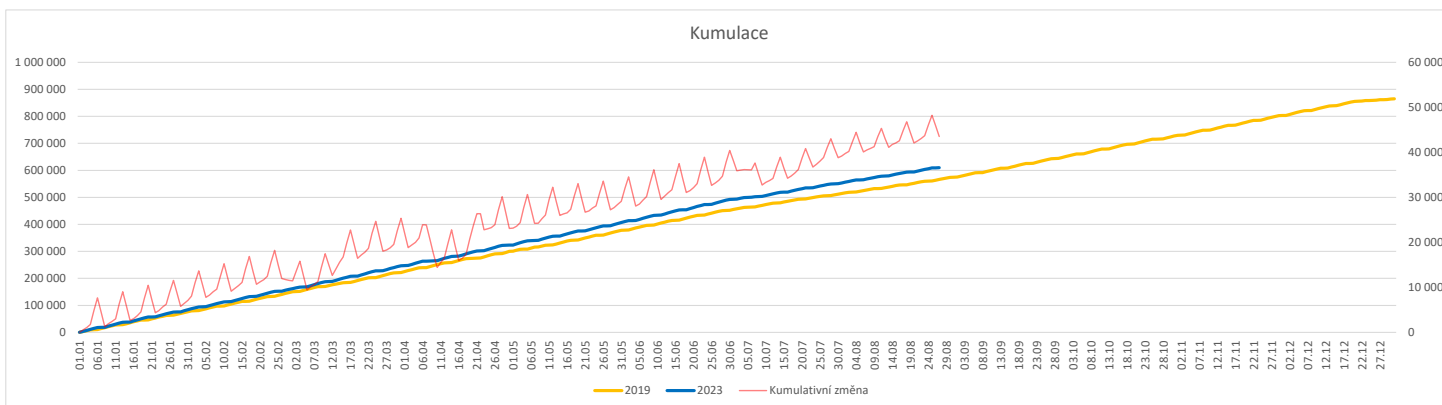
01 - I. interní klinika - kardiologická

V počtech přijatých pacientů nejsou započítány hodnoty covid+ oddělení Franze Josefa

07 - Klinika anesteziologie, resuscitace a intenzivní medicíny

V počtech přijatých pacientů jsou v roce 2019 započítáni pacienti z kliniky 59 - Oddělení intenzivní péče chirurgických oborů

	Od počátku roku				Období posledních 30 dnů				Posledních 7 dní do 27.08.2023							Referenční cíl do konce roku	Týdenní navýšení			
	2023	2019	2023/2019	108%	2023	2019	2023/2019	104%	Pr7d23/Pr7d19	Ne 27	So 26	Pa 25	Čt 24	St 23	Út 22			Po 21		
FNOL CELKEM	610 075	566 421	43 654	108%	62 615	60 207	2 408	104%	202	110%	455	506	2 618	2 876	2 953	3 058	3 070	298 612	100%	0
01 - I. interní klinika - kardiologická	18 226	18 827	-601	97%	1 394	1 682	-288	83%	-2	97%	5	3	55	70	81	71	75	10 865	106%	34
02 - II. interní klinika gastroenterologická a geriatrická	21 749	17 478	4 271	124%	2 354	2 036	318	116%	19	131%	2	0	97	116	109	131	105	9 179	100%	0
03 - III. interní klinika - nefrologická, revmatologická a endokrinologická	30 889	27 514	3 375	112%	3 046	2 723	323	112%	3	104%	2	1	109	126	184	117	125	14 855	100%	0
04 - I. chirurgická klinika	16 623	15 811	812	105%	1 698	1 638	60	104%	10	119%	10	9	71	102	69	100	64	8 642	100%	0
05 - II. chirurgická klinika - cévně-transplantační	8 107	7 770	337	104%	807	768	39	105%	1	103%	0	0	35	31	42	42	45	4 095	100%	0
06 - Neurochirurgická klinika	8 313	7 086	1 227	117%	994	887	107	112%	3	110%	3	3	60	55	30	44	42	3 641	100%	0
07 - Klinika anesteziologie, resuscitace a intenzivní medicíny	20 661	19 528	1 133	106%	1 876	1 888	-12	99%	2	103%	6	2	93	83	108	84	102	10 632	100%	0
08 - Porodnicko-gynekologická klinika	18 597	21 463	-2 866	87%	2 006	2 399	-393	84%	-8	90%	11	16	72	92	93	92	112	14 060	126%	160
09 - Novorozenecké oddělení	1 412	1 465	-53	96%	192	174	18	110%	4	154%	1	16	14	13	10	11	9	780	107%	3
10 - Dětská klinika	33 157	29 861	3 296	111%	2 508	2 276	232	110%	1	101%	40	39	93	128	123	120	127	16 904	100%	0
11 - Ortopedická klinika	27 316	23 207	4 109	118%	2 135	2 209	-74	97%	-36	51%	6	3	36	84	35	36	63	13 154	100%	0
12 - Urologická klinika	23 776	24 270	-494	98%	2 384	2 346	38	102%	18	122%	1	1	134	131	151	142	133	13 459	104%	28
13 - Otolaryngologická klinika	31 969	24 495	7 474	131%	3 028	2 660	368	114%	31	135%	69	62	126	128	150	154	142	11 344	100%	0
14 - Oční klinika	29 318	26 521	2 797	111%	3 040	2 935	105	104%	1	101%	18	25	133	116	164	121	155	13 943	100%	0
15 - Oddělení alergologie a kl. imun.	17 042	15 834	1 208	108%	1 777	1 444	333	123%	20	137%	0	0	110	117	72	89	121	8 937	100%	0
16 - Klinika plicních nemocí a tuberkulózy	20 032	19 012	1 020	105%	2 256	1 918	338	118%	15	126%	0	2	83	124	117	99	90	9 873	100%	0
17 - Neurologická klinika	14 268	15 629	-1 361	91%	1 408	1 611	-203	87%	6	112%	0	0	37	96	46	104	69	9 675	116%	76
18 - Klinika psychiatrie	12 728	10 860	1 868	117%	1 529	1 313	216	116%	13	129%	9	4	56	74	100	82	86	6 202	100%	0
19 - Klinika pracovního lékařství	10 165	12 601	-2 436	81%	1 010	1 045	-35	97%	5	116%	0	0	48	55	66	55	58	6 594	159%	136
20 - Klinika chorob kožních a pohlavních	27 479	24 695	2 784	111%	2 652	2 480	172	107%	13	118%	3	6	91	94	107	148	157	13 385	100%	0
21 - Onkologická klinika	47 949	38 619	9 330	124%	5 105	4 247	858	120%	51	134%	4	9	276	276	288	255	318	20 351	100%	0
22 - Klinika nukleární medicíny	1 760	2 016	-256	87%	59	216	-157	27%	-7	16%	0	0	0	3	1	2	4	1 494	121%	15
25 - Klinika ústní, čelistní a obličejové chirurgie	24 046	27 144	-3 098	89%	2 210	3 476	-1 266	64%	-37	65%	51	54	77	62	67	99	59	17 730	121%	173
26 - Oddělení rehabilitace	25 436	22 225	3 211	114%	2 847	2 638	209	108%	17	119%	1	18	151	131	130	160	148	12 195	100%	0
27 - Klinika tělovýchovného lékařství a kardiovaskulární rehabilitace	16 632	14 658	1 974	113%	1 855	1 729	126	107%	31	164%	0	0	83	124	109	124	120	7 323	100%	0
28 - Ústav lékařské genetiky	4 296	5 097	-801	84%	594	473	121	126%	1	107%	0	0	23	25	16	23	23	2 888	138%	45
29 - Oddělení plastické a estetické chirurgie	9 500	10 021	-521	95%	795	991	-196	80%	-3	93%	0	0	47	52	43	64	48	5 874	110%	29
30 - Oddělení geriatric	1 545	1 733	-188	89%	170	187	-17	91%	0	100%	0	0	5	5	5	15	3	1 062	122%	11
31 - Traumatologická klinika	11 419	12 683	-1 264	90%	1 372	1 517	-145	90%	-4	92%	1	1	86	48	73	75	85	7 983	119%	71
32 - Hemato-onkologická klinika	17 549	16 963	586	103%	1 867	1 816	51	103%	3	104%	0	0	79	91	108	106	92	8 872	100%	0
33 - Oddělení klinické biochemie	880	779	101	113%	89	41	48	217%	0	143%	0	0	1	4	0	5	5	426	100%	0
35 - Transfúzní oddělení	273	147	126	186%	28	24	4	117%	-0	75%	0	0	2	0	1	2	1	66	100%	0
36 - Oddělení klinické logopedie	509	333	176	153%	65	43	22	151%	1	190%	0	0	2	6	4	3	4	197	100%	0
39 - Oddělení klinické psychologie	5 024	4 384	640	115%	578	441	137	131%	5	131%	0	18	20	23	22	31	27	2 214	100%	0
43 - Ústav farmakologie	212	219	-7	97%	22	37	-15	59%	-0	60%	0	0	1	0	0	1	1	137	105%	1
45 - Sociální oddělení	1 236	1 090	146	113%	166	133	33	125%	2	159%	0	0	9	7	10	5	15	587	100%	0
50 - Kardiologická klinika	5 851	3 933	1 918	149%	703	498	205	141%	6	135%	5	4	34	20	28	38	33	2 337	100%	0
52 - Klinika infekčního lékařství	315	0	315	0%	50	0	50	0%	2	0%	0	0	0	2	0	2	7	0	0%	0
60 - Oddělení urgentního příjmu	43 057	40 404	2 653	107%	5 887	5 267	620	112%	14	108%	207	210	169	160	187	211	197	20 564	100%	0
Očkovací centrum	469	577	-108	81%	0	0	0	0%	0	0%	0	0	0	0	0	0	0	108	0%	6


Legenda:

Denní report počtu ambulantních vyšetření obsahuje všechny ambulantně ošetřené rodná čísla v daný den na konkrétní klinice.

Kumulativní počet ambulantních vyšetření od začátku roku je srovnáván se stejným obdobím referenčního roku. Ve stejné logice je srovnáván kumulativní počet posledních 30 dnů.

Ukazatel Pr7d23/Pr7d19: průměrný počet ambulantně vyšetřených pacientů za posledních 7 dní je srovnán se 7-denním průměrem referenčního roku 2019.

Ukazatel 'Referenční cíl' do konce roku: vyjadřuje počet ambulantně vyšetřených pacientů, který je nutno splnit do konce roku 2023 pro dosažení produkce referenčního roku 2019. Pokud byl vykázan v aktuálním roce do dne reportu vyšší objem péče, zůstává 'Referenční cíl' shodný s výkonností referenčního roku.

Referenční cíl se může lišit od 'produkčního cíle', který je uveden v měsíčním reportingu a reflektuje výsledky jednání hospodářských schůzek.

Ukazatel Týdenní navýšení: Navýšení týdenního počtu ambulantních vyšetření ve zbývajícím období do konce roku ke splnění 'Referenčního cíle'.

Poznámka:

07 - Klinika anesteziologie, resuscitace a intenzivní medicíny

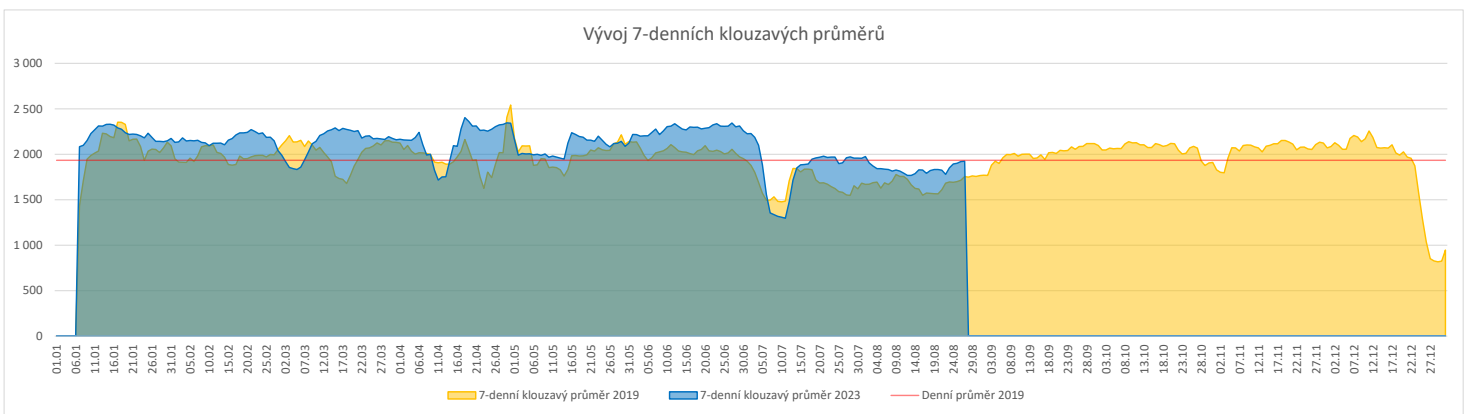
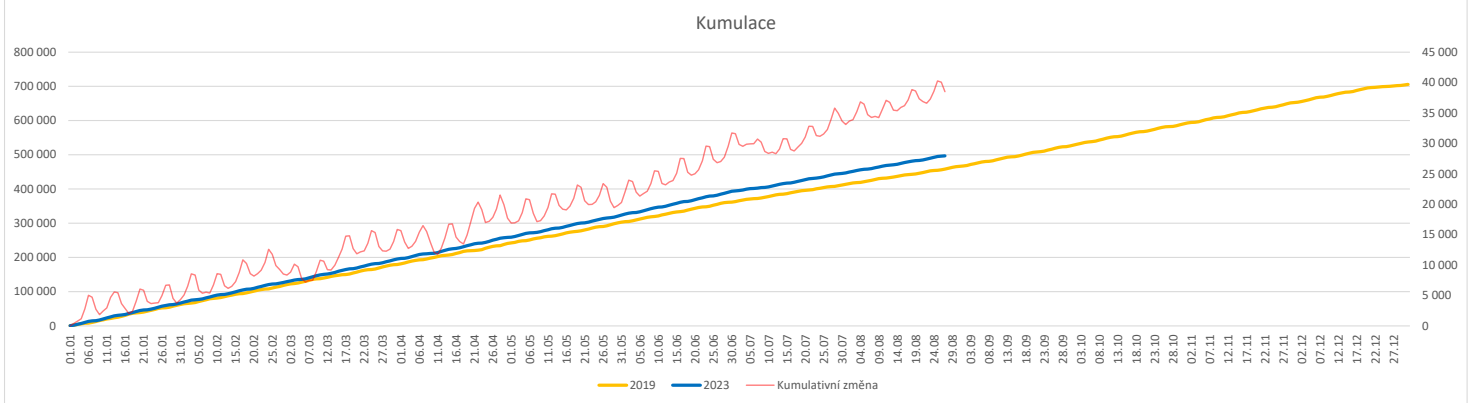
V počtech ambulantních vyšetření jsou v roce 2019 započítáni pacienti z kliniky 59 - Oddělení intenzivní péče chirurgických oborů

60 - Oddělení urgentního příjmu

V počtech ambulantních vyšetření nejsou započítány vyšetření na pracovištích Antigenní testy a Odběrové místo.

Vývoj počtu laboratorních výkonů evidovaných v OpenLIMS a žádanků evidovaných v LIMS (RČ/den/klinika) k datu 27.08.2023

	Od počátku roku				Období posledních 30 dnů				Posledních 7 dní do 27.08.2023							Referenční cíl do konce roku	Týdenní navýšení			
	2023	2019	2023/2019	107%	2023	2019	2023/2019	108%	Pr7d23/Pr7d19	Ne 27	So 26	Pa 25	Čt 24	St 23	Út 22			Po 21		
FNOL CELKEM	477 326	444 282	33 044	107%	54 008	49 833	4 175	108%	168	110%	628	1 324	2 196	2 410	2 611	2 235	1 636	247 318	83%	0
28 - Ústav lékařské genetiky	1 994	1 676	318	119%	219	156	63	140%	1	116%	0	0	6	9	10	6	12	678	100%	0
32 - Hemato-onkologická klinika	166 223	152 947	13 276	109%	18 532	18 231	301	102%	54	109%	220	251	768	789	842	789	878	81 888	100%	0
33 - Oddělení klinické biochemie	230 279	216 996	13 283	106%	26 036	23 399	2 637	111%	67	108%	292	954	1 083	1 152	1 345	1 092	284	118 526	100%	0
35 - Transfuzní oddělení	15 043	15 338	-295	98%	1 834	1 771	63	104%	0	100%	72	53	71	80	57	41	71	8 319	104%	17
38 - Ústav soudního lékařství a medicinského práva	2 785	2 033	752	137%	286	178	108	161%	1	106%	0	0	2	33	39	0	0	1 370	100%	0
40 - Ústav mikrobiologie	61 002	55 292	5 710	110%	7 101	6 098	1 003	116%	46	123%	44	66	266	347	318	307	391	27 884	100%	0


Legenda:

Denní report obsahuje množství laboratorních výkonů ve vyjádření RČ/den/klinika evidovaných v systému OpenLIMS.

U klinik 28 a 40 jsou zdrojem obdržené žádanky ve vyjádření RČ/den/klinika evidovaných v systému LIMS.

Kumulativní počet laboratorních výkonů od začátku roku je srovnáván se stejným obdobím referenčního roku. Ve stejné logice je srovnáván kumulativní počet posledních 30 dnů.

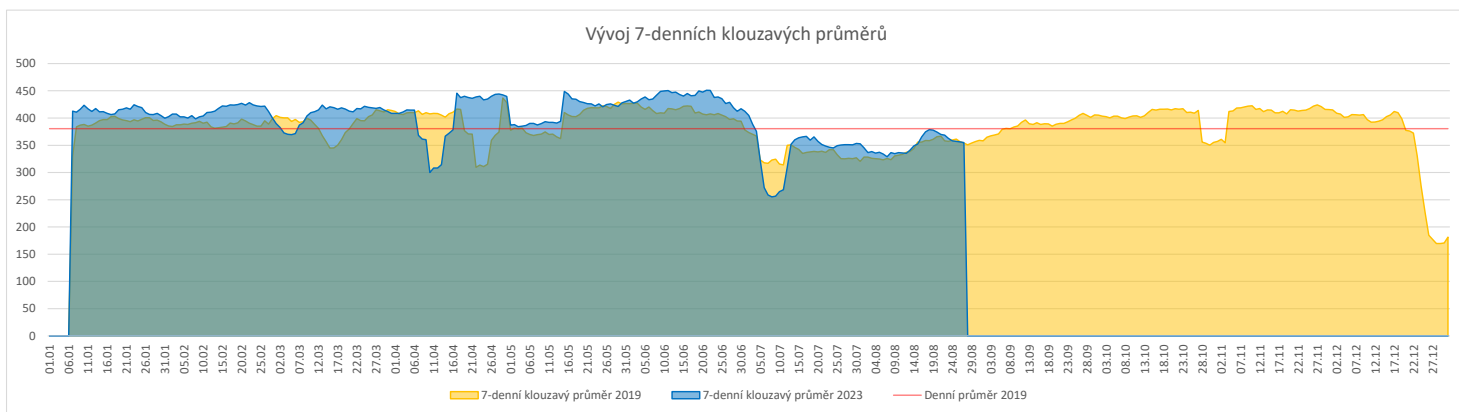
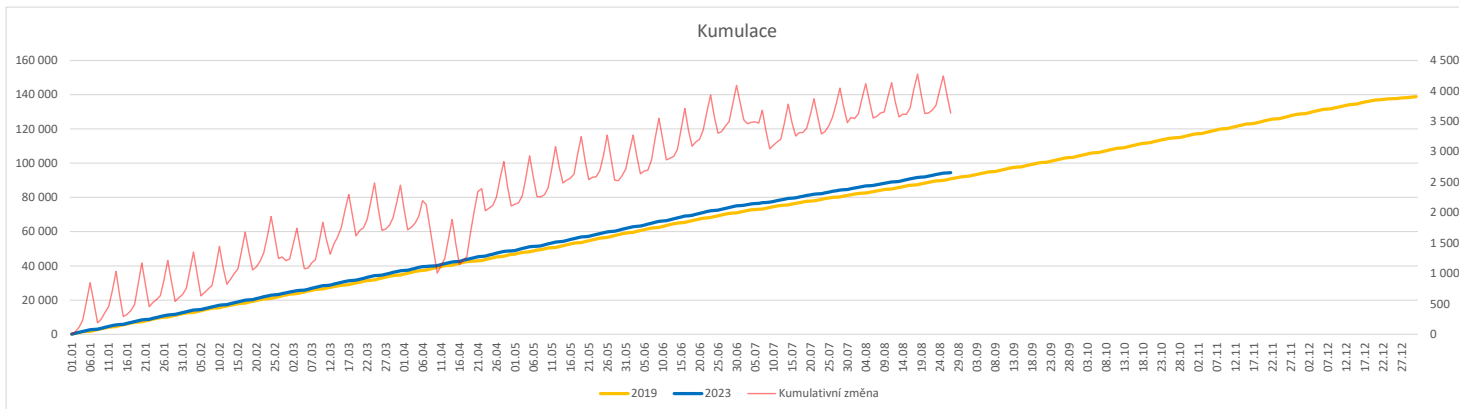
Ukazatel Pr7d23/Pr7d19: průměrný počet laboratorních výkonů za posledních 7 dní je srovnán se 7-denním průměrem referenčního roku 2019.

Ukazatel 'Referenční cíl' do konce roku: vyjadřuje počet laboratorních výkonů, který je nutno splnit do konce roku 2023 pro dosažení produkce referenčního roku 2019. Pokud byl vykázan v aktuálním roce do dne reportu vyšší objem péče, zůstává 'Referenční cíl' shodný s výkonností referenčního roku.

Referenční cíl se může lišit od 'produkčního cíle', který je uveden v měsíčním reportingu a reflektuje výsledky jednání hospodářských schůzek.

Ukazatel Týdenní navýšení: Navýšení týdenního počtu laboratorních výkonů ve zbývajícím období do konce roku ke splnění 'Referenčního cíle'.

	Od počátku roku			Období posledních 30 dnů				Posledních 7 dní do 27.08.2023							Referenční cíl do konce roku	Týdenní navýšení
	2023	2019	2023/2019	2023	2019	2023/2019	Pr7d23/Pr7d19	Ne 27	So 26	Pa 25	Čt 24	St 23	Út 22	Po 21		
FNOL CELKEM	94 521	90 830	3 691 104%	10 531	10 688	-157 99%	1 100%	142	135	401	428	448	464	466	48 043 100%	0
22 - Klinika nukleární medicíny	6 291	6 825	-534 92%	661	793	-132 83%	-2 93%	0	0	35	31	40	38	25	3 986 115%	30
34 - Radiologická klinika	88 230	84 005	4 225 105%	9 870	9 895	-25 100%	3 101%	142	135	366	397	408	426	441	44 591 100%	0


Legenda:

Denní report obsahuje množství RDG výkonů ve vyjádření RČ/den/klinika.

Kumulativní počet RDG výkonů od začátku roku je srovnáván se stejným obdobím referenčního roku. Ve stejné logice je srovnáván kumulativní počet posledních 30 dní.

Ukazatel Pr7d23/Pr7d19: průměrný počet RDG výkonů za posledních 7 dní je srovnán se 7-denním průměrem referenčního roku 2019.

Ukazatel 'Referenční cíl' do konce roku: vyjadřuje počet RDG výkonů, který je nutno splnit do konce roku 2023 pro dosažení produkce referenčního roku 2019. Pokud byl vykázan v aktuálním roce do dne reportu vyšší objem péče, zůstává 'Referenční cíl' shodný s výkonností referenčního roku.

Referenční cíl se může lišit od 'produkčního cíle', který je uveden v měsíčním reportingu a reflektuje výsledky jednání hospodářských schůzek.

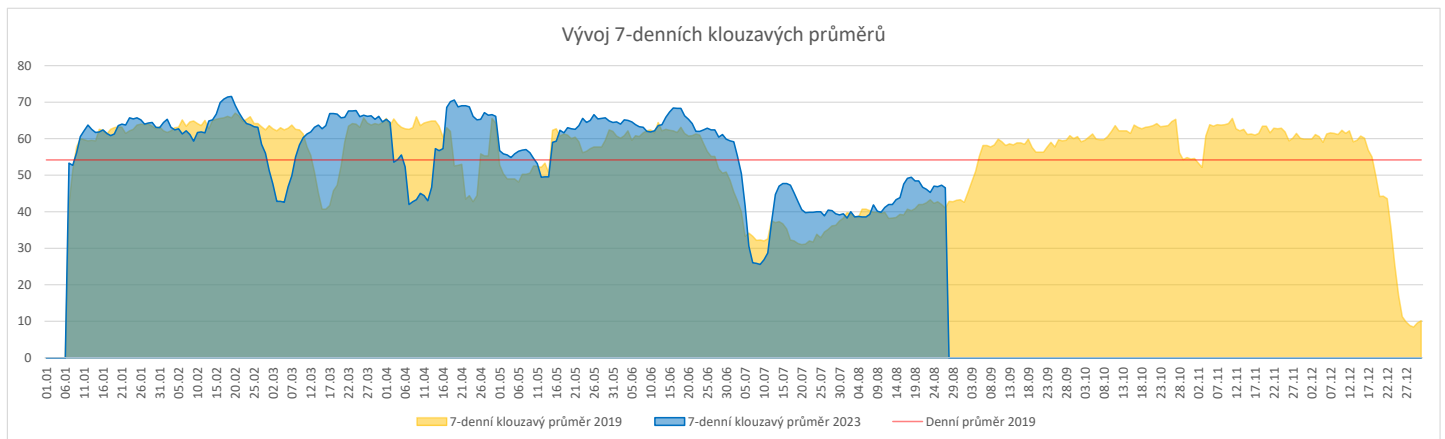
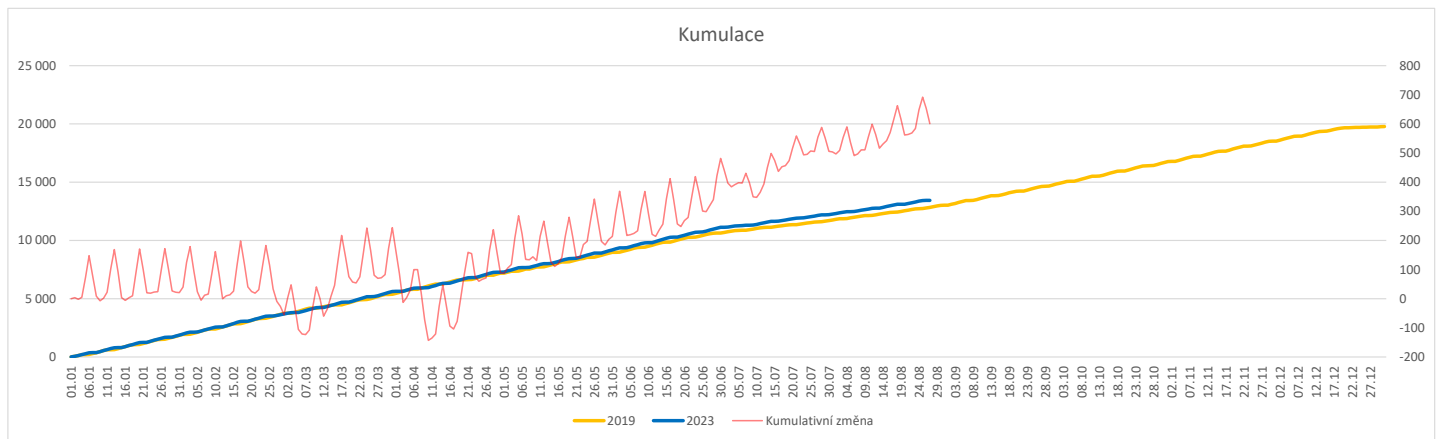
Ukazatel Týdenní navýšení: Navýšení týdenního počtu RDG výkonů ve zbývajícím období do konce roku ke splnění 'Referenčního cíle'.

Poznámka:

34 - Radiologická klinika

V počtech RDG vyšetření nejsou započítána mamografická vyšetření.

	Od počátku roku				Období posledních 30 dnů				Posledních 7 dní do 27.08.2023							Referenční cíl do konce roku	Týdenní navýšení			
	2023	2019	2023/2019	%	2023	2019	2023/2019	%	Pr7d23/Pr7d19	Ne 27	So 26	Pa 25	Čt 24	St 23	Út 22			Po 21		
FNOL CELKEM (pouze celková anestezie, bez klinik s počtem 0 v roce 2019)	13 443	12 839	604	105%	1 291	1 245	46	104%												
Celkem operace evidované v MEDIX	19 522	13 110	6 412	149%	1 955	1 273	682	154%	27	163%	6	13	81	108	97	93	86	7 077	100%	0
01 - I. interní klinika - kardiologická	3 618	0	3 618	0%	405	0	405	0%	12	0%	4	1	9	22	16	14	16	1	100%	0
02 - II. interní klinika gastroenterologická a geriatrická	572	0	572	0%	69	0	69	0%	3	0%	0	0	6	3	4	6	2	0	0%	0
04 - I. chirurgická klinika	2 245	2 109	136	106%	217	194	23	112%	3	154%	1	3	9	13	8	13	10	1 108	100%	0
05 - II. chirurgická klinika - cévně-transplantační	891	804	87	111%	97	87	10	111%	1	133%	0	1	5	5	3	8	6	434	100%	0
06 - Neurochirurgická klinika	1 215	1 150	65	106%	136	157	-21	87%	-1	79%	0	1	5	6	5	8	6	617	100%	0
08 - Porodnicko-gynekologická klinika	1 547	1 636	-89	95%	149	155	-6	96%	1	118%	0	2	7	10	5	4	5	953	110%	5
10 - Dětská klinika	238	220	18	108%	9	9	0	100%	-0	60%	0	0	0	0	3	0	0	132	100%	0
11 - Ortopedická klinika	2 134	1 831	303	117%	162	133	29	122%	1	126%	0	0	10	7	8	7	11	1 051	100%	0
12 - Urologická klinika	1 245	1 278	-33	97%	132	134	-2	99%	-1	79%	0	1	5	9	6	6	3	713	105%	2
13 - Otolaryngologická klinika	1 180	981	199	120%	75	76	-1	99%	-1	82%	0	0	4	5	3	4	2	513	100%	0
14 - Oční klinika	164	147	17	112%	9	7	2	129%	0	0%	0	0	0	0	0	0	3	94	100%	0
16 - Klinika plicních nemocí a tuberkulózy	117	0	117	0%	4	0	4	0%	0	0%	0	0	0	1	0	0	0	0	0%	0
21 - Onkologická klinika	33	0	33	0%	0	0	0	0%	0	0%	0	0	0	0	0	0	0	0	0%	0
25 - Klinika ústní, želistní a obličejové chirurgie	722	358	364	202%	58	30	28	193%	1	260%	0	0	0	4	4	3	2	204	100%	0
29 - Oddělení plastické a estetické chirurgie	1 418	476	942	298%	140	41	99	341%	6	400%	0	0	10	11	11	9	11	251	100%	0
31 - Traumatologická klinika	1 379	1 403	-24	98%	186	153	33	122%	1	114%	1	4	7	9	8	5	6	801	103%	2
34 - Radiologická klinika	244	39	205	626%	27	0	27	0%	1	0%	0	0	0	0	7	0	0	9	100%	0
47 - Centrální operační sály	45	206	-161	22%	1	27	-26	4%	-1	0%	0	0	0	0	0	0	0	239	306%	9
50 - Kardiochirurgická klinika	514	472	42	109%	79	70	9	113%	1	157%	0	0	4	3	6	6	3	264	100%	0


Legenda:

Denní report počtu operací obsahuje všechny uvedeným oddělením prováděné operace v daný den na sálech, které jsou evidované v MEDIX.

Kumulativní počet operací od začátku roku je srovnáván se stejným obdobím referenčního roku. Ve stejné logice je srovnáván kumulativní počet posledních 30 dnů.

Ukazatel Pr7d23/Pr7d19: průměrný počet operací za posledních 7 dní je srovnán se 7-denním průměrem referenčního roku 2019.

Ukazatel 'Referenční cíl' do konce roku: vyjadřuje počet operací, který je nutno splnit do konce roku 2023 pro dosažení produkce referenčního roku 2019. Pokud byl vykázan v aktuálním roce do dne reportu vyšší objem péče, zůstává 'Referenční cíl' shodný s výkonností referenčního roku.

Referenční cíl' se může lišit od 'produkčního cíle', který je uveden v měsíčním reportingu a reflektuje výsledky jednání hospodářských schůzek.

Ukazatel Týdenní navýšení: Navýšení týdenního počtu operací ve zbývajícím období do konce roku ke splnění 'Referenčního cíle'.

Ukazatel FNOL celkem nezahrnuje kliniky, které měly v referenčním roce počet operací v MEDIX 0 a které neproběhly v celkové anestezii.

Využití operačních sálů dětské kliniky dle operujících klinik k datu 27.08.2023

	Od počátku roku				Období posledních 30 dnů				Posledních 7 dní od do 27.08.2023							Referenční cíl do konce roku	Týdenní navýšení
	2023	2019	2023/2019		2023	2019	2023/2019	Pr7d/Pr7d	Ne 27	So 26	Pa 25	Čt 24	St 23	Út 22	Po 21		
	1 220	1 099	121 111%	42 39	3 108%	-19 49%	0 0	0 0	0 0	10 3	0 5	401 100%	0				
FNOL CELKEM	1 220	1 099	121 111%	42 39	3 108%	-19 49%	0 0	0 0	10 3	0 5	401 100%	0					
04 - I. chirurgická klinika	192	205	-13 94%	10	1	9 1000%	5 60%	0	0	0	6	0	0	0	0	94 116%	1
05 - II. chirurgická klinika - cévně-transplantační	3	12	-9 25%	0	2	-2 0%	-2 0%	0	0	0	0	0	0	0	0	15 250%	1
06 - Neurochirurgická klinika	0	0	0 0%	0	0	0 0%	0 0%	0	0	0	0	0	0	0	0	0 0%	0
08 - Porodnicko-gynekologická klinika	0	0	0 0%	0	0	0 0%	0 0%	0	0	0	0	0	0	0	0	0 0%	0
10 - Dětská klinika	238	220	18 108%	9	9	0 100%	-2 50%	0	0	0	3	0	0	0	0	92 100%	0
11 - Ortopedická klinika	63	21	42 300%	1	0	1 0%	0 0%	0	0	0	0	0	0	0	0	28 100%	0
12 - Urologická klinika	267	274	-7 97%	17	10	7 170%	-2 57%	0	0	0	4	0	0	0	0	112 107%	1
13 - Otolaryngologická klinika	328	242	86 136%	0	12	-12 0%	-12 0%	0	0	0	0	0	0	0	0	37 100%	0
14 - Oční klinika	49	41	8 120%	0	0	0 0%	0 0%	0	0	0	0	0	0	0	0	23 100%	0
25 - Klinika ústní, čelistní a obličejové chirurgie	1	4	-3 25%	0	0	0 0%	0 0%	0	0	0	0	0	0	0	0	3 0%	1
29 - Oddělení plastické a estetické chirurgie	52	62	-10 84%	5	5	0 100%	4 0%	0	0	0	0	0	0	0	5	21 191%	1
31 - Traumatologická klinika	25	18	7 139%	0	0	0 0%	0 0%	0	0	0	0	0	0	0	0	18 100%	0
47 - Centrální operační sály	2	0	2 0%	0	0	0 0%	0 0%	0	0	0	0	0	0	0	0	0 0%	0
50 - Kardiologická klinika	0	0	0 0%	0	0	0 0%	0 0%	0	0	0	0	0	0	0	0	0 0%	0

