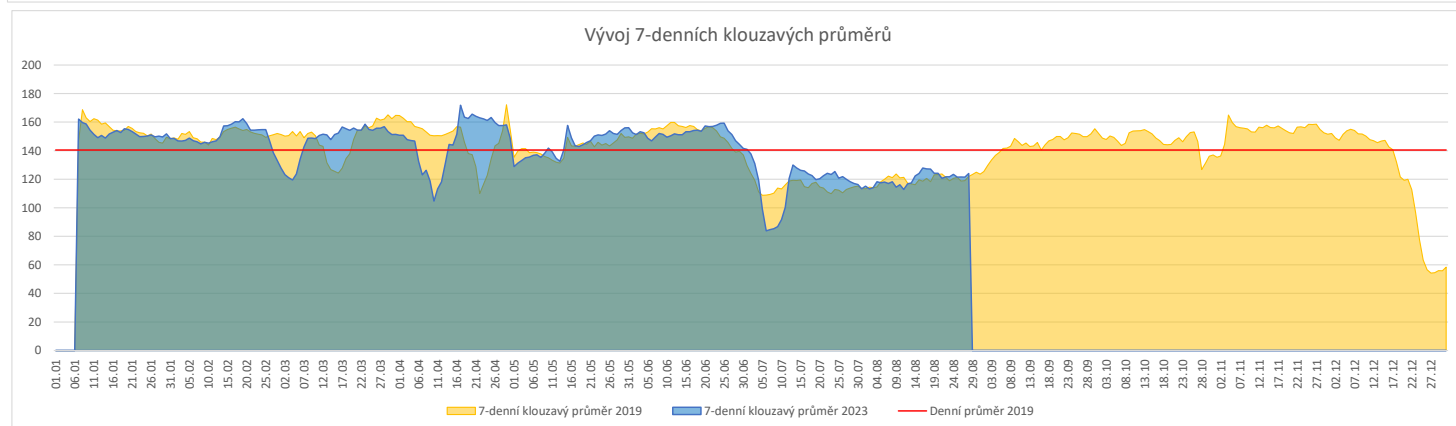
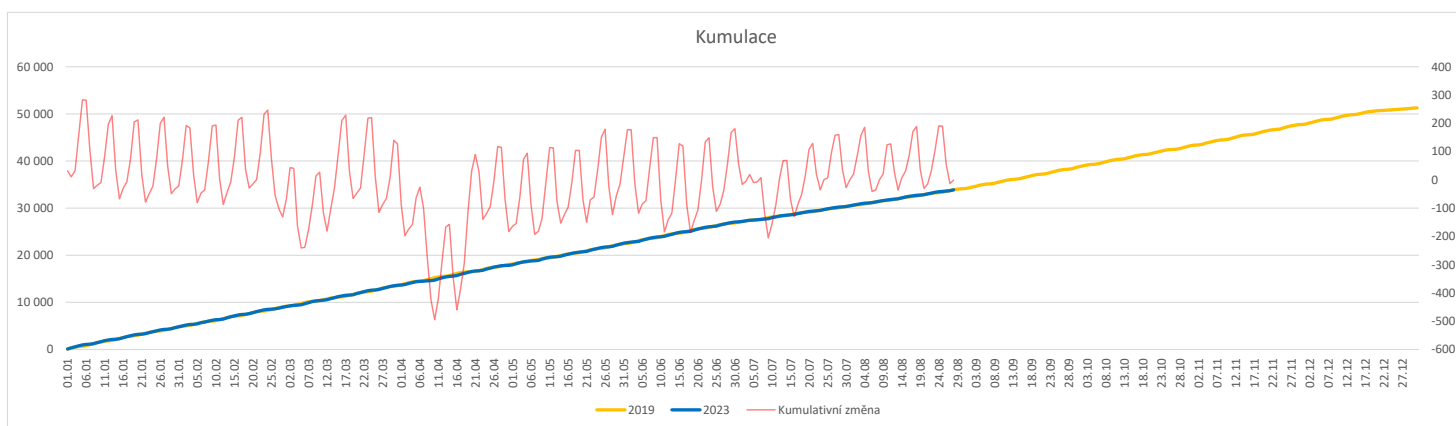


	Od počátku roku			Období posledních 30 dnů			Posledních 7 dní do 28.08.2023							Referenční cíl do konce roku	Týdenní navýšení		
	2023	2019	2023/2019	2023	2019	2023/2019	Pr7d23/Pr7d19	Po 28	Ne 27	So 26	Pa 25	Čt 24	St 23			Út 22	
FNOL CELKEM - bez překladů vč. COVID+ (kliniky níže vč. překladů)	33 887	33 888	-1 100%	3 681	3 842	-161 96%	2 102%	191	84	48	79	139	156	171	17 382 100%	1	
Chirurgické obory	16 752	17 189	-437 97%	1 749	1 821	-72 96%	1 102%	85	55	25	32	78	80	80	9 207 105%	25	
04 - I. chirurgická klinika	2 563	2 634	-71 97%	252	270	-18 93%	-1 90%	12	5	2	2	15	8	13	1 377 105%	4	
05 - II. chirurgická klinika - cévně-transplantační	1 166	1 146	20 102%	130	130	0 100%	0 106%	4	6	0	1	13	7	5	589 100%	0	
06 - Neurochirurgická klinika	1 219	1 171	48 104%	145	157	-12 92%	-1 80%	4	1	2	4	3	6	8	614 100%	0	
08 - Porodnicko-gynekologická klinika	2 557	2 801	-244 91%	284	306	-22 93%	-1 94%	11	7	8	8	10	11	11	1 712 117%	14	
10 - Dětská klinika (bez doprovodů)	3 068	3 008	60 102%	325	270	55 120%	4 141%	27	17	6	8	12	18	18	1 596 100%	0	
11 - Ortopedická klinika	1 952	1 789	163 109%	158	149	9 106%	0 103%	7	12	1	2	8	7	4	966 100%	0	
12 - Urologická klinika	1 264	1 413	-149 89%	161	192	-31 84%	-2 74%	8	3	3	2	7	7	4	855 121%	9	
13 - Otolaryngologická klinika	857	944	-87 91%	73	85	-12 86%	0 120%	2	2	2	1	3	4	4	537 119%	5	
14 - Oční klinika	683	619	64 110%	52	62	-10 84%	0 123%	2	0	0	3	4	5	2	269 100%	0	
25 - Klinika ústní, čelistní a obličejové chirurgie	696	785	-89 89%	62	98	-36 63%	-1 47%	0	0	1	1	1	3	3	506 121%	5	
31 - Traumatologická klinika	1 325	1 567	-242 85%	171	186	-15 92%	0 100%	7	4	4	5	7	5	10	1 030 131%	14	
50 - Kardiologická klinika	483	500	-17 97%	68	71	-3 96%	1 154%	6	1	0	3	1	5	4	271 107%	1	
Interní a komplementární obory	17 135	16 699	436 103%	1 932	2 021	-89 96%	1 101%	106	29	23	47	61	76	91	8 611 107%	0	
01 - I. interní klinika - kardiologická	3 777	3 542	235 107%	452	437	15 103%	-0 99%	19	9	4	9	16	24	13	1 705 100%	0	
02 - II. interní klinika gastroenterologie a geriatry	1 978	1 817	161 109%	231	257	-26 90%	1 113%	11	5	1	14	6	11	21	988 100%	0	
03 - III. interní klinika - nefrologická, revmatologická a endokrinologická	1 890	1 948	-58 97%	219	216	3 101%	1 128%	26	3	2	1	2	10	2	1 059 106%	4	
07 - Klinika anesteziologie, resuscitace a intenzivní medicíny	1 051	1 164	-113 90%	101	148	-47 68%	-0 92%	6	1	2	7	6	4	7	760 117%	7	
09 - Novorozenecké oddělení	1 478	1 676	-198 88%	198	212	-14 93%	0 107%	12	7	5	7	7	5	5	1 060 123%	11	
16 - Klinika plicních nemocí a tuberkulózy	2 085	2 190	-105 95%	219	244	-25 90%	-1 93%	14	1	2	8	9	10	8	1 261 109%	6	
17 - Neurologická klinika	1 829	1 786	43 102%	187	180	7 104%	-1 90%	9	2	5	3	5	5	7	1 026 100%	0	
18 - Klinika psychiatrie	788	844	-56 93%	101	102	-1 99%	1 145%	4	0	3	5	2	3	15	457 114%	4	
20 - Klinika chorob kožních a pohlavních	527	464	63 114%	61	56	5 109%	0 117%	2	1	0	1	3	5	2	242 100%	0	
21 - Onkologická klinika	1 708	1 456	252 117%	201	208	-7 97%	-0 98%	8	0	0	4	8	7	12	815 100%	0	
22 - Klinika nukleární medicíny	229	217	12 106%	0	27	-27 0%	-1 0%	0	0	0	0	0	0	0	108 100%	0	
26 - Oddělení rehabilitace	651	581	70 112%	78	62	16 126%	1 175%	9	0	0	2	0	3	7	240 100%	0	
30 - Oddělení geriatry	409	440	-31 93%	33	45	-12 73%	-1 17%	0	0	0	0	0	2	0	246 114%	2	
32 - Hemato-onkologická klinika	629	763	-134 82%	74	99	-25 75%	-1 67%	4	1	0	0	3	2	6	490 138%	8	
52 - Klinika infekčního lékařství	275	0	275 0%	38	0	38 0%	2 0%	3	1	1	0	1	3	2	0	0%	0


Legenda:

Denní report počtu pacientů přijatých k hospitalizaci čerpá z chorobopisu MEEDA.

Na úrovni kliniky obsahuje veškeré příjmy na lůžko dotčené kliniky, včetně hospitalizací přeložených z jiných klinik (ne však příjmy z jiných středisek v rámci dané kliniky).

Na úrovni FNOL celkem obsahuje pouze externí příjmy, vyloučeny jsou veškeré překlady v rámci FNOL.

Kumulativní počet pacientů přijatých k hospitalizaci od začátku roku je srovnáván se stejným obdobím referenčního roku. Ve stejné logice je srovnáván kumulativní počet posledních 30 dnů.

Ukazatel Pr7d23/Pr7d19: průměrný počet pacientů přijatých k hospitalizaci za posledních 7 dní aktuálního období je srovnáván se 7-denním průměrem referenčního roku 2019.

Ukazatel 'Referenční cíl' do konce roku: vyjadřuje počet pacientů přijatých k hospitalizaci, který je nutno splnit do konce roku 2023 pro dosažení produkce referenčního roku 2019. Pokud byl vykázan v aktuálním roce do dne reportu vyšší objem péče, zůstává 'Referenční cíl' shodný s výkonností referenčního roku.

Referenční cíl se může lišit od 'produkčního cíle', který je uveden v měsíčním reportingu a reflektuje výsledky jednání hospodářských schůzek.

Ukazatel Týdenní navýšení: Navýšení týdenního počtu přijatých pacientů k hospitalizaci ve zbývajícím období do konce roku ke splnění 'Referenčního cíle'.

Poznámka:

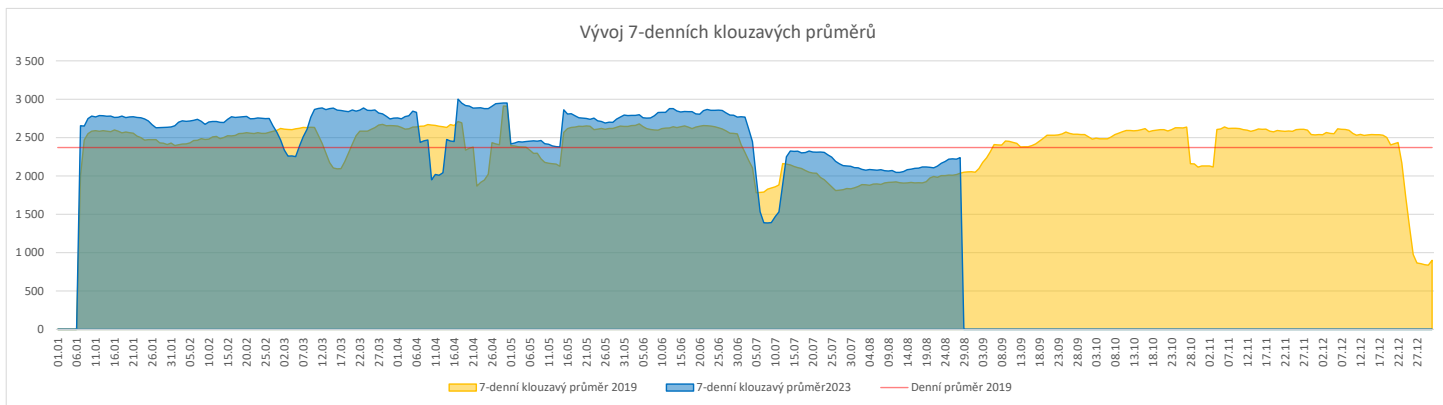
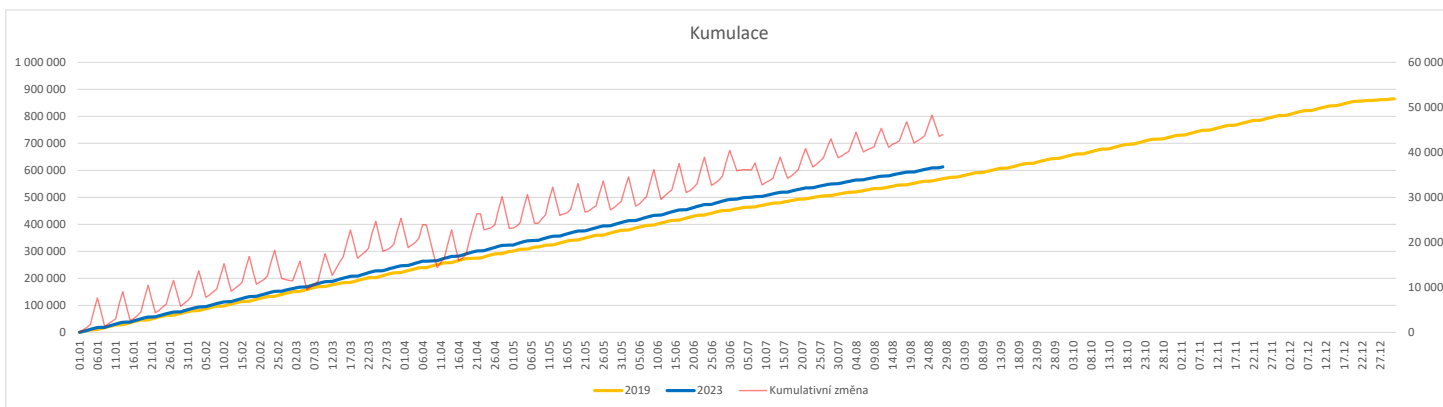
01 - I. interní klinika - kardiologická

V počtech přijatých pacientů nejsou započítány hodnoty covid+ oddělení Franze Josefa

07 - Klinika anesteziologie, resuscitace a intenzivní medicíny

V počtech přijatých pacientů jsou v roce 2019 započítáni pacienti z kliniky 59 - Oddělení intenzivní péče chirurgických oborů

	Od počátku roku				Období posledních 30 dnů				Posledních 7 dní do 28.08.2023							Referenční cíl do konce roku	Týdenní navýšení			
	2023	2019	2023/2019	108%	2023	2019	2023/2019	101%	Pr7d23/Pr7d19	Po 28	Ne 27	So 26	Pa 25	Čt 24	St 23			Út 22		
FNOL CELKEM	613 271	569 183	44 088	108%	63 398	62 499	899	101%	202	110%	3 196	455	506	2 618	2 876	2 953	3 058	295 850	100%	0
01 - I. interní klinika - kardiologická	18 265	18 920	-655	97%	1 375	1 763	-388	78%	-6	88%	39	5	3	55	70	81	71	10 826	106%	37
02 - II. interní klinika gastroenterologická a geriatrická	21 891	17 583	4 308	125%	2 382	2 135	247	112%	18	128%	142	2	0	97	116	109	131	9 074	100%	0
03 - III. interní klinika - nefrologická, revmatologická a endokrinologická	31 016	27 680	3 336	112%	3 061	2 875	186	106%	-1	99%	127	2	1	109	126	184	117	14 689	100%	0
04 - I. chirurgická klinika	16 689	15 872	817	105%	1 701	1 692	9	101%	16	134%	66	10	9	71	102	69	100	8 581	100%	0
05 - II. chirurgická klinika - cévně-transplantační	8 146	7 812	334	104%	812	809	3	100%	-1	98%	39	0	0	35	31	42	42	4 053	100%	0
06 - Neurochirurgická klinika	8 387	7 127	1 260	118%	1 003	925	78	108%	6	117%	74	3	3	60	55	30	44	3 600	100%	0
07 - Klinika anesteziologie, resuscitace a intenzivní medicíny	20 764	19 646	1 118	106%	1 894	2 000	-106	95%	3	104%	103	6	2	93	83	108	84	10 514	100%	0
08 - Porodnicko-gynekologická klinika	18 693	21 581	-2 888	87%	2 020	2 503	-483	81%	-13	84%	96	11	16	72	92	93	92	13 964	126%	161
09 - Novorozenecké oddělení	1 415	1 473	-58	96%	189	181	8	104%	3	155%	3	1	16	14	13	10	11	777	108%	4
10 - Dětská klinika	33 335	29 984	3 351	111%	2 594	2 364	230	110%	5	105%	178	40	39	93	128	123	120	16 781	100%	0
11 - Ortopedická klinika	27 476	23 328	4 148	118%	2 209	2 326	-117	95%	-23	69%	160	6	3	36	84	35	36	13 033	100%	0
12 - Urologická klinika	23 922	24 411	-489	98%	2 437	2 484	-47	98%	15	117%	146	1	1	134	131	151	142	13 313	104%	28
13 - Otolaryngologická klinika	32 108	24 600	7 508	131%	3 062	2 717	345	113%	32	138%	139	69	62	126	128	150	154	11 239	100%	0
14 - Oční klinika	29 473	26 649	2 824	111%	3 055	3 032	23	101%	-0	100%	155	18	25	133	116	164	121	13 815	100%	0
15 - Oddělení alergologie a kl. imun.	17 132	15 908	1 224	108%	1 807	1 518	289	119%	16	130%	90	0	0	110	117	72	89	8 863	100%	0
16 - Klinika plicních nemocí a tuberkulózy	20 154	19 114	1 040	105%	2 322	2 016	306	115%	16	125%	122	0	2	83	124	117	99	9 771	100%	0
17 - Neurologická klinika	14 355	15 679	-1 324	92%	1 441	1 660	-219	87%	10	124%	87	0	0	37	96	46	104	9 588	116%	74
18 - Klinika psychiatrie	12 824	10 922	1 902	117%	1 571	1 373	198	114%	16	135%	96	9	4	56	74	100	82	6 140	100%	0
19 - Klinika pracovního lékařství	10 241	12 641	-2 400	81%	1 048	1 085	-37	97%	9	128%	76	0	0	48	55	66	55	6 518	158%	134
20 - Klinika chorob kožních a pohlavních	27 619	24 793	2 826	111%	2 718	2 567	151	106%	9	112%	140	3	6	91	94	107	148	13 281	100%	0
21 - Onkologická klinika	48 206	38 819	9 387	124%	5 178	4 443	735	117%	40	126%	257	4	9	276	276	288	255	20 151	100%	0
22 - Klinika nukleární medicíny	1 763	2 025	-262	87%	46	225	-179	20%	-7	15%	3	0	0	0	3	1	2	1 491	121%	15
25 - Klinika ústní, čelistní a obličejové chirurgie	24 129	27 244	-3 115	89%	2 200	3 489	-1 289	63%	-34	67%	83	51	54	77	62	67	99	17 647	121%	174
26 - Oddělení rehabilitace	25 602	22 333	3 269	115%	2 899	2 746	153	106%	21	124%	166	1	18	151	131	130	160	12 087	100%	0
27 - Klinika tělovýchovného lékařství a kardiovaskulární rehabilitace	16 744	14 744	2 000	114%	1 903	1 815	88	105%	32	167%	112	0	0	83	124	109	124	7 237	100%	0
28 - Ústav lékařské genetiky	4 306	5 114	-808	84%	572	490	82	117%	-0	97%	10	0	0	23	25	16	23	2 878	139%	45
29 - Oddělení plastické a estetické chirurgie	9 542	10 076	-534	95%	820	1 046	-226	78%	-5	87%	42	0	0	47	52	43	64	5 832	110%	30
30 - Oddělení geriatric	1 555	1 739	-184	89%	177	193	-16	92%	1	118%	10	0	0	5	5	5	15	1 052	110%	11
31 - Traumatologická klinika	11 480	12 735	-1 255	90%	1 345	1 569	-224	86%	-5	91%	61	1	1	86	48	73	75	7 922	119%	70
32 - Hemato-onkologická klinika	17 644	17 082	562	103%	1 893	1 933	-40	98%	1	102%	95	0	0	79	91	108	106	8 753	100%	0
33 - Oddělení klinické biochemie	890	779	111	114%	96	41	55	234%	1	214%	10	0	0	1	4	0	4	426	100%	0
35 - Transfúzní oddělení	273	148	125	184%	26	25	1	104%	0	100%	0	0	0	2	0	1	2	65	100%	0
36 - Oddělení klinické logopedie	511	336	175	152%	66	46	20	143%	1	189%	2	0	0	2	6	4	3	194	100%	0
39 - Oddělení klinické psychologie	5 047	4 409	638	114%	544	466	78	117%	2	110%	23	0	18	20	23	22	31	2 189	100%	0
43 - Ústav farmakologie	213	219	-6	97%	22	37	-15	59%	-0	75%	1	0	0	1	0	0	1	136	105%	1
45 - Sociální oddělení	1 242	1 093	149	114%	154	136	18	113%	2	154%	6	0	0	9	7	10	5	584	100%	0
50 - Kardiologická klinika	5 888	3 954	1 934	149%	717	516	201	139%	8	148%	37	5	4	34	20	28	38	2 316	100%	0
52 - Klinika infekčního lékařství	315	0	315	0%	48	0	48	0%	1	0%	0	0	0	0	2	0	2	0	0%	0
60 - Oddělení urgentního příjmu	43 255	40 565	2 690	107%	5 930	5 257	673	113%	15	109%	198	207	210	169	160	187	211	20 403	100%	0
Okčovací centrum	469	577	-108	81%	0	0	0	0%	0	0%	0	0	0	0	0	0	0	108	0%	6


Legenda:

Denní report počtu ambulantních vyšetření obsahuje všechny ambulantně ošetřené rodná čísla v daný den na konkrétní klinice.

Kumulativní počet ambulantních vyšetření od začátku roku je srovnáván se stejným obdobím referenčního roku. Ve stejné logice je srovnáván kumulativní počet posledních 30 dnů.

Ukazatel Pr7d23/Pr7d19: průměrný počet ambulantně vyšetřených pacientů za posledních 7 dní je srovnán se 7-denním průměrem referenčního roku 2019.

Ukazatel 'Referenční cíl' do konce roku: vyjadřuje počet ambulantně vyšetřených pacientů, který je nutno splnit do konce roku 2023 pro dosažení produkce referenčního roku 2019. Pokud byl vykázan v aktuálním roce do dne reportu vyšší objem péče, zůstává 'Referenční cíl' shodný s výkonností referenčního roku.

Referenční cíl se může lišit od 'produkčního cíle', který je uveden v měsíčním reportingu a reflektuje výsledky jednání hospodářských schůzek.

Ukazatel Týdenní navýšení: Navýšení týdenního počtu ambulantních vyšetření ve zbývajícím období do konce roku ke splnění 'Referenčního cíle'.

Poznámka:

07 - Klinika anesteziologie, resuscitace a intenzivní medicíny

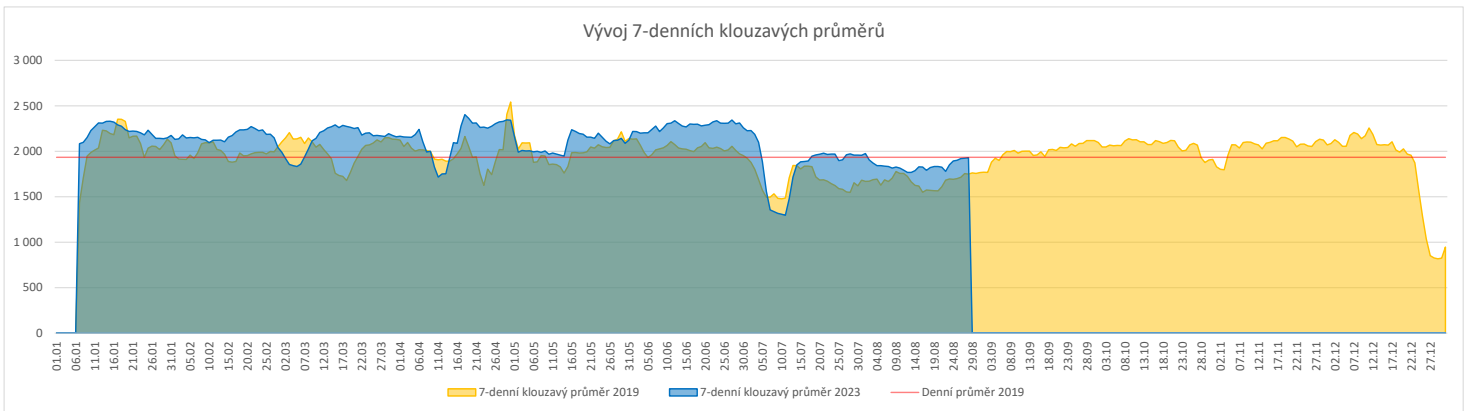
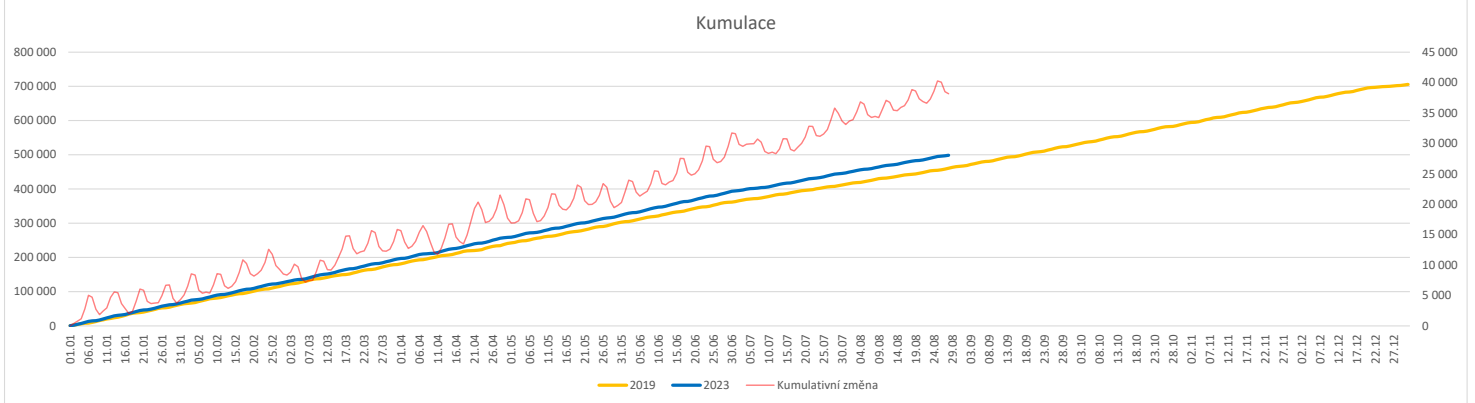
V počtech ambulantních vyšetření jsou v roce 2019 započítáni pacienti z kliniky 59 - Oddělení intenzivní péče chirurgických oborů

60 - Oddělení urgentního příjmu

V počtech ambulantních vyšetření nejsou započítány vyšetření na pracovištích Antigenní testy a Odběrové místo.

Vývoj počtu laboratorních výkonů evidovaných v OpenLIMS a žádanků evidovaných v LIMS (RČ/den/klinika) k datu 28.08.2023

	Od počátku roku				Období posledních 30 dnů				Posledních 7 dní do 28.08.2023							Referenční cíl do konce roku	Týdenní navýšení			
	2023	2019	2023/2019	107%	2023	2019	2023/2019	104%	Pr7d23/Pr7d19	Po 28	Ne 27	So 26	Pa 25	Čt 24	St 23			Út 22		
FNOL CELKEM	478 969	446 320	32 649	107%	53 389	51 354	2 035	104%	181	110%	1 643	628	1 324	2 196	2 410	2 611	2 235	245 237	83%	0
28 - Ústav lékařské genetiky	1 999	1 684	315	119%	212	164	48	129%	0	103%	5	0	6	9	10	6	670	100%	0	
32 - Hemato-onkologická klinika	167 105	153 705	13 400	109%	18 763	18 772	-9	100%	56	109%	882	220	251	768	789	842	789	81 130	100%	0
33 - Oddělení klinické biochemie	230 542	217 939	12 603	106%	25 073	24 115	958	104%	52	106%	263	292	954	1 083	1 152	1 345	1 092	117 583	100%	0
35 - Transfuzní oddělení	15 104	15 402	-298	98%	1 824	1 799	25	101%	-1	98%	61	72	53	71	80	57	41	8 258	104%	17
38 - Ústav soudního lékařství a medicinského práva	2 829	2 057	772	138%	300	202	98	149%	9	223%	44	0	0	2	33	39	0	1 346	100%	0
40 - Ústav mikrobiologie	61 390	55 533	5 857	111%	7 217	6 302	915	115%	45	122%	388	44	66	266	347	318	307	27 643	100%	0


Legenda:

Denní report obsahuje množství laboratorních výkonů ve vyjádření RČ/den/klinika evidovaných v systému OpenLIMS.

U klinik 28 a 40 jsou zdrojem obdržené žádanky ve vyjádření RČ/den/klinika evidovaných v systému LIMS.

Kumulativní počet laboratorních výkonů od začátku roku je srovnáván se stejným obdobím referenčního roku. Ve stejné logice je srovnáván kumulativní počet posledních 30 dnů.

Ukazatel Pr7d23/Pr7d19: průměrný počet laboratorních výkonů za posledních 7 dní je srovnán se 7-denním průměrem referenčního roku 2019.

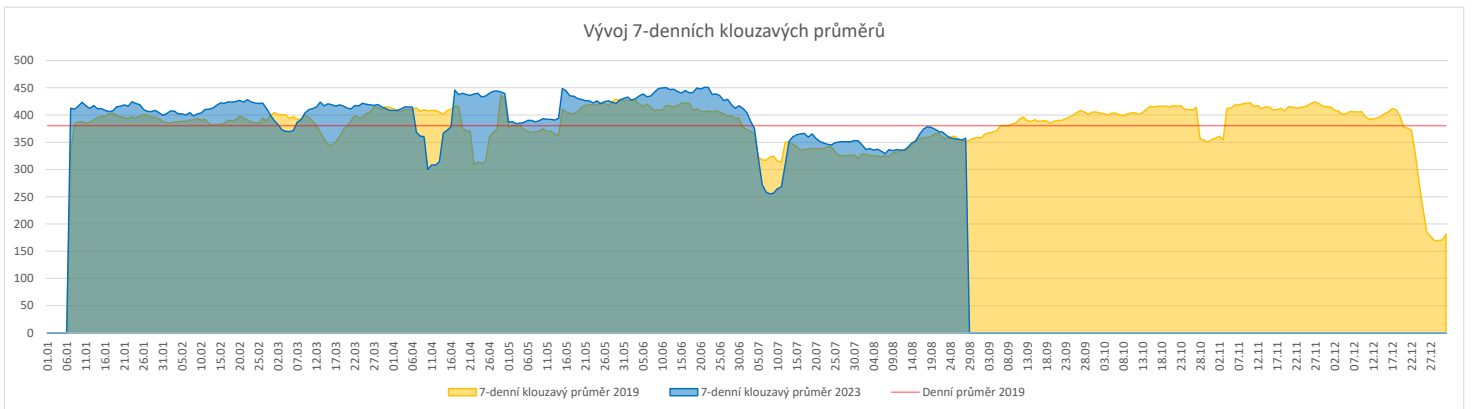
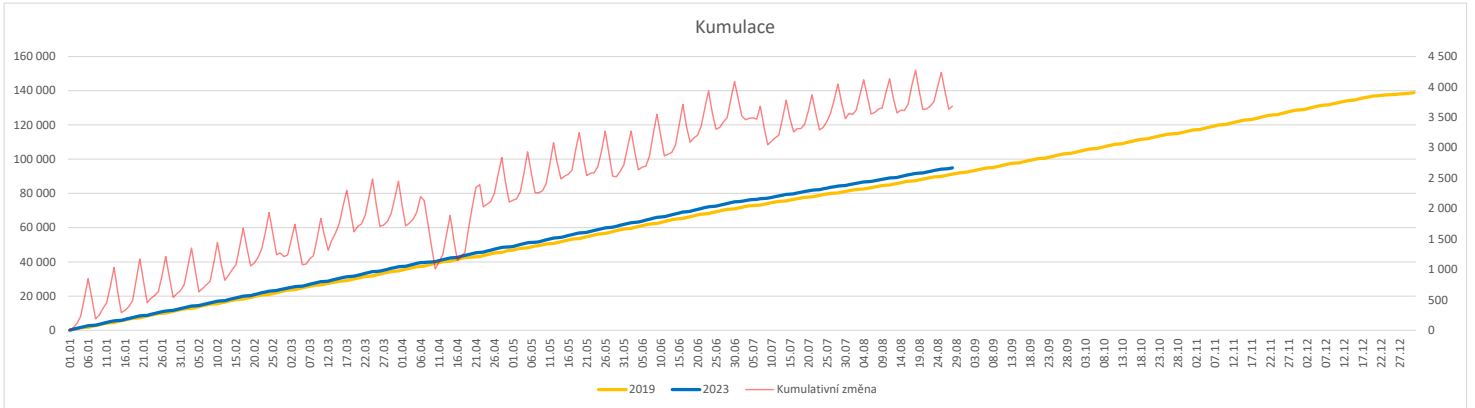
Ukazatel 'Referenční cíl' do konce roku: vyjadřuje počet laboratorních výkonů, který je nutno splnit do konce roku 2023 pro dosažení produkce referenčního roku 2019. Pokud byl vykázán v aktuálním roce do dne reportu vyšší objem péče, zůstává 'Referenční cíl' shodný s výkonností referenčního roku.

Referenční cíl se může lišit od 'produkčního cíle', který je uveden v měsíčním reportingu a reflektuje výsledky jednání hospodářských schůzek.

Ukazatel Týdenní navýšení: Navýšení týdenního počtu laboratorních výkonů ve zbývajícím období do konce roku ke splnění 'Referenčního cíle'.

Vývoj počtu RDG vyšetření (RČ/den/klinika) k datu 28.08.2023

	Od počátku roku			Období posledních 30 dnů				Posledních 7 dní do 28.08.2023							Referenční cíl do konce roku	Týdenní navýšení
	2023	2019	2023/2019	2023	2019	2023/2019	Pr7d23/Pr7d19	Po 28	Ne 27	So 26	Pa 25	Čt 24	St 23	Út 22		
FNOL CELKEM	95 004	91 265	3 739 104%	10 611	10 973	-362 97%	7 102%	488	142	135	399	428	447	464	47 608 100%	0
22 - Klinika nukleární medicíny	6 329	6 861	-532 92%	663	829	-166 80%	0 102%	43	0	0	33	31	39	38	3 948 116%	30
34 - Radiologická klinika	88 675	84 404	4 271 105%	9 948	10 144	-196 98%	6 102%	445	142	135	366	397	408	426	44 192 100%	0


Legenda:

Denní report obsahuje množství RDG výkonů ve vyjádření RČ/den/klinika.

Kumulativní počet RDG výkonů od začátku roku je srovnáván se stejným obdobím referenčního roku. Ve stejné logice je srovnáván kumulativní počet posledních 30 dní.

Ukazatel Pr7d23/Pr7d19: průměrný počet RDG výkonů za posledních 7 dní je srovnán se 7-denním průměrem referenčního roku 2019.

Ukazatel 'Referenční cíl' do konce roku: vyjadřuje počet RDG výkonů, který je nutno splnit do konce roku 2023 pro dosažení produkce referenčního roku 2019. Pokud byl vykázan v aktuálním roce do dne reportu vyšší objem péče, zůstává 'Referenční cíl' shodný s výkonností referenčního roku.

Referenční cíl se může lišit od 'produkčního cíle', který je uveden v měsíčním reportingu a reflektuje výsledky jednání hospodářských schůzek.

Ukazatel Týdenní navýšení: Navýšení týdenního počtu RDG výkonů ve zbývajícím období do konce roku ke splnění 'Referenčního cíle'.

Poznámka:

34 - Radiologická klinika

V počtech RDG vyšetření nejsou započítána mamografická vyšetření.

Využití operačních sálů dětské kliniky dle operujících klinik k datu 28.08.2023

	Od počátku roku				Období posledních 30 dnů				Posledních 7 dní od do 28.08.2023							Referenční cíl do konce roku	Týdenní navýšení			
	2023	2019	2023/2019		2023	2019	2023/2019		Pr7d/Pr7d	Po 28	Ne 27	So 26	Pa 25	Čt 24	St 23			Út 22		
	1 230	1 109	121	111%	52	49	3	106%	-18	56%	10	0	0	0	10			3	0	391
04 - I. chirurgická klinika	192	205	-13	94%	10	1	9	1000%	5	67%	0	0	0	0	6	0	0	94	116%	1
05 - II. chirurgická klinika - cévně-transplantační	3	12	-9	25%	0	2	-2	0%	-2	0%	0	0	0	0	0	0	15	250%	1	
06 - Neurochirurgická klinika	0	0	0	0%	0	0	0	0%	0	0%	0	0	0	0	0	0	0	0%	0	
08 - Porodnicko-gynekologická klinika	0	0	0	0%	0	0	0	0%	0	0%	0	0	0	0	0	0	0	0%	0	
10 - Dětská klinika	238	226	12	105%	9	15	-6	60%	-3	75%	0	0	0	0	3	0	92	100%	0	
11 - Ortopedická klinika	63	22	41	286%	1	1	0	100%	-1	0%	0	0	0	0	0	0	28	100%	0	
12 - Urologická klinika	267	276	-9	97%	17	12	5	142%	-4	33%	0	0	0	4	0	0	109	109%	1	
13 - Otolaryngologická klinika	328	242	86	136%	0	12	-12	0%	-12	0%	0	0	0	0	0	0	32	100%	0	
14 - Oční klinika	55	41	14	134%	6	0	6	0%	6	120%	6	0	0	0	0	0	23	100%	0	
25 - Klinika ústní, čelistní a obličejové chirurgie	1	4	-3	25%	0	0	0	0%	0	0%	0	0	0	0	0	0	3	0%	1	
29 - Oddělení plastické a estetické chirurgie	56	62	-6	90%	9	5	4	180%	3	0%	4	0	0	0	0	0	17	155%	1	
31 - Traumatologická klinika	25	19	6	132%	0	1	-1	0%	-1	0%	0	0	0	0	0	0	18	100%	0	
47 - Centrální operační sály	2	0	2	0%	0	0	0	0%	0	0%	0	0	0	0	0	0	0	0%	0	
50 - Kardiologická klinika	0	0	0	0%	0	0	0	0%	0	0%	0	0	0	0	0	0	0	0%	0	

