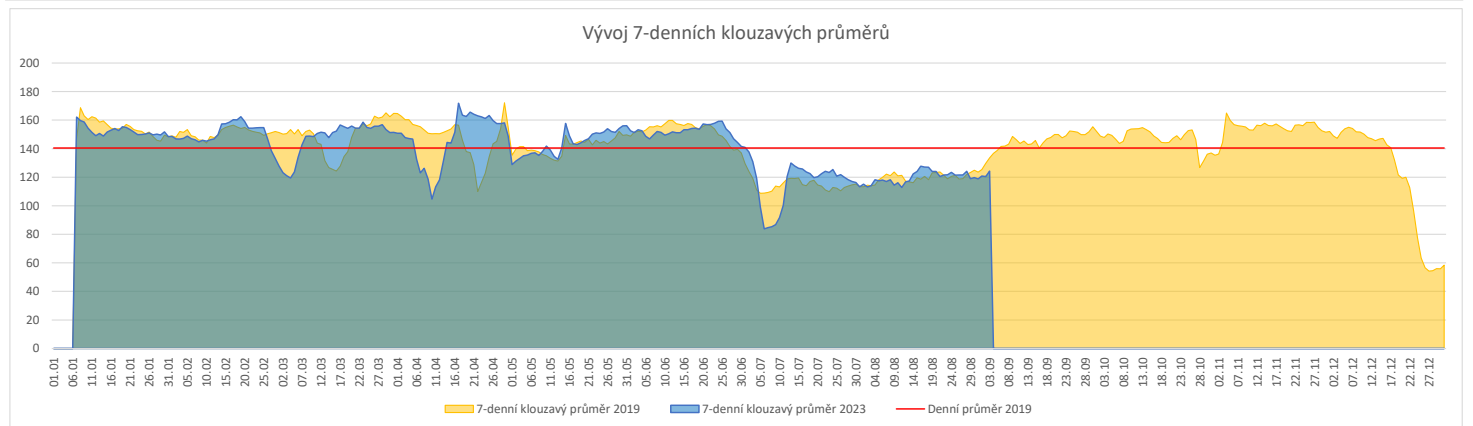
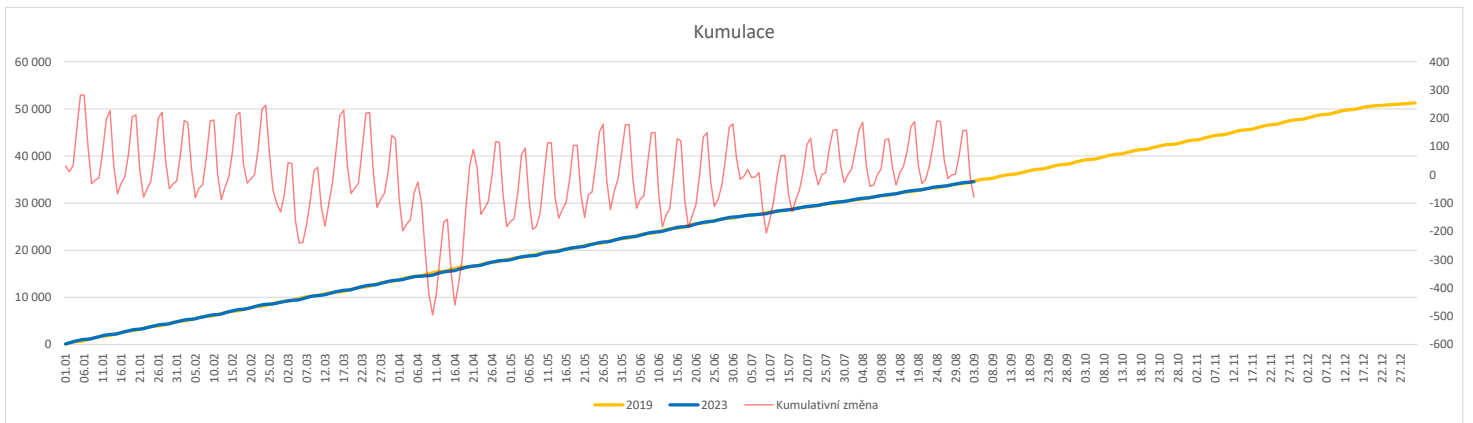


	Od počátku roku			Období posledních 30 dnů			Posledních 7 dní do 03.09.2023							Referenční cíl do konce roku	Týdenní navýšení	
	2023	2019	2023/2019	2023	2019	2023/2019	Pr7d23/Pr7d19	Ne 3	So 2	Pa 1	Čt 31	St 30	Út 29			Po 28
<b>FNOL CELKEM - bez překladů vč. COVID+ (kliniky níže vč. překladů)</b>	<b>34 566</b>	<b>34 644</b>	<b>-78 100%</b>	<b>3 649</b>	<b>3 885</b>	<b>-236 94%</b>	<b>-9 93%</b>	<b>112</b>	<b>45</b>	<b>93</b>	<b>133</b>	<b>161</b>	<b>135</b>	<b>191</b>	<b>16 703 100%</b>	<b>5</b>
<b>Chirurgické obory</b>	<b>17 090</b>	<b>17 593</b>	<b>-593 97%</b>	<b>1 741</b>	<b>1 902</b>	<b>-161 92%</b>	<b>-10 86%</b>	<b>71</b>	<b>26</b>	<b>27</b>	<b>69</b>	<b>78</b>	<b>67</b>	<b>85</b>	<b>8 869 106%</b>	<b>30</b>
04 - I. chirurgická klinika	2 613	2 695	-82 97%	263	297	-34 89%	-1 89%	13	6	5	10	8	8	12	1 327 107%	5
05 - II. chirurgická klinika - cévně-transplantační	1 193	1 174	19 102%	137	136	1 101%	-1 86%	10	1	1	5	6	4	4	561 100%	0
06 - Neurochirurgická klinika	1 245	1 198	47 104%	138	159	-21 87%	-1 88%	1	2	2	5	7	9	4	587 100%	0
08 - Porodnicko-gynekologická klinika	2 600	2 864	-264 91%	264	312	-48 85%	-3 71%	6	7	8	7	10	3	11	1 669 119%	16
10 - Dětská klinika (bez doprovodů)	3 135	3 088	47 102%	341	303	38 113%	0 100%	14	5	4	18	18	8	27	1 516 100%	0
11 - Ortopedická klinika	1 986	1 830	156 109%	162	172	-10 94%	-2 77%	10	1	1	10	5	7	7	925 100%	0
12 - Urologická klinika	1 294	1 456	-162 89%	160	195	-35 82%	-2 73%	6	1	4	4	7	8	8	825 124%	10
13 - Otolaryngologická klinika	872	957	-85 91%	71	79	-8 90%	-0 94%	3	1	1	3	4	3	2	522 119%	5
14 - Oční klinika	696	630	66 110%	54	61	-7 89%	-0 94%	1	0	0	3	4	5	2	258 100%	0
25 - Klinika ústní, čelistní a obličejové chirurgie	708	805	-97 88%	57	102	-45 56%	-2 50%	2	1	1	3	1	4	0	494 124%	6
31 - Traumatologická klinika	1 357	1 604	-247 85%	166	183	-17 91%	-1 85%	8	4	2	4	9	5	7	998 133%	15
50 - Kardiochirurgická klinika	492	513	-21 96%	63	65	-2 97%	0 100%	0	0	1	1	3	4	6	262 109%	2
<b>Interní a komplementární obory</b>	<b>17 476</b>	<b>17 051</b>	<b>425 102%</b>	<b>1 908</b>	<b>1 983</b>	<b>-75 96%</b>	<b>1 101%</b>	<b>41</b>	<b>19</b>	<b>66</b>	<b>64</b>	<b>83</b>	<b>68</b>	<b>106</b>	<b>8 259 107%</b>	<b>0</b>
01 - I. interní klinika - kardiologická	3 864	3 574	290 108%	445	385	60 116%	8 200%	13	2	15	18	26	13	19	1 673 100%	0
02 - II. interní klinika gastroenterologie a geriatry	2 030	1 872	158 108%	251	260	-9 97%	0 100%	8	3	11	10	9	11	11	933 100%	0
03 - III. interní klinika - nefrologická, revmatologická a endokrinologická	1 923	1 991	-68 97%	208	217	-9 96%	1 111%	3	4	3	8	8	7	26	1 026 107%	4
07 - Klinika anesteziologie, resuscitace a intenzivní medicíny	1 074	1 194	-120 90%	117	149	-32 79%	-1 81%	2	2	5	5	4	5	6	737 119%	8
09 - Novorozenecké oddělení	1 506	1 713	-207 88%	188	212	-24 89%	-1 89%	7	3	4	4	6	4	12	1 032 125%	13
16 - Klinika plicních nemocí a tuberkulózy	2 127	2 236	-109 95%	225	238	-13 95%	-1 93%	4	1	14	4	10	9	14	1 219 110%	7
17 - Neurologická klinika	1 852	1 834	18 101%	170	192	-22 89%	-4 55%	1	5	2	3	5	7	9	978 100%	0
18 - Klinika psychiatrie	805	862	-57 93%	102	102	0 100%	0 100%	1	0	3	4	6	3	4	440 115%	4
20 - Klinika chorob kožních a pohlavních	534	472	62 113%	58	50	8 116%	-0 82%	0	0	1	2	2	2	2	234 100%	0
21 - Onkologická klinika	1 749	1 492	257 117%	200	203	-3 99%	0 104%	2	0	15	5	8	11	8	779 100%	0
22 - Klinika nukleární medicíny	229	222	7 103%	0	32	-32 0%	-1 0%	0	0	0	0	0	0	0	103 100%	0
26 - Oddělení rehabilitace	663	595	68 111%	80	61	19 131%	1 150%	0	0	5	3	1	3	9	226 100%	0
30 - Oddělení geriatry	418	450	-32 93%	29	50	-21 58%	-1 64%	0	0	5	4	0	0	0	237 116%	2
32 - Hemato-onkologická klinika	646	784	-138 82%	80	110	-30 73%	-1 75%	1	0	2	5	6	3	4	473 141%	9
52 - Klinika infekčního lékařství	283	0	283 0%	41	0	41 0%	2 0%	0	1	1	4	2	0	3	0 0%	0


**Legenda:**

Denní report počtu pacientů přijatých k hospitalizaci čerpá z chorobopisu MEEDA.

Na úrovni kliniky obsahuje veškeré příjmy na lůžko dotčené kliniky, včetně hospitalizací přeložených z jiných klinik (ne však příjmy z jiných středisek v rámci dané kliniky).

Na úrovni FNOL celkem obsahuje pouze externí příjmy, vyloučeny jsou veškeré překlady v rámci FNOL.

Kumulativní počet pacientů přijatých k hospitalizaci od začátku roku je srovnáván se stejným obdobím referenčního roku. Ve stejné logice je srovnáván kumulativní počet posledních 30 dnů.

Ukazatel Pr7d23/Pr7d19: průměrný počet pacientů přijatých k hospitalizaci za posledních 7 dní aktuálního období je srovnáván se 7-denním průměrem referenčního roku 2019.

Ukazatel 'Referenční cíl' do konce roku: vyjadřuje počet pacientů přijatých k hospitalizaci, který je nutno splnit do konce roku 2023 pro dosažení produkce referenčního roku 2019. Pokud byl vykázan v aktuálním roce do dne reportu vyšší objem péče, zůstává 'Referenční cíl' shodný s výkonností referenčního roku.

Referenční cíl se může lišit od 'produkčního cíle', který je uveden v měsíčním reportingu a reflektuje výsledky jednání hospodářských schůzek.

Ukazatel Týdenní navýšení: Navýšení týdenního počtu přijatých pacientů k hospitalizaci ve zbývajícím období do konce roku ke splnění 'Referenčního cíle'.

**Poznámka:**

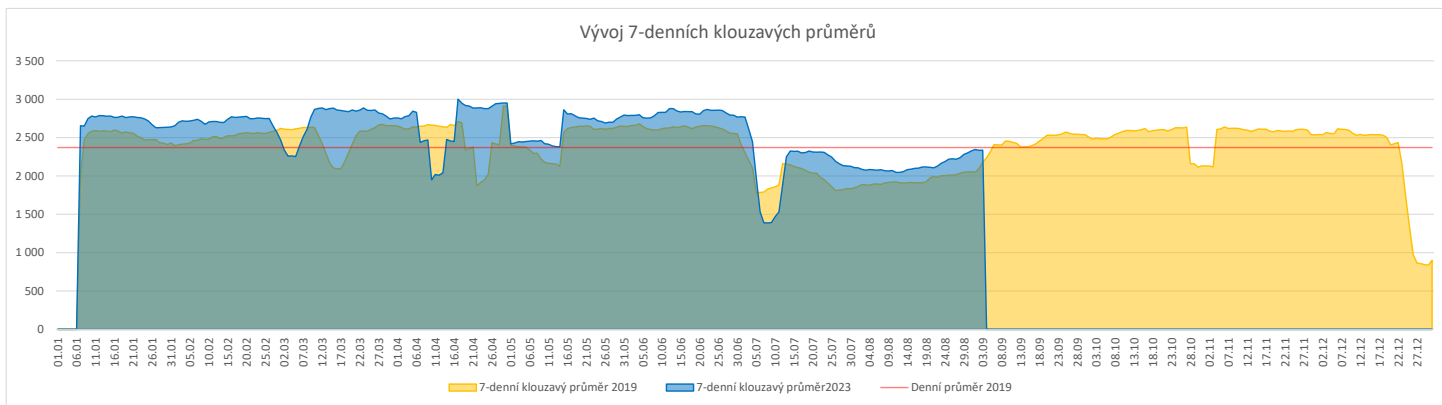
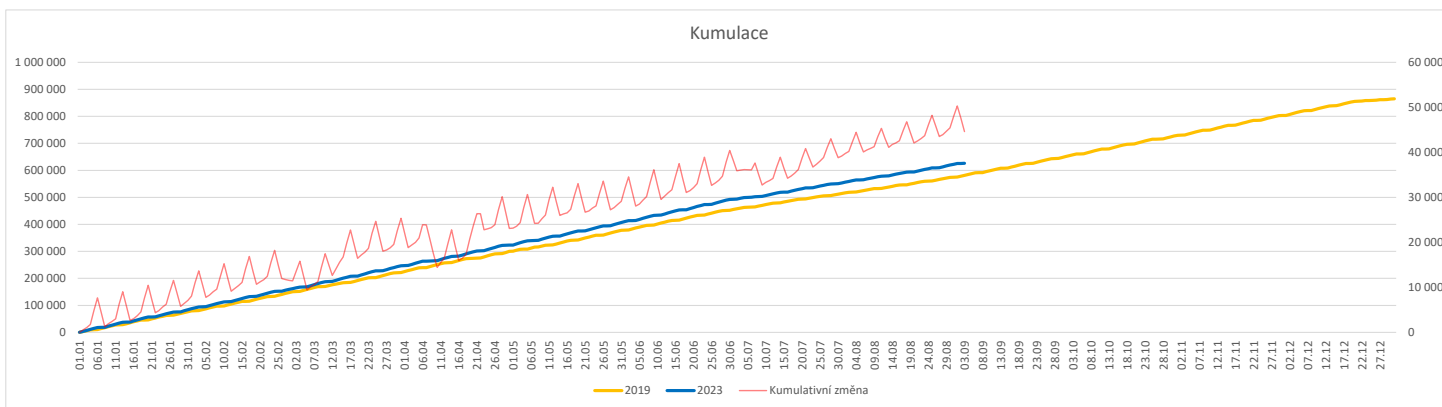
01 - I. interní klinika - kardiologická

V počtech přijatých pacientů nejsou započítány hodnoty covid+ oddělení Franze Josefa

07 - Klinika anesteziologie, resuscitace a intenzivní medicíny

V počtech přijatých pacientů jsou v roce 2019 započítáni pacienti z kliniky 59 - Oddělení intenzivní péče chirurgických oborů

	Od počátku roku				Období posledních 30 dnů				Posledních 7 dní do 03.09.2023							Referenční cíl do konce roku	Týdenní navýšení			
	2023	2019	2023/2019	108%	2023	2019	2023/2019	103%	Pr7d23/Pr7d19	Ne 3	So 2	Pa 1	Čt 31	St 30	Út 29			Po 28		
<b>FNOL CELKEM</b>	<b>626 426</b>	<b>581 660</b>	<b>44 766</b>	<b>108%</b>	<b>64 437</b>	<b>62 258</b>	<b>2 179</b>	<b>103%</b>	<b>159</b>	<b>107%</b>	<b>468</b>	<b>435</b>	<b>2 733</b>	<b>3 068</b>	<b>3 094</b>	<b>3 196</b>	<b>283 373</b>	<b>100%</b>	<b>0</b>	
01 - I. interní klinika - kardiologická	18 527	19 168	-641	97%	1 361	1 720	-359	79%	-6	88%	7	3	61	70	52	69	39	10 564	106%	38
02 - II. interní klinika gastroenterologická a geriatrická	22 468	18 003	4 465	125%	2 451	2 072	379	118%	28	137%	9	5	123	150	135	155	142	8 654	100%	0
03 - III. interní klinika - nefrologická, revmatologická a endokrinologická	31 714	28 291	3 423	112%	3 142	2 811	331	112%	7	106%	3	4	137	187	187	180	127	14 078	100%	0
04 - I. chirurgická klinika	17 010	16 209	801	105%	1 698	1 675	23	101%	-2	97%	19	11	69	58	69	95	66	8 244	100%	0
05 - II. chirurgická klinika - cévně-transplantační	8 311	7 982	329	104%	839	819	20	102%	-1	96%	2	0	23	47	53	40	39	3 883	100%	0
06 - Neurochirurgická klinika	8 562	7 290	1 272	117%	984	912	72	108%	6	122%	1	0	49	29	50	46	74	3 437	100%	0
07 - Klinika anesteziologie, resuscitace a intenzivní medicíny	21 209	20 113	1 096	105%	2 003	2 067	-64	97%	-5	94%	3	4	111	110	102	115	103	10 047	100%	0
08 - Porodnicko-gynekologická klinika	19 074	22 068	-2 994	86%	1 989	2 392	-403	83%	-18	79%	7	14	112	84	88	76	96	13 583	128%	177
09 - Novorozenecké oddělení	1 436	1 496	-60	96%	176	166	10	106%	-1	77%	2	3	6	8	1	1	3	756	109%	4
10 - Dětská klinika	34 116	30 580	3 536	112%	2 885	2 632	253	110%	34	133%	24	38	185	181	149	204	178	16 185	100%	0
11 - Ortopedická klinika	28 011	23 836	4 175	118%	2 275	2 326	-51	98%	9	110%	4	1	180	155	91	104	160	12 525	100%	0
12 - Urologická klinika	24 481	24 996	-515	98%	2 495	2 609	-114	96%	-3	97%	4	1	100	130	171	153	146	12 754	104%	31
13 - Otolaryngologická klinika	32 816	25 112	7 704	131%	3 162	2 682	480	118%	33	137%	58	54	129	164	137	166	139	10 727	100%	0
14 - Oční klinika	30 028	27 291	2 737	110%	2 961	3 072	-111	96%	-9	92%	26	24	113	108	132	152	155	13 173	100%	0
15 - Oddělení alergologie a kl. imun.	17 413	16 244	1 169	107%	1 836	1 576	260	116%	-6	90%	0	0	57	69	69	86	90	8 527	100%	0
16 - Klinika plicních nemocí a tuberkulózy	20 627	19 568	1 059	105%	2 326	2 004	322	116%	6	107%	0	0	66	137	146	124	122	9 317	100%	0
17 - Neurologická klinika	14 621	16 015	-1 394	91%	1 401	1 609	-208	87%	-5	91%	0	1	24	72	59	110	87	9 322	118%	82
18 - Klinika psychiatrie	13 208	11 189	2 019	118%	1 678	1 330	348	126%	22	146%	6	3	66	92	115	102	96	5 873	100%	0
19 - Klinika pracovního lékařství	10 525	12 827	-2 302	82%	1 152	1 070	82	108%	19	159%	0	0	53	63	90	78	76	6 234	159%	136
20 - Klinika chorob kožních a pohlavních	28 117	25 296	2 821	111%	2 766	2 468	298	112%	5	106%	6	7	78	119	122	166	140	12 784	100%	0
21 - Onkologická klinika	49 327	39 669	9 658	124%	5 238	4 380	858	120%	47	131%	1	12	253	281	274	300	257	19 301	100%	0
22 - Klinika nukleární medicíny	1 779	2 068	-289	86%	50	253	-203	20%	-5	37%	0	0	11	1	2	2	3	1 475	124%	17
25 - Klinika ústní, čelistní a obličejové chirurgie	24 545	27 859	-3 314	88%	2 195	3 380	-1 185	65%	-31	70%	60	53	66	88	76	73	83	17 231	124%	195
26 - Oddělení rehabilitace	26 154	22 860	3 294	114%	2 929	2 667	262	110%	12	113%	4	7	140	128	126	147	166	11 560	100%	0
27 - Klinika tělovýchovného lékařství a kardiiovaskulární rehabilitace	17 178	15 056	2 122	114%	1 977	1 787	190	111%	21	137%	0	0	97	108	111	118	112	6 925	100%	0
28 - Ústav lékařské genetiky	4 385	5 177	-792	85%	542	450	92	120%	1	111%	0	0	26	23	14	16	10	2 799	139%	47
29 - Oddělení plastické a estetické chirurgie	9 762	10 313	-551	95%	964	1 146	-182	84%	-4	90%	1	0	49	32	55	83	42	5 612	111%	33
30 - Oddělení geriatric	1 580	1 777	-197	89%	146	177	-31	82%	-1	80%	0	0	3	8	12	2	10	1 027	124%	12
31 - Traumatologická klinika	11 753	13 046	-1 293	90%	1 414	1 578	-164	90%	-4	92%	0	0	61	68	76	68	61	7 649	120%	77
32 - Hemato-onkologická klinika	17 976	17 463	513	103%	1 904	1 923	-19	99%	-10	85%	2	1	58	96	86	89	95	8 372	100%	0
33 - Oddělení klinické biochemie	901	797	104	113%	76	36	40	211%	0	117%	0	1	3	2	1	4	10	408	100%	0
35 - Transfúzní oddělení	277	154	123	180%	25	25	0	100%	-0	57%	0	0	2	1	0	1	0	59	100%	0
36 - Oddělení klinické logopedie	521	343	178	152%	67	47	20	143%	0	120%	0	0	1	1	3	5	2	187	100%	0
39 - Oddělení klinické psychologie	5 142	4 509	633	114%	521	448	73	116%	-1	94%	1	0	21	24	28	21	23	2 089	100%	0
43 - Ústav farmakologie	215	225	-10	96%	20	32	-12	63%	-0	50%	0	0	1	0	0	1	1	134	108%	1
45 - Sociální oddělení	1 259	1 107	152	114%	139	114	25	122%	1	135%	0	0	2	4	6	5	6	570	100%	0
50 - Kardiochirurgická klinika	6 010	4 038	1 972	149%	685	502	183	136%	8	151%	5	3	24	21	31	38	37	2 232	100%	0
52 - Klinika infekčního lékařství	331	0	331	0%	60	0	60	0%	2	0%	0	0	1	8	6	1	0	0	0%	0
60 - Oddělení urgentního příjmu	44 278	41 577	2 701	106%	5 840	5 298	542	110%	7	104%	213	185	160	141	169	155	198	19 391	100%	0
Očkovací centrum	476	577	-101	82%	0	0	0	0%	0	0%	0	0	0	0	0	0	0	101	0%	6


**Legenda:**

Denní report počtu ambulantních vyšetření obsahuje všechny ambulantně ošetřená rodná čísla v daný den na konkrétní klinice.

Kumulativní počet ambulantních vyšetření od začátku roku je srovnáván se stejným obdobím referenčního roku. Ve stejné logice je srovnáván kumulativní počet posledních 30 dnů.

Ukazatel Pr7d23/Pr7d19: průměrný počet ambulantně vyšetřených pacientů za posledních 7 dní je srovnán se 7-denním průměrem referenčního roku 2019.

Ukazatel 'Referenční cíl' do konce roku: vyjadřuje počet ambulantně vyšetřených pacientů, který je nutno splnit do konce roku 2023 pro dosažení produkce referenčního roku 2019. Pokud byl vykázan v aktuálním roce do dne reportu vyšší objem péče, zůstává 'Referenční cíl' shodný s výkonností referenčního roku.

Referenční cíl se může lišit od 'produkčního cíle', který je uveden v měsíčním reportingu a reflektuje výsledky jednání hospodářských schůzek.

Ukazatel Týdenní navýšení: Navýšení týdenního počtu ambulantních vyšetření ve zbývajícím období do konce roku ke splnění 'Referenčního cíle'.

**Poznámka:**

07 - Klinika anesteziologie, resuscitace a intenzivní medicíny

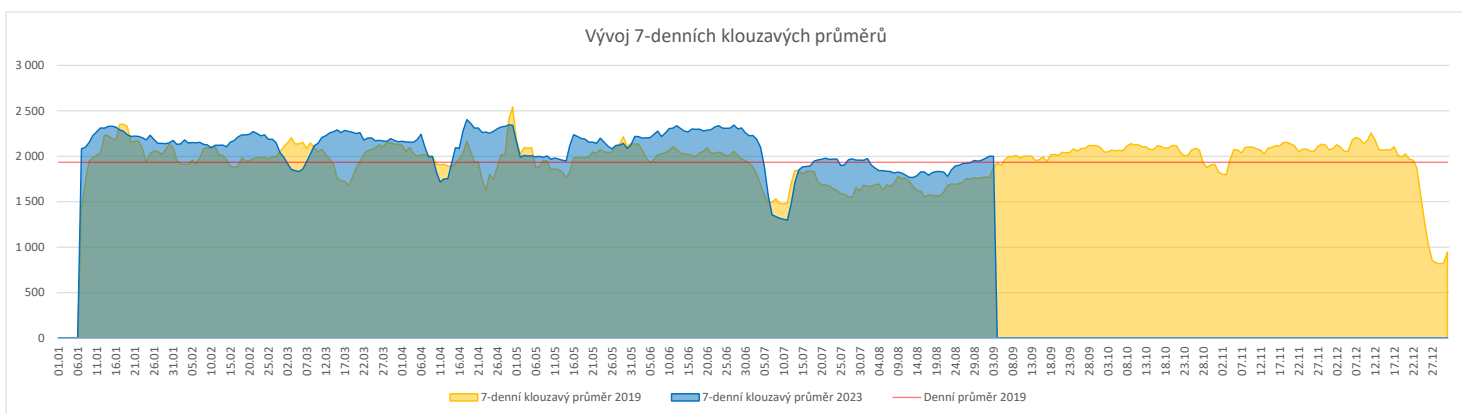
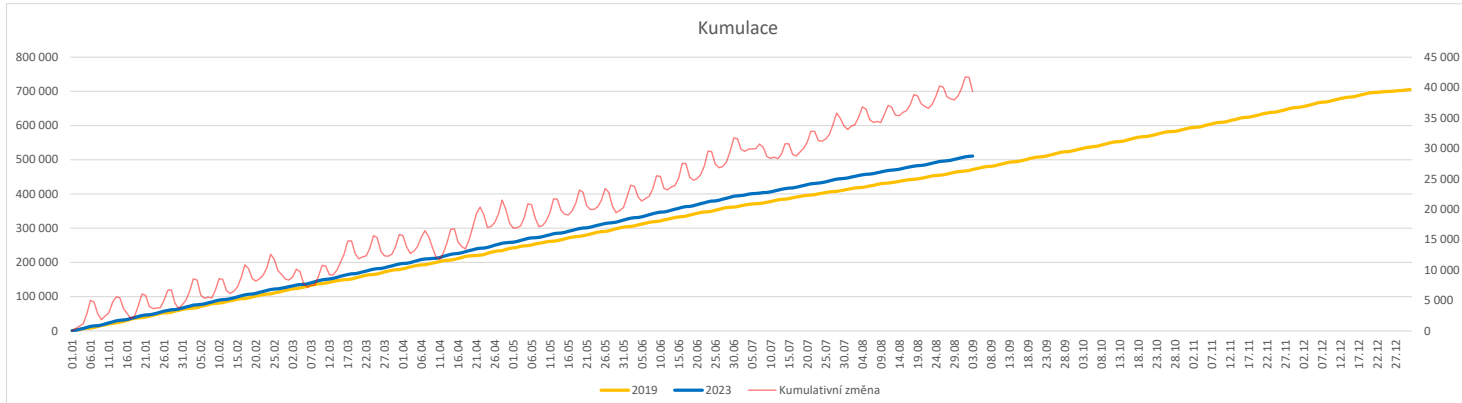
V počtech ambulantních vyšetření jsou v roce 2019 započítáni pacienti z kliniky 59 - Oddělení intenzivní péče chirurgických oborů

60 - Oddělení urgentního příjmu

V počtech ambulantních vyšetření nejsou započítány vyšetření na pracovištích Antigenní testy a Odběrové místo.

**Vývoj počtu laboratorních výkonů evidovaných v OpenLIMS a žádanků evidovaných v LIMS (RČ/den/klinika) k datu 03.09.2023**

	Od počátku roku				Období posledních 30 dnů				Posledních 7 dní do 03.09.2023							Referenční cíl do konce roku	Týdenní navýšení			
	2023	2019	2023/2019	107%	2023	2019	2023/2019	107%	Pr7d23/Pr7d19	Ne 3	So 2	Pa 1	Čt 31	St 30	Út 29			Po 28		
<b>FNOL CELKEM</b>	<b>490 767</b>	<b>457 091</b>	<b>33 676</b>	<b>107%</b>	<b>54 760</b>	<b>51 039</b>	<b>3 721</b>	<b>107%</b>	<b>119</b>	<b>106%</b>	<b>613</b>	<b>1 475</b>	<b>2 321</b>	<b>2 428</b>	<b>2 546</b>	<b>2 415</b>	<b>1 643</b>	<b>234 154</b>	<b>83%</b>	<b>0</b>
28 - Ústav lékařské genetiky	2 024	1 705	319	119%	202	150	52	135%	0	103%	0	0	6	10	4	5	5	649	100%	0
32 - Hemato-onkologická klinika	170 832	157 359	13 473	109%	18 873	18 199	674	104%	28	104%	215	238	768	859	823	824	882	77 476	100%	0
33 - Oddělení klinické biochemie	236 707	223 343	13 364	106%	26 260	24 374	1 886	108%	12	101%	280	1 111	1 175	1 165	1 221	1 213	263	112 179	100%	0
35 - Transfúzní oddělení	15 549	15 748	-199	99%	1 893	1 791	102	106%	14	123%	77	65	67	68	117	51	61	7 814	103%	12
38 - Ústav soudního lékařství a medicínského práva	2 954	2 183	771	135%	370	293	77	126%	3	113%	0	0	10	0	115	0	44	1 220	100%	0
40 - Ústav mikrobiologie	62 701	56 753	5 948	110%	7 162	6 232	930	115%	34	116%	41	61	295	326	266	322	388	26 423	100%	0


**Legenda:**

Denní report obsahuje množství laboratorních výkonů ve vyjádření RČ/den/klinika evidovaných v systému OpenLIMS.

U klinik 28 a 40 jsou zdrojem obdržené žádanky ve vyjádření RČ/den/klinika evidovaných v systému LIMS.

Kumulativní počet laboratorních výkonů od začátku roku je srovnáván se stejným obdobím referenčního roku. Ve stejné logice je srovnáván kumulativní počet posledních 30 dnů.

Ukazatel Pr7d23/Pr7d19: průměrný počet laboratorních výkonů za posledních 7 dní je srovnán se 7-denním průměrem referenčního roku 2019.

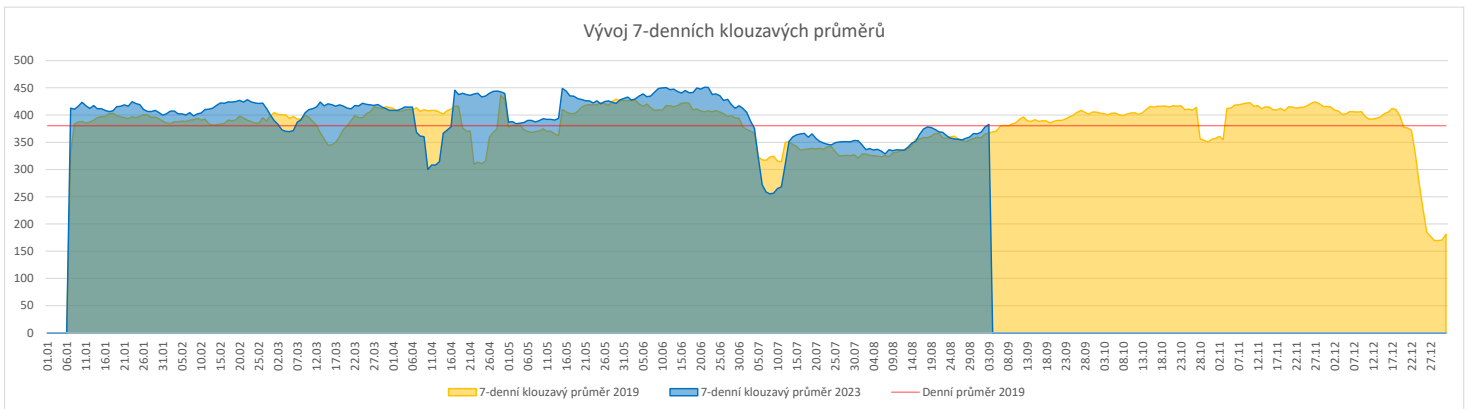
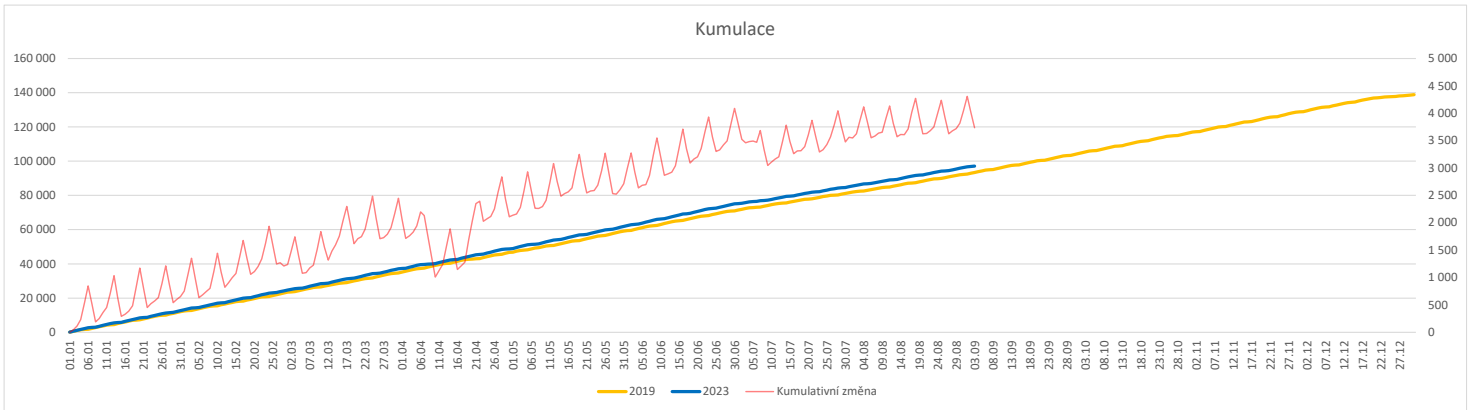
Ukazatel 'Referenční cíl' do konce roku: vyjadřuje počet laboratorních výkonů, který je nutno splnit do konce roku 2023 pro dosažení produkce referenčního roku 2019. Pokud byl vykázan v aktuálním roce do dne reportu vyšší objem péče, zůstává 'Referenční cíl' shodný s výkonností referenčního roku.

Referenční cíl se může lišit od 'produkčního cíle', který je uveden v měsíčním reportingu a reflektuje výsledky jednání hospodářských schůzek.

Ukazatel Týdenní navýšení: Navýšení týdenního počtu laboratorních výkonů ve zbývajícím období do konce roku ke splnění 'Referenčního cíle'.

**Vývoj počtu RDG vyšetření (RČ/den/klinika) k datu 03.09.2023**

	Od počátku roku			Období posledních 30 dnů			Posledních 7 dní do 03.09.2023							Referenční cíl do konce roku	Týdenní navýšení	
	2023	2019	2023/2019	2023	2019	2023/2019	Pr7d23/Pr7d19	Ne 3	So 2	Pa 1	Čt 31	St 30	Út 29			Po 28
<b>FNOL CELKEM</b>	<b>97 192</b>	<b>93 402</b>	<b>3 790 104%</b>	<b>10 834</b>	<b>10 977</b>	<b>-143 99%</b>	<b>16 104%</b>	<b>178</b>	<b>201</b>	<b>421</b>	<b>421</b>	<b>494</b>	<b>479</b>	<b>487</b>	<b>45 471 100%</b>	<b>0</b>
22 - Klinika nukleární medicíny	6 475	7 019	-544 92%	733	827	-94 89%	-0 99%	0	18	33	17	45	37	42	3 802 117%	32
34 - Radiologická klinika	90 717	86 383	4 334 105%	10 101	10 150	-49 100%	16 105%	178	183	388	404	449	442	445	42 213 100%	0


**Legenda:**

Denní report obsahuje množství RDG výkonů ve vyjádření RČ/den/klinika.

Kumulativní počet RDG výkonů od začátku roku je srovnáván se stejným obdobím referenčního roku. Ve stejné logice je srovnáván kumulativní počet posledních 30 dní.

Ukazatel Pr7d23/Pr7d19: průměrný počet RDG výkonů za posledních 7 dní je srovnán se 7-denním průměrem referenčního roku 2019.

Ukazatel 'Referenční cíl' do konce roku: vyjadřuje počet RDG výkonů, který je nutno splnit do konce roku 2023 pro dosažení produkce referenčního roku 2019. Pokud byl vykázan v aktuálním roce do dne reportu vyšší objem péče, zůstává 'Referenční cíl' shodný s výkonností referenčního roku.

Referenční cíl se může lišit od 'produkčního cíle', který je uveden v měsíčním reportingu a reflektuje výsledky jednání hospodářských schůzek.

Ukazatel Týdenní navýšení: Navýšení týdenního počtu RDG výkonů ve zbývajícím období do konce roku ke splnění 'Referenčního cíle'.

**Poznámka:**

34 - Radiologická klinika

V počtech RDG vyšetření nejsou započítána mamografická vyšetření.



### Využití operačních sálů dětské kliniky dle operujících klinik k datu 03.09.2023

	Od počátku roku				Období posledních 30 dnů				Posledních 7 dní od do 03.09.2023								Referenční cíl do konce roku		Týdenní navýšení	
	2023	2019	2023/2019	%	2023	2019	2023/2019	%	Pr7d/Pr7d	Ne 3	So 2	Pa 1	Čt 31	St 30	Út 29	Po 28	361	100%		
<b>FNOL CELKEM</b>	<b>1 270</b>	<b>1 142</b>	<b>128</b>	<b>111%</b>	<b>92</b>	<b>82</b>	<b>10</b>	<b>112%</b>	<b>10</b>	<b>125%</b>	<b>0</b>	<b>0</b>	<b>11</b>	<b>9</b>	<b>11</b>	<b>9</b>	<b>10</b>	<b>361</b>	<b>100%</b>	<b>0</b>
04 - I. chirurgická klinika	202	211	-9	96%	20	7	13	286%	4	167%	0	0	0	5	0	5	0	84	112%	1
05 - II. chirurgická klinika - cévně-transplantační	3	13	-10	23%	0	3	-3	0%	-1	0%	0	0	0	0	0	0	0	16	267%	1
06 - Neurochirurgická klinika	0	0	0	0%	0	0	0	0%	0	0%	0	0	0	0	0	0	0	0	0%	0
08 - Porodnicko-gynekologická klinika	0	0	0	0%	0	0	0	0%	0	0%	0	0	0	0	0	0	0	0	0%	0
10 - Dětská klinika	245	227	18	108%	16	16	0	100%	0	140%	0	0	0	0	7	0	0	87	100%	0
11 - Ortopedická klinika	66	22	44	300%	4	1	3	400%	2	75%	0	0	0	0	3	0	0	24	100%	0
12 - Urologická klinika	279	287	-8	97%	29	23	6	126%	-1	109%	0	0	4	4	0	4	0	102	109%	1
13 - Otolaryngologická klinika	335	253	82	132%	7	23	-16	30%	-4	78%	0	0	7	0	0	0	0	28	100%	0
14 - Oční klinika	55	41	14	134%	6	0	6	0%	6	0%	0	0	0	0	0	0	6	23	100%	0
25 - Klinika ústní, čelistní a obličejové chirurgie	1	4	-3	25%	0	0	0	0%	0	0%	0	0	0	0	0	0	0	3	0%	1
29 - Oddělení plastické a estetické chirurgie	56	65	-9	86%	9	8	1	113%	1	100%	0	0	0	0	0	0	4	16	229%	1
31 - Traumatologická klinika	26	19	7	137%	1	1	0	100%	0	100%	0	0	0	0	1	0	0	17	100%	0
47 - Centrální operační sály	2	0	2	0%	0	0	0	0%	0	0%	0	0	0	0	0	0	0	0	0%	0
50 - Kardiologická klinika	0	0	0	0%	0	0	0	0%	0	0%	0	0	0	0	0	0	0	0	0%	0

