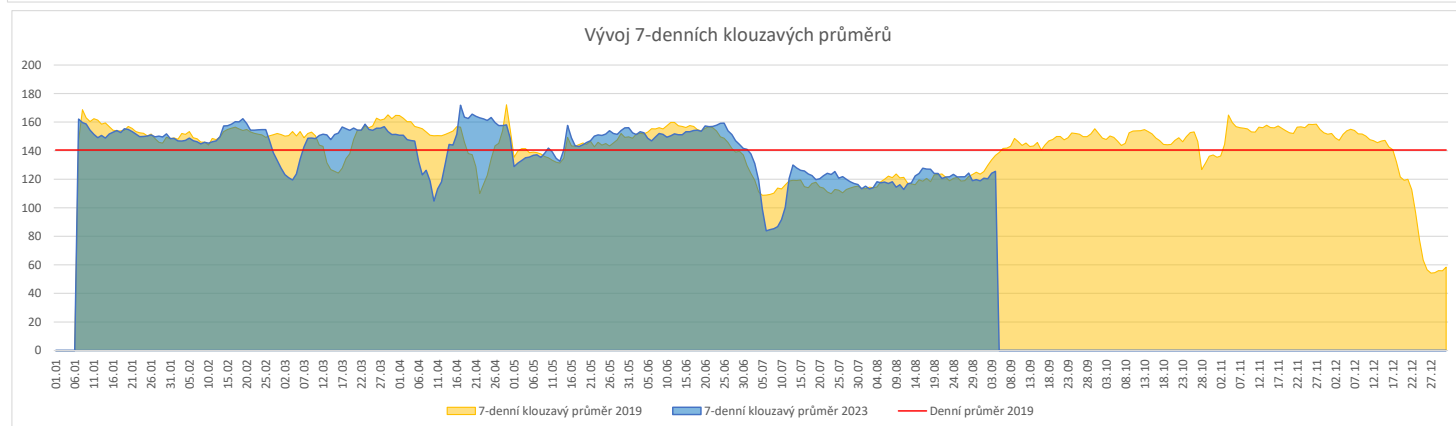
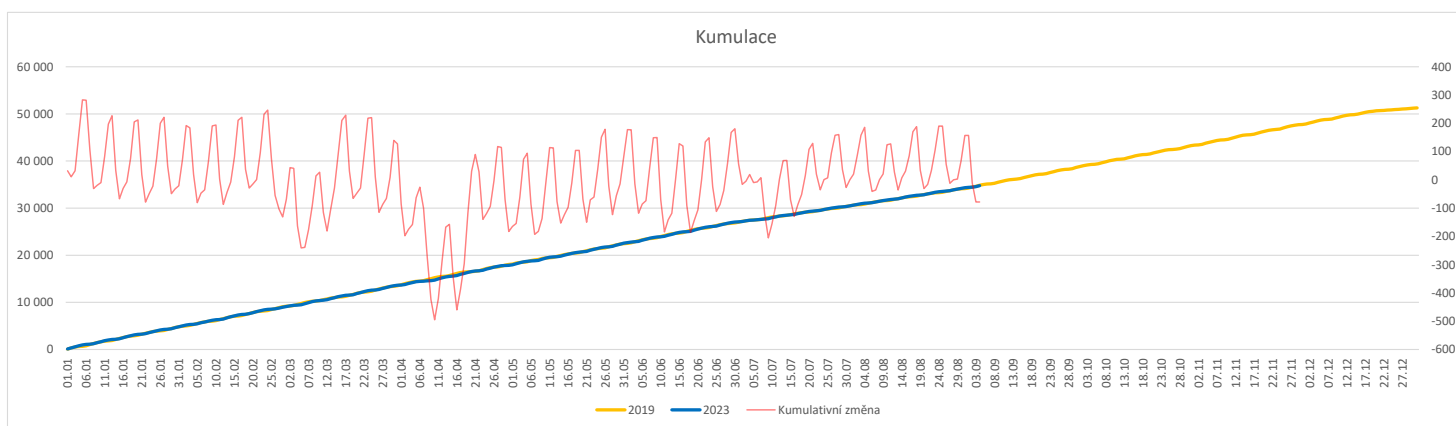


**Vývoj počtu pacientů přijatých k hospitalizaci (RČ/den/klinika) k datu 04.09.2023**

	Od počátku roku				Období posledních 30 dnů				Posledních 7 dní do 04.09.2023							Referenční cíl do konce roku	Týdenní navýšení			
	2023	2019	2023/2019		2023	2019	2023/2019		Pr7d23/Pr7d19	Po 4	Ne 3	So 2	Pa 1	Čt 31	St 30			Út 29		
<b>FNOL CELKEM - bez překladů vč. COVID+ (kliniky níže vč. překladů)</b>	<b>34 767</b>	<b>34 845</b>	<b>-78</b>	<b>100%</b>	<b>3 733</b>	<b>3 997</b>	<b>-264</b>	<b>93%</b>	<b>-11</b>	<b>92%</b>	<b>201</b>	<b>112</b>	<b>45</b>	<b>93</b>	<b>133</b>	<b>161</b>	<b>134</b>	<b>16 502</b>	<b>100%</b>	<b>5</b>
<b>Chirurgické obory</b>	<b>17 185</b>	<b>17 700</b>	<b>-515</b>	<b>97%</b>	<b>1 795</b>	<b>1 953</b>	<b>-158</b>	<b>92%</b>	<b>-11</b>	<b>85%</b>	<b>95</b>	<b>71</b>	<b>26</b>	<b>27</b>	<b>69</b>	<b>78</b>	<b>66</b>	<b>8 774</b>	<b>106%</b>	<b>31</b>
04 - I. chirurgická klinika	2 628	2 709	-81	97%	273	304	-31	90%	-1	87%	15	13	6	5	10	8	8	1 312	107%	5
05 - II. chirurgická klinika - cévně-transplantační	1 197	1 179	18	102%	138	134	4	103%	-0	94%	4	10	1	1	5	6	4	556	100%	0
06 - Neurochirurgická klinika	1 248	1 205	43	104%	136	162	-26	84%	-1	85%	3	1	2	2	5	7	9	580	100%	0
08 - Porodnicko-gynekologická klinika	2 615	2 882	-267	91%	272	320	-48	85%	-4	69%	15	6	7	8	7	10	3	1 654	119%	16
10 - Dětská klinika (bez doprovodů)	3 150	3 109	41	101%	346	319	27	108%	-3	81%	16	14	5	4	18	18	7	1 495	100%	0
11 - Ortopedická klinika	2 003	1 843	160	109%	177	181	-4	98%	-0	94%	17	10	1	1	10	5	7	912	100%	0
12 - Urologická klinika	1 306	1 463	-157	89%	172	194	-22	89%	-1	84%	12	6	1	4	4	7	8	813	124%	10
13 - Otolaryngologická klinika	872	964	-92	90%	71	84	-13	85%	-1	75%	0	3	1	1	3	4	3	522	121%	6
14 - Oční klinika	699	631	68	111%	54	62	-8	87%	1	133%	3	1	0	0	3	4	5	257	100%	0
25 - Klinika ústní, čelistní a obličejové chirurgie	712	811	-99	88%	60	107	-47	56%	-1	62%	4	2	1	1	3	1	4	490	125%	6
31 - Traumatologická klinika	1 364	1 611	-247	85%	169	180	-11	94%	-1	89%	7	8	4	2	4	9	5	991	133%	15
50 - Kardiochirurgická klinika	496	515	-19	96%	64	67	-3	96%	-0	87%	4	0	0	1	1	3	4	258	108%	2
<b>Interní a komplementární obory</b>	<b>17 582</b>	<b>17 145</b>	<b>437</b>	<b>103%</b>	<b>1 938</b>	<b>2 044</b>	<b>-106</b>	<b>95%</b>	<b>0</b>	<b>100%</b>	<b>106</b>	<b>41</b>	<b>19</b>	<b>66</b>	<b>64</b>	<b>83</b>	<b>68</b>	<b>8 165</b>	<b>107%</b>	<b>0</b>
01 - I. interní klinika - kardiologická	3 883	3 585	298	108%	446	388	58	115%	9	249%	20	13	2	15	18	26	13	1 662	100%	0
02 - II. interní klinika gastroenterologie a geriatry	2 037	1 881	156	108%	249	262	-13	95%	-1	92%	7	8	3	11	10	9	11	924	100%	0
03 - III. interní klinika - nefrologická, revmatologická a endokrinologická	1 941	2 006	-65	97%	217	232	-15	94%	-1	88%	18	3	4	3	8	8	7	1 008	107%	4
07 - Klinika anesteziologie, resuscitace a intenzivní medicíny	1 079	1 204	-125	90%	118	158	-40	75%	-2	70%	5	2	2	5	5	4	5	732	121%	8
09 - Novorozenecké oddělení	1 514	1 723	-209	88%	188	214	-26	88%	-2	77%	8	7	3	4	4	6	4	1 024	126%	13
16 - Klinika plicních nemocí a tuberkulózy	2 139	2 253	-114	95%	224	252	-28	89%	-1	86%	12	4	1	14	4	10	9	1 207	110%	7
17 - Neurologická klinika	1 866	1 845	21	101%	182	198	-16	92%	-3	63%	14	1	5	2	3	5	7	967	100%	0
18 - Klinika psychiatrie	809	866	-57	93%	102	106	-4	96%	-0	95%	4	1	0	3	4	6	3	436	115%	4
20 - Klinika chorob kožních a pohlavních	537	475	62	113%	59	52	7	113%	-0	91%	3	0	0	1	2	2	2	231	100%	0
21 - Onkologická klinika	1 758	1 502	256	117%	199	212	-13	94%	1	109%	9	2	0	15	5	8	11	769	100%	0
22 - Klinika nukleární medicíny	233	225	8	104%	4	35	-31	11%	-1	50%	4	0	0	0	0	0	0	100	100%	0
26 - Oddělení rehabilitace	672	599	73	112%	86	65	21	132%	0	117%	9	0	0	5	3	1	3	222	100%	0
30 - Oddělení geriatry	421	451	-30	93%	31	51	-20	61%	0	109%	3	0	0	5	4	0	0	234	115%	2
32 - Hemato-onkologická klinika	652	787	-135	83%	85	113	-28	75%	-0	96%	6	1	0	2	5	6	3	467	141%	8
52 - Klinika infekčního lékařství	283	0	283	0%	40	0	40	0%	1	0%	0	0	1	1	4	2	0	0	0%	0


**Legenda:**

Denní report počtu pacientů přijatých k hospitalizaci čerpá z chorobopisu MEEDA.

Na úrovni kliniky obsahuje veškeré příjmy na lůžko dotčené kliniky, včetně hospitalizací přeložených z jiných klinik (ne však příjmy z jiných středisek v rámci dané kliniky).

Na úrovni FNOL celkem obsahuje pouze externí příjmy, vyloučeny jsou veškeré překlady v rámci FNOL.

Kumulativní počet pacientů přijatých k hospitalizaci od začátku roku je srovnáván se stejným obdobím referenčního roku. Ve stejné logice je srovnáván kumulativní počet posledních 30 dnů.

Ukazatel Pr7d23/Pr7d19: průměrný počet pacientů přijatých k hospitalizaci za posledních 7 dní aktuálního období je srovnáván se 7-denním průměrem referenčního roku 2019.

Ukazatel 'Referenční cíl' do konce roku: vyjadřuje počet pacientů přijatých k hospitalizaci, který je nutno splnit do konce roku 2023 pro dosažení produkce referenčního roku 2019. Pokud byl vykázan v aktuálním roce do dne reportu vyšší objem péče, zůstává 'Referenční cíl' shodný s výkonností referenčního roku.

Referenční cíl se může lišit od 'produkčního cíle', který je uveden v měsíčním reportingu a reflektuje výsledky jednání hospodářských schůzek.

Ukazatel Týdenní navýšení: Navýšení týdenního počtu přijatých pacientů k hospitalizaci ve zbývajícím období do konce roku ke splnění 'Referenčního cíle'.

**Poznámka:**

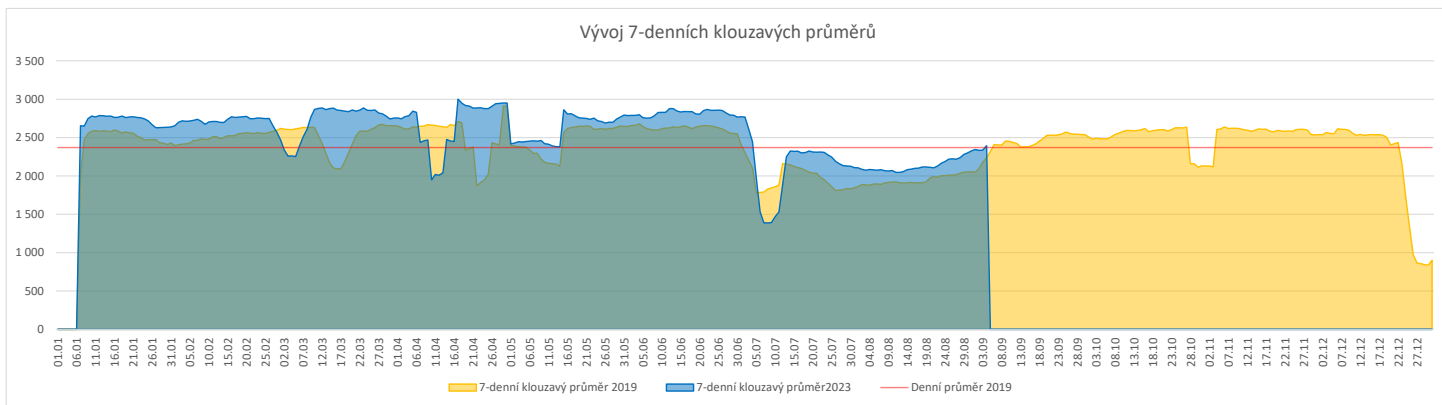
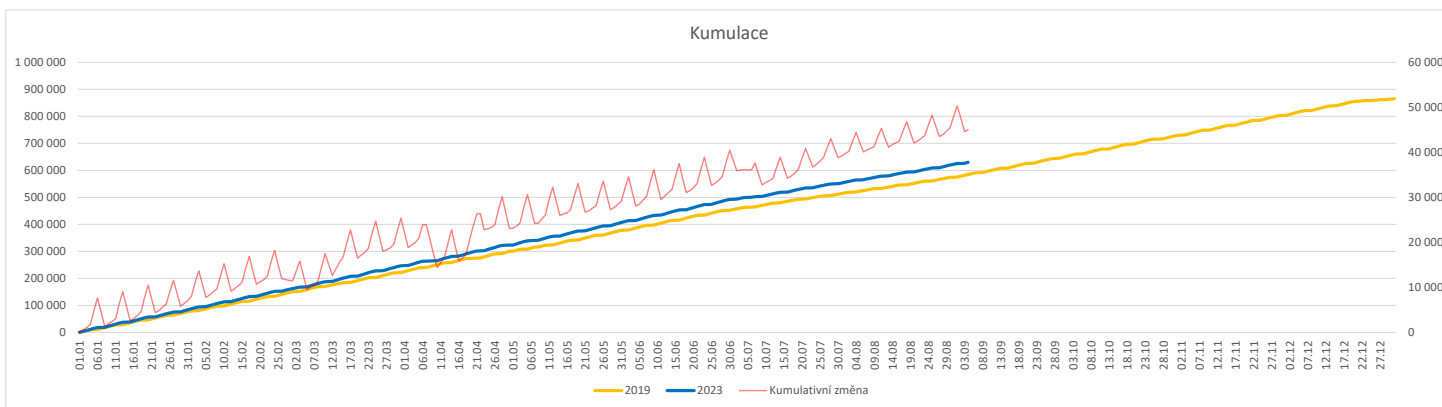
01 - I. interní klinika - kardiologická

V počtech přijatých pacientů nejsou započítány hodnoty covid+ oddělení Franze Josefa

07 - Klinika anesteziologie, resuscitace a intenzivní medicíny

V počtech přijatých pacientů jsou v roce 2019 započítáni pacienti z kliniky 59 - Oddělení intenzivní péče chirurgických oborů

	Od počátku roku				Období posledních 30 dnů				Posledních 7 dní do 04.09.2023							Referenční cíl do konce roku	Týdenní navýšení			
	2023	2019	2023/2019	108%	2023	2019	2023/2019	101%	Pr7d23/Pr7d19	Pa 4	Ne 3	So 2	Pa 1	Čt 31	St 30			Út 29		
<b>FNOL CELKEM</b>	<b>630 026</b>	<b>584 840</b>	<b>45 186</b>	<b>108%</b>	<b>65 572</b>	<b>65 004</b>	<b>568</b>	<b>101%</b>	<b>157</b>	<b>107%</b>	<b>3 600</b>	<b>468</b>	<b>435</b>	<b>2 733</b>	<b>3 068</b>	<b>3 094</b>	<b>3 357</b>	<b>280 193</b>	<b>100%</b>	<b>0</b>
01 - I. interní klinika - kardiologická	18 608	19 210	-602	97%	1 378	1 756	-378	78%	8	118%	81	7	3	61	70	52	69	10 483	106%	36
02 - II. interní klinika gastroenterologická a geriatrická	22 606	18 133	4 473	125%	2 481	2 202	279	113%	24	130%	138	9	5	123	150	135	155	8 524	100%	0
03 - III. interní klinika - nefrologická, revmatologická a endokrinologická	31 921	28 481	3 440	112%	3 193	2 998	195	107%	15	113%	207	3	4	137	187	187	180	13 888	100%	0
04 - I. chirurgická klinika	17 084	16 298	786	105%	1 720	1 746	-26	99%	-4	93%	74	19	11	69	58	69	95	8 155	100%	0
05 - II. chirurgická klinika - cévně-transplantační	8 357	8 021	336	104%	856	858	-2	100%	0	101%	46	2	0	23	47	53	40	3 844	100%	0
06 - Neurochirurgická klinika	8 625	7 329	1 296	118%	1 019	948	71	107%	5	118%	63	1	0	49	29	50	46	3 398	100%	0
07 - Klinika anesteziologie, resuscitace a intenzivní medicíny	21 338	20 256	1 082	105%	2 060	2 206	-146	93%	-5	94%	129	3	4	111	110	102	115	9 904	100%	0
08 - Porodnicko-gynekologická klinika	19 185	22 185	-3 000	86%	2 028	2 494	-466	81%	-16	81%	111	7	14	112	84	88	76	13 472	129%	177
09 - Novorozenecké oddělení	1 451	1 501	-50	97%	171	171	0	106%	1	129%	15	2	3	6	8	1	1	741	107%	3
10 - Dětská klinika	34 264	30 741	3 523	111%	2 923	2 765	158	106%	25	123%	148	24	38	185	181	149	204	16 024	100%	0
11 - Ortopedická klinika	28 232	24 017	4 215	118%	2 423	2 501	-78	97%	10	110%	221	4	1	180	155	91	104	12 344	100%	0
12 - Urologická klinika	24 618	25 143	-525	98%	2 507	2 754	-247	91%	-5	95%	137	4	1	100	130	171	153	12 617	104%	31
13 - Otolaryngologická klinika	32 997	25 227	7 770	131%	3 237	2 749	488	118%	37	142%	181	58	54	129	164	137	166	10 612	100%	0
14 - Oční klinika	30 206	27 432	2 774	110%	3 025	3 192	-167	95%	-7	94%	178	26	24	113	108	132	152	13 032	100%	0
15 - Oddělení alergologie a kl. imun.	17 532	16 365	1 167	107%	1 890	1 697	193	111%	-8	88%	119	0	0	57	69	69	86	8 406	100%	0
16 - Klinika plicních nemocí a tuberkulózy	20 756	19 683	1 073	105%	2 374	2 115	259	112%	5	106%	129	0	0	66	137	146	124	9 202	100%	0
17 - Neurologická klinika	14 716	16 107	-1 391	91%	1 442	1 700	-258	85%	-10	84%	95	0	1	24	72	59	110	9 227	118%	82
18 - Klinika psychiatrie	13 248	11 262	1 986	118%	1 672	1 401	271	119%	12	125%	40	6	3	66	92	115	102	5 800	100%	0
19 - Klinika pracovního lékařství	10 586	12 882	-2 296	82%	1 172	1 125	47	104%	15	143%	61	0	0	53	63	90	78	6 173	159%	136
20 - Klinika chorob kožních a pohlavních	28 278	25 424	2 854	111%	2 841	2 591	250	110%	4	104%	161	6	7	78	119	122	166	12 656	100%	0
21 - Onkologická klinika	49 653	39 883	9 770	124%	5 336	4 594	742	116%	55	136%	326	1	12	253	281	274	300	19 087	100%	0
22 - Klinika nukleární medicíny	1 785	2 076	-291	86%	55	261	-206	21%	-4	43%	6	0	0	11	1	2	2	1 469	125%	18
25 - Klinika ústní, čelistní a obličejové chirurgie	24 649	27 981	-3 332	88%	2 222	3 425	-1 203	65%	-31	71%	104	60	53	66	88	76	73	17 127	124%	196
26 - Oddělení rehabilitace	26 322	23 013	3 309	114%	2 964	2 819	145	105%	6	106%	168	4	7	140	128	126	147	11 407	100%	0
27 - Klinika tělovýchovného lékařství a kardiiovaskulární rehabilitace	17 314	15 138	2 176	114%	2 038	1 869	169	109%	25	145%	136	0	0	97	108	111	118	6 843	100%	0
28 - Ústav lékařské genetiky	4 400	5 185	-785	85%	518	458	60	113%	3	132%	15	0	0	26	23	14	16	2 784	139%	47
29 - Oddělení plastické a estetické chirurgie	9 821	10 367	-546	95%	1 008	1 199	-191	84%	-2	96%	59	1	0	49	32	55	83	5 553	111%	33
30 - Oddělení geriatric	1 590	1 797	-207	88%	151	197	-46	77%	-3	60%	10	0	0	3	8	12	2	1 017	126%	13
31 - Traumatologická klinika	11 817	13 110	-1 293	90%	1 398	1 642	-244	85%	-5	90%	64	0	0	61	68	76	68	7 585	121%	77
32 - Hemato-onkologická klinika	18 085	17 592	493	103%	1 956	2 052	-96	95%	-10	86%	109	2	1	58	96	86	89	8 243	100%	0
33 - Oddělení klinické biochemie	909	797	112	114%	82	36	46	228%	0	106%	8	0	1	3	2	1	4	408	100%	0
35 - Transfúzní oddělení	278	154	124	181%	26	25	1	104%	-0	83%	1	0	0	2	1	0	1	59	100%	0
36 - Oddělení klinické logopedie	526	344	182	153%	63	48	15	131%	1	188%	5	0	0	1	1	3	5	186	100%	0
39 - Oddělení klinické psychologie	5 170	4 532	638	114%	524	471	53	111%	0	100%	28	1	0	21	24	28	21	2 066	100%	0
43 - Ústav farmakologie	215	227	-12	95%	18	34	-16	53%	-1	25%	0	0	0	1	0	0	1	134	110%	1
45 - Sociální oddělení	1 265	1 112	153	114%	140	119	21	118%	1	121%	6	0	0	2	4	6	5	565	100%	0
50 - Kardiologická klinika	6 033	4 077	1 956	148%	679	535	144	127%	3	118%	23	5	3	24	21	31	38	2 193	100%	0
52 - Klinika infekčního lékařství	331	0	331	0%	59	0	59	0%	2	0%	0	0	0	1	8	6	1	0	0%	0
60 - Oddělení urgentního příjmu	44 476	41 707	2 769	107%	5 852	5 245	607	112%	11	107%	198	213	185	160	141	169	155	19 261	100%	0
Okčovací centrum	476	577	-101	82%	0	0	0	0%	0	0%	0	0	0	0	0	0	0	101	0%	6


**Legenda:**

Denní report počtu ambulantních vyšetření obsahuje všechny ambulantně ošetřená rodná čísla v daný den na konkrétní klinice.

Kumulativní počet ambulantních vyšetření od začátku roku je srovnáván se stejným obdobím referenčního roku. Ve stejné logice je srovnáván kumulativní počet posledních 30 dnů.

Ukazatel Pr7d23/Pr7d19: průměrný počet ambulantně vyšetřených pacientů za posledních 7 dní je srovnán se 7-denním průměrem referenčního roku 2019.

Ukazatel 'Referenční cíl' do konce roku: vyjadřuje počet ambulantně vyšetřených pacientů, který je nutno splnit do konce roku 2023 pro dosažení produkce referenčního roku 2019. Pokud byl vykázan v aktuálním roce do dne reportu vyšší objem péče, zůstává 'Referenční cíl' shodný s výkonností referenčního roku.

Referenční cíl se může lišit od 'produkčního cíle', který je uveden v měsíčním reportingu a reflektuje výsledky jednání hospodářských schůzek.

Ukazatel Týdenní navýšení: Navýšení týdenního počtu ambulantních vyšetření ve zbývajícím období do konce roku ke splnění 'Referenčního cíle'.

**Poznámka:**

07 - Klinika anesteziologie, resuscitace a intenzivní medicíny

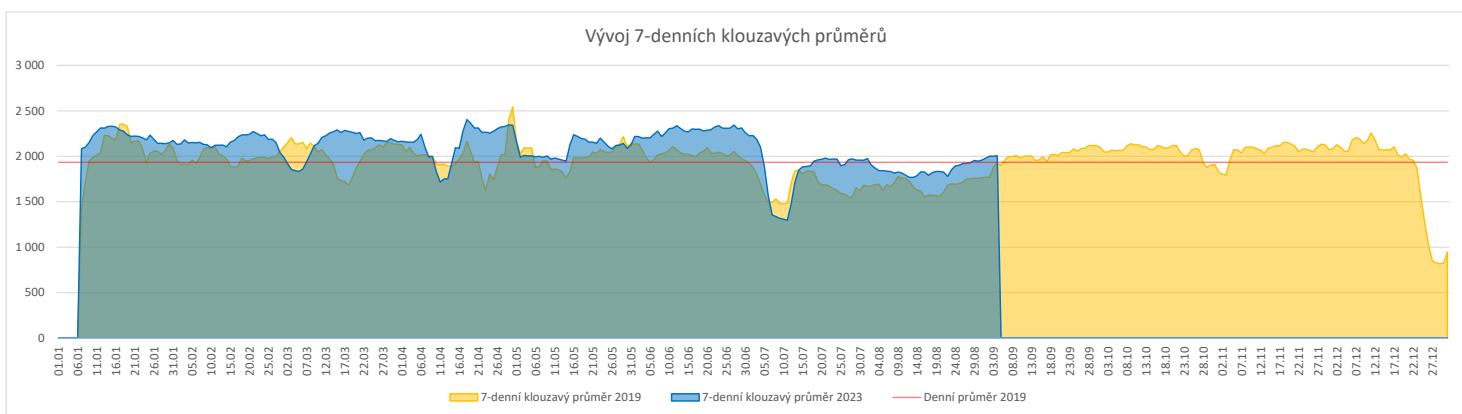
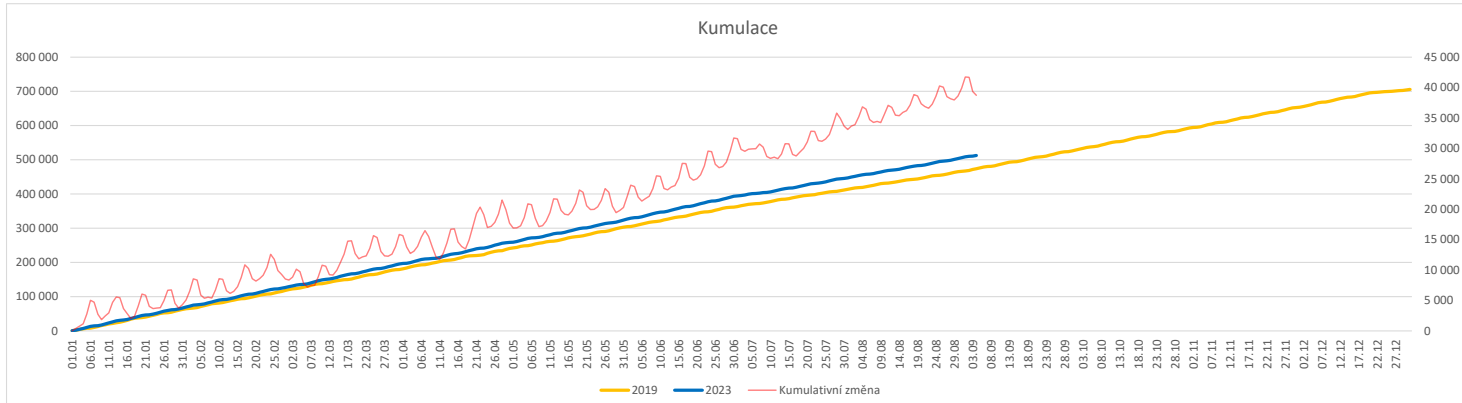
V počtech ambulantních vyšetření jsou v roce 2019 započítáni pacienti z kliniky 59 - Oddělení intenzivní péče chirurgických oborů

60 - Oddělení urgentního příjmu

V počtech ambulantních vyšetření nejsou započítány vyšetření na pracovištích Antigenní testy a Odběrové místo.

**Vývoj počtu laboratorních výkonů evidovaných v OpenLIMS a žádanků evidovaných v LIMS (RČ/den/klinika) k datu 04.09.2023**

	Od počátku roku			Období posledních 30 dnů			Posledních 7 dní do 04.09.2023							Referenční cíl do konce roku	Týdenní navýšení		
	2023	2019	2023/2019	2023	2019	2023/2019	Pr7d23/Pr7d19	Po 4	Ne 3	So 2	Pa 1	Čt 31	St 30			Út 29	
<b>FNOL CELKEM</b>	<b>492 421</b>	<b>459 437</b>	<b>32 984 107%</b>	<b>54 355</b>	<b>52 824</b>	<b>1 531 103%</b>	<b>83 104%</b>	<b>1 654</b>	<b>613</b>	<b>1 475</b>	<b>2 321</b>	<b>2 428</b>	<b>2 546</b>	<b>2 415</b>	<b>231 777</b>	<b>83%</b>	<b>0</b>
28 - Ústav lékařské genetiky	2 035	1 707	328 119%	204	152	52 134%	2 157%	11	0	0	6	10	4	5	647	100%	0
32 - Hemato-onkologická klinika	171 749	158 240	13 509 109%	19 119	18 848	271 101%	16 102%	917	215	238	768	859	823	824	76 595	100%	0
33 - Oddělení klinické biochemie	236 971	224 471	12 500 106%	25 478	25 265	213 101%	-15 98%	264	280	1 111	1 175	1 165	1 221	1 213	111 051	100%	0
35 - Transfuzní oddělení	15 614	15 803	-189 99%	1 900	1 798	102 106%	16 127%	65	77	65	67	68	117	51	7 749	103%	12
38 - Ústav soudního lékařství a medicínského práva	2 959	2 188	771 135%	364	298	66 122%	-0 99%	5	0	0	10	0	115	0	1 215	100%	0
40 - Ústav mikrobiologie	63 093	57 028	6 065 111%	7 290	6 463	827 113%	30 114%	392	41	61	295	326	266	322	26 148	100%	0


**Legenda:**

Denní report obsahuje množství laboratorních výkonů ve vyjádření RČ/den/klinika evidovaných v systému OpenLIMS.

U klinik 28 a 40 jsou zdrojem obdržené žádanky ve vyjádření RČ/den/klinika evidovaných v systému LIMS.

Kumulativní počet laboratorních výkonů od začátku roku je srovnáván se stejným obdobím referenčního roku. Ve stejné logice je srovnáván kumulativní počet posledních 30 dnů.

Ukazatel Pr7d23/Pr7d19: průměrný počet laboratorních výkonů za posledních 7 dní je srovnán se 7-denním průměrem referenčního roku 2019.

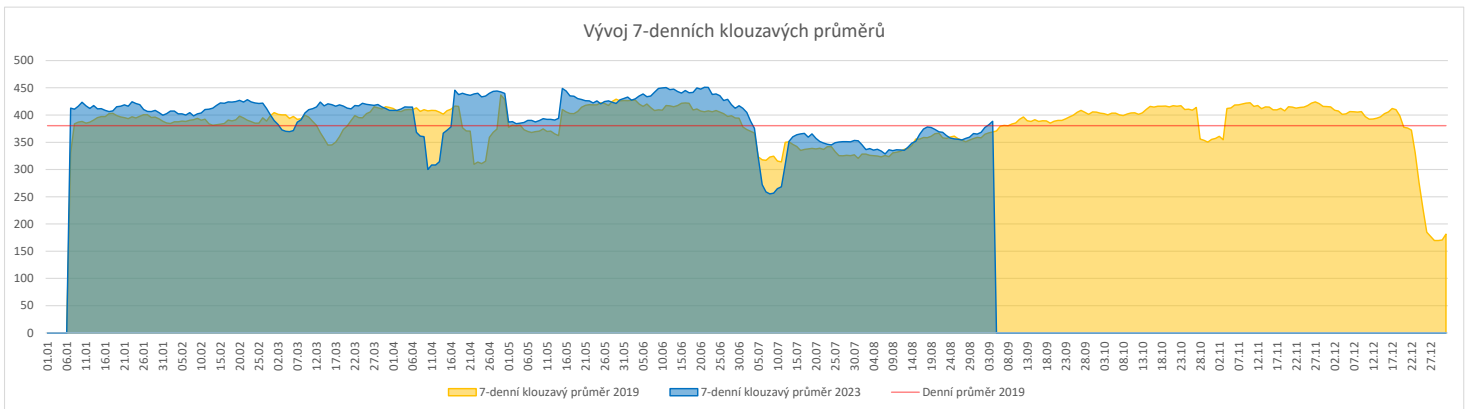
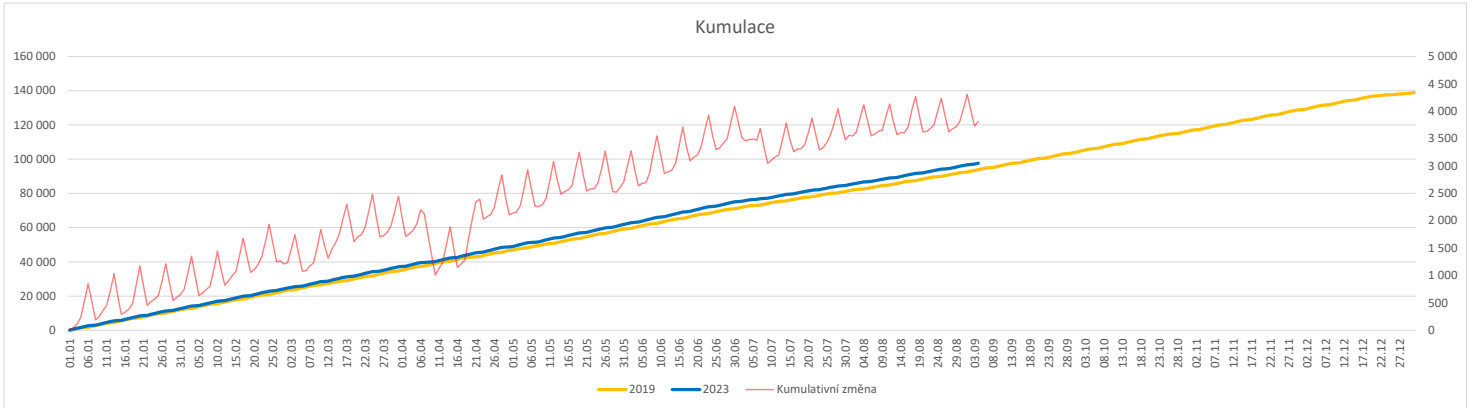
Ukazatel 'Referenční cíl' do konce roku: vyjadřuje počet laboratorních výkonů, který je nutno splnit do konce roku 2023 pro dosažení produkce referenčního roku 2019. Pokud byl vykázan v aktuálním roce do dne reportu vyšší objem péče, zůstává 'Referenční cíl' shodný s výkonností referenčního roku.

Referenční cíl se může lišit od 'produkčního cíle', který je uveden v měsíčním reportingu a reflektuje výsledky jednání hospodářských schůzek.

Ukazatel Týdenní navýšení: Navýšení týdenního počtu laboratorních výkonů ve zbývajícím období do konce roku ke splnění 'Referenčního cíle'.

**Vývoj počtu RDG vyšetření (RČ/den/klinika) k datu 04.09.2023**

	Od počátku roku			Období posledních 30 dnů			Posledních 7 dní do 04.09.2023							Referenční cíl do konce roku	Týdenní navýšení	
	2023	2019	2023/2019	2023	2019	2023/2019	Pr7d23/Pr7d19	Po 4	Ne 3	So 2	Pa 1	Čt 31	St 30			Út 29
<b>FNOL CELKEM</b>	<b>97 717</b>	<b>93 847</b>	<b>3 870 104%</b>	<b>10 976</b>	<b>11 277</b>	<b>-301 97%</b>	<b>20 105%</b>	<b>530</b>	<b>177</b>	<b>198</b>	<b>421</b>	<b>420</b>	<b>494</b>	<b>479</b>	<b>45 026 100%</b>	<b>0</b>
22 - Klinika nukleární medicíny	6 521	7 061	-540 92%	756	869	-113 87%	-1 98%	47	0	18	33	16	45	37	3 756 117%	32
34 - Radiologická klinika	91 196	86 786	4 410 105%	10 220	10 408	-188 98%	20 106%	483	177	180	388	404	449	442	41 810 100%	0


**Legenda:**

Denní report obsahuje množství RDG výkonů ve vyjádření RČ/den/klinika.

Kumulativní počet RDG výkonů od začátku roku je srovnáván se stejným obdobím referenčního roku. Ve stejné logice je srovnáván kumulativní počet posledních 30 dní.

Ukazatel Pr7d23/Pr7d19: průměrný počet RDG výkonů za posledních 7 dní je srovnán se 7-denním průměrem referenčního roku 2019.

Ukazatel 'Referenční cíl' do konce roku: vyjadřuje počet RDG výkonů, který je nutno splnit do konce roku 2023 pro dosažení produkce referenčního roku 2019. Pokud byl vykázan v aktuálním roce do dne reportu vyšší objem péče, zůstává 'Referenční cíl' shodný s výkonností referenčního roku.

Referenční cíl se může lišit od 'produkčního cíle', který je uveden v měsíčním reportingu a reflektuje výsledky jednání hospodářských schůzek.

Ukazatel Týdenní navýšení: Navýšení týdenního počtu RDG výkonů ve zbývajícím období do konce roku ke splnění 'Referenčního cíle'.

**Poznámka:**

34 - Radiologická klinika

V počtech RDG vyšetření nejsou započítána mamografická vyšetření.



### Využití operačních sálů dětské kliniky dle operujících klinik k datu 04.09.2023

	Od počátku roku				Období posledních 30 dnů				Posledních 7 dní od do 04.09.2023							Referenční cíl do konce roku	Týdenní navýšení			
	2023	2019	2023/2019	%	2023	2019	2023/2019	%	Pr7d/Pr7d	Po 4	Ne 3	So 2	Pa 1	Čt 31	St 30			Út 29		
	<b>FNOL CELKEM</b>	<b>1 280</b>	<b>1 149</b>	<b>131</b>	<b>111%</b>	<b>102</b>	<b>89</b>	<b>13</b>	<b>115%</b>	<b>10</b>	<b>125%</b>	<b>10</b>	<b>0</b>	<b>0</b>	<b>11</b>			<b>9</b>	<b>11</b>	<b>9</b>
04 - I. chirurgická klinika	202	211	-9	96%	20	7	13	286%	4	167%	0	0	0	0	5	0	5	84	112%	1
05 - II. chirurgická klinika - cévně-transplantační	3	13	-10	23%	0	3	-3	0%	-1	0%	0	0	0	0	0	0	0	16	267%	1
06 - Neurochirurgická klinika	0	0	0	0%	0	0	0	0%	0	0%	0	0	0	0	0	0	0	0	0%	0
08 - Porodnicko-gynekologická klinika	0	0	0	0%	0	0	0	0%	0	0%	0	0	0	0	0	0	0	0	0%	0
10 - Dětská klinika	245	234	11	105%	16	23	-7	70%	-1	78%	0	0	0	0	7	0	83	100%	0	
11 - Ortopedická klinika	66	22	44	300%	4	1	3	400%	3	75%	0	0	0	0	3	0	24	100%	0	
12 - Urologická klinika	279	287	-8	97%	29	23	6	126%	1	200%	0	0	0	4	4	0	4	102	109%	1
13 - Otolaryngologická klinika	340	253	87	134%	12	23	-11	52%	1	120%	5	0	0	7	0	0	22	100%	0	
14 - Oční klinika	55	41	14	134%	6	0	6	0%	0	0%	0	0	0	0	0	0	23	100%	0	
25 - Klinika ústní, čelistní a obličejové chirurgie	1	4	-3	25%	0	0	0	0%	0	0%	0	0	0	0	0	0	3	0%	1	
29 - Oddělení plastické a estetické chirurgie	61	65	-4	94%	14	8	6	175%	2	125%	5	0	0	0	0	0	11	157%	1	
31 - Traumatologická klinika	26	19	7	137%	1	1	0	100%	1	100%	0	0	0	0	1	0	17	100%	0	
47 - Centrální operační sály	2	0	2	0%	0	0	0	0%	0	0%	0	0	0	0	0	0	0	0%	0	
50 - Kardiologická klinika	0	0	0	0%	0	0	0	0%	0	0%	0	0	0	0	0	0	0	0%	0	

