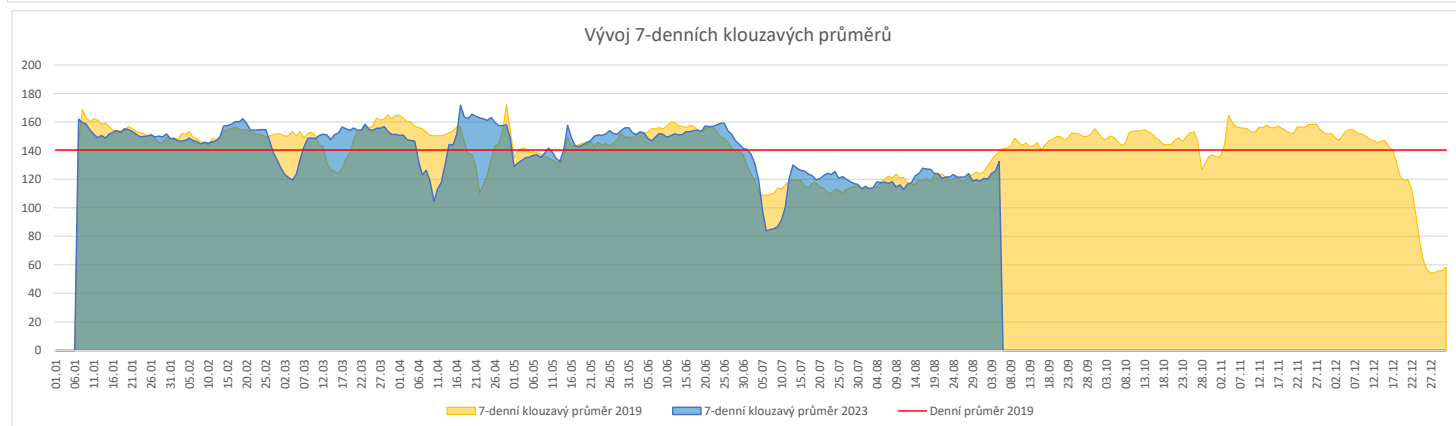
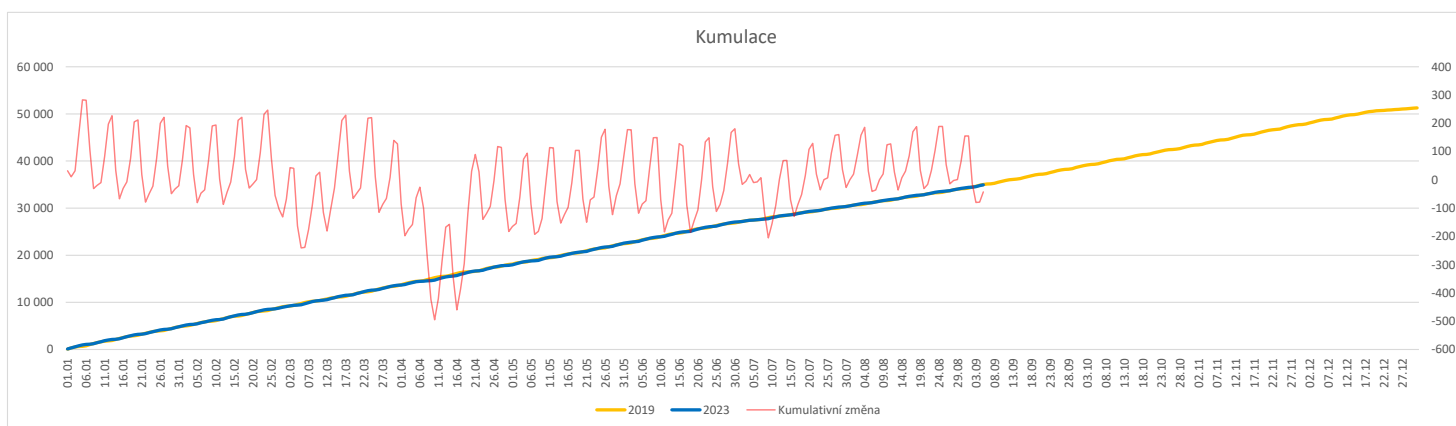


	Od počátku roku			Období posledních 30 dnů			Posledních 7 dní do 05.09.2023							Referenční cíl do konce roku	Týdenní navýšení		
	2023	2019	2023/2019	2023	2019	2023/2019	Pr7d23/Pr7d19	Út 5	Po 4	Ne 3	So 2	Pa 1	Čt 31			St 30	
FNOL CELKEM - bez překladů vč. COVID+ (kliniky níže vč. překladů)	34 947	34 990	-43 100%	3 872	3 946	-74 98%	-6 95%	181	202	112	45	93	133	161	16 322	100%	3
Chirurgické obory	17 270	17 782	-512 97%	1 858	1 952	-94 95%	-10 87%	86	96	71	26	27	69	78	8 689	106%	31
04 - I. chirurgická klinika	2 644	2 721	-77 97%	285	299	-14 95%	-0 99%	16	15	13	6	5	10	8	1 296	106%	5
05 - II. chirurgická klinika - cévně-transplantační	1 199	1 185	14 101%	139	137	2 101%	-1 83%	2	4	10	1	1	5	6	550	100%	0
06 - Neurochirurgická klinika	1 254	1 212	42 103%	140	164	-24 85%	-2 70%	6	3	1	2	2	5	7	573	100%	0
08 - Porodnicko-gynekologická klinika	2 625	2 896	-271 91%	275	324	-49 85%	-3 74%	10	15	6	7	8	7	10	1 644	120%	16
10 - Dětská klinika (bez doprovodů)	3 166	3 119	47 102%	358	314	44 114%	-0 99%	17	17	14	5	4	18	18	1 485	100%	0
11 - Ortopedická klinika	2 015	1 856	159 109%	189	186	3 102%	-1 90%	12	17	10	1	1	10	5	899	100%	0
12 - Urologická klinika	1 314	1 468	-154 90%	179	191	-12 94%	-1 84%	8	12	6	1	4	4	7	805	124%	10
13 - Otolaryngologická klinika	875	967	-92 90%	74	83	-9 89%	-1 79%	3	0	3	1	1	3	4	519	122%	6
14 - Oční klinika	705	632	73 112%	58	60	-2 97%	1 131%	6	3	1	0	0	3	4	256	100%	0
25 - Klinika ústní, čelistní a obličejové chirurgie	712	813	-101 88%	59	104	-45 57%	-2 48%	0	4	2	1	1	3	1	490	126%	6
31 - Traumatologická klinika	1 370	1 624	-254 84%	174	190	-16 92%	-1 82%	6	7	8	4	2	4	9	985	135%	15
50 - Kardiochirurgická klinika	500	519	-19 96%	67	65	2 103%	-1 76%	4	4	0	0	1	1	3	254	108%	2
Interní a komplementární obory	17 677	17 208	469 103%	2 014	1 994	20 101%	3 105%	95	106	41	19	66	64	83	8 102	107%	0
01 - I. interní klinika - kardiologická	3 903	3 589	314 109%	462	375	87 123%	11 308%	20	20	13	2	15	18	26	1 658	100%	0
02 - II. interní klinika gastroenterologie a geriatry	2 054	1 889	165 109%	265	262	3 101%	0 105%	17	7	8	3	11	10	9	916	100%	0
03 - III. interní klinika - nefrologická, revmatologická a endokrinologická	1 948	2 017	-69 97%	220	230	-10 96%	-2 78%	7	18	3	4	3	8	8	1 001	107%	5
07 - Klinika anesteziologie, resuscitace a intenzivní medicíny	1 087	1 210	-123 90%	126	159	-33 79%	-1 76%	8	5	2	2	5	5	4	724	120%	8
09 - Novorozenecké oddělení	1 520	1 725	-205 88%	189	206	-17 92%	-1 86%	6	8	7	3	4	4	6	1 018	125%	13
16 - Klinika plicních nemocí a tuberkulózy	2 152	2 259	-107 95%	235	246	-11 96%	-1 89%	13	12	4	1	14	4	10	1 194	110%	7
17 - Neurologická klinika	1 879	1 858	21 101%	192	201	-9 96%	-3 67%	13	14	1	5	2	3	5	954	100%	0
18 - Klinika psychiatrie	812	869	-57 93%	105	104	1 101%	-0 95%	3	4	1	0	3	4	6	433	115%	4
20 - Klinika chorob kožních a pohlavních	539	475	64 113%	61	48	13 127%	0 125%	2	3	0	0	1	2	2	231	100%	0
21 - Onkologická klinika	1 768	1 513	255 117%	209	209	0 100%	-0 98%	10	9	2	0	15	5	8	758	100%	0
22 - Klinika nukleární medicíny	233	225	8 104%	4	31	-27 13%	-1 50%	0	4	0	0	0	0	0	100	100%	0
26 - Oddělení rehabilitace	674	600	74 112%	88	59	29 149%	0 111%	2	9	0	0	5	3	1	221	100%	0
30 - Oddělení geriatry	422	453	-31 93%	32	53	-21 60%	0 130%	1	3	0	0	5	4	0	233	115%	2
32 - Hemato-onkologická klinika	655	793	-138 83%	88	110	-22 80%	-0 96%	3	6	1	0	2	5	6	464	142%	9
52 - Klinika infekčního lékařství	283	0	283 0%	39	0	39 0%	1 0%	0	0	0	1	1	4	2	0	0%	0


Legenda:

Denní report počtu pacientů přijatých k hospitalizaci čerpá z chorobopisu MEEDA.

Na úrovni kliniky obsahuje veškeré příjmy na lůžko dotčené kliniky, včetně hospitalizací přeložených z jiných klinik (ne však příjmy z jiných středisek v rámci dané kliniky).

Na úrovni FNOL celkem obsahuje pouze externí příjmy, vyloučeny jsou veškeré překlady v rámci FNOL.

Kumulativní počet pacientů přijatých k hospitalizaci od začátku roku je srovnáván se stejným obdobím referenčního roku. Ve stejné logice je srovnáván kumulativní počet posledních 30 dnů.

Ukazatel Pr7d23/Pr7d19: průměrný počet pacientů přijatých k hospitalizaci za posledních 7 dní aktuálního období je srovnáván se 7-denním průměrem referenčního roku 2019.

Ukazatel 'Referenční cíl' do konce roku: vyjadřuje počet pacientů přijatých k hospitalizaci, který je nutno splnit do konce roku 2023 pro dosažení produkce referenčního roku 2019. Pokud byl vykázan v aktuálním roce do dne reportu vyšší objem péče, zůstává 'Referenční cíl' shodný s výkonností referenčního roku.

Referenční cíl se může lišit od 'produkčního cíle', který je uveden v měsíčním reportingu a reflektuje výsledky jednání hospodářských schůzek.

Ukazatel Týdenní navýšení: Navýšení týdenního počtu přijatých pacientů k hospitalizaci ve zbývajícím období do konce roku ke splnění 'Referenčního cíle'.

Poznámka:

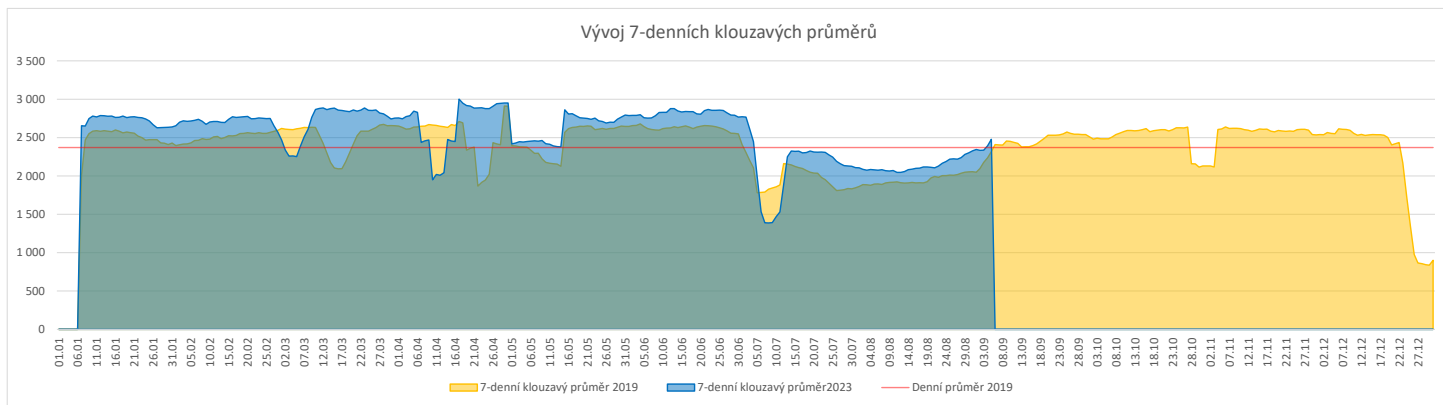
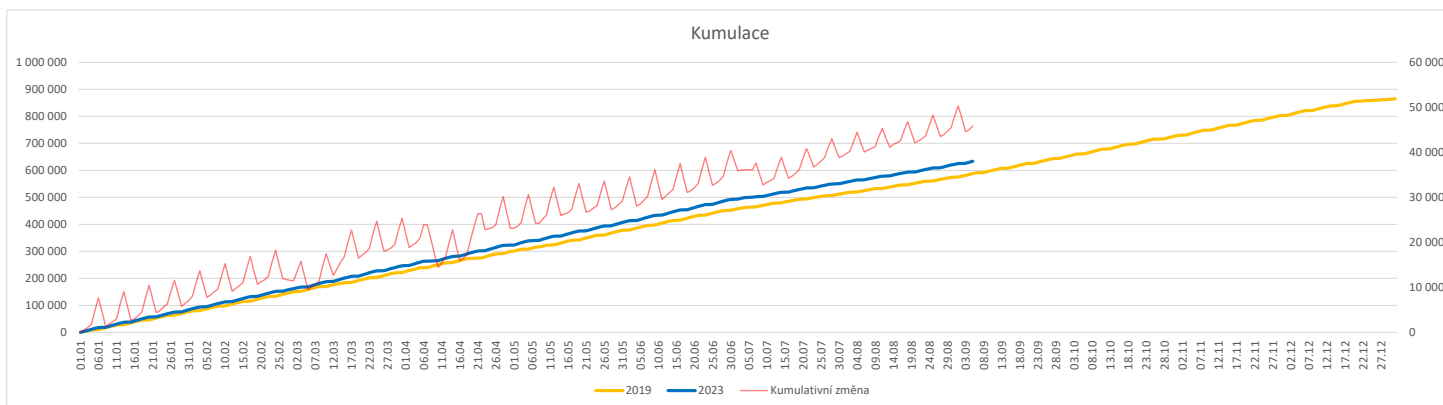
01 - I. interní klinika - kardiologická

V počtech přijatých pacientů nejsou započítány hodnoty covid+ oddělení Franze Josefa

07 - Klinika anesteziologie, resuscitace a intenzivní medicíny

V počtech přijatých pacientů jsou v roce 2019 započítáni pacienti z kliniky 59 - Oddělení intenzivní péče chirurgických oborů

	Od počátku roku			Období posledních 30 dnů				Posledních 7 dní do 05.09.2023							Referenční cíl do konce roku	Týdenní navýšení						
	2023	2019	2023/2019	2023	2019	2023/2019	Pr7d23/Pr7d19	Út 5	Po 4	Ne 3	So 2	Pa 1	Čt 31	St 30								
FNOL CELKEM	633 972	587 996	45 976	108%	69 053	65 396	3 657	106%	161	107%	14	131%	126	81	7	3	61	70	52	10 357	106%	34
01 - I. interní klinika - kardiologická	18 734	19 307	-573	97%	1 499	1 769	-270	85%	14	131%	126	81	7	3	61	70	52	10 357	106%	34		
02 - II. interní klinika gastroenterologická a geriatrická	22 763	18 244	4 519	125%	2 633	2 232	401	118%	23	128%	157	138	9	5	123	150	135	8 413	100%	0		
03 - III. interní klinika - nefrologická, revmatologická a endokrinologická	32 146	28 656	3 490	112%	3 416	3 075	341	111%	19	116%	225	207	3	4	137	187	187	13 713	100%	0		
04 - I. chirurgická klinika	17 176	16 368	808	105%	1 806	1 736	70	104%	-4	93%	92	74	19	11	69	58	69	8 085	100%	0		
05 - II. chirurgická klinika - cévně-transplantační	8 401	8 074	327	104%	899	878	21	102%	0	100%	44	46	2	0	23	47	53	3 791	100%	0		
06 - Neurochirurgická klinika	8 683	7 352	1 331	118%	1 070	911	159	117%	9	135%	58	63	1	0	49	29	50	3 375	100%	0		
07 - Klinika anesteziologie, resuscitace a intenzivní medicíny	21 484	20 385	1 099	105%	2 203	2 244	-41	98%	-5	95%	146	129	3	4	111	110	102	9 775	100%	0		
08 - Porodnicko-gynekologická klinika	19 306	22 284	-2 978	87%	2 131	2 484	-353	86%	-9	89%	121	111	7	14	112	84	88	13 351	129%	176		
09 - Novorozenecké oddělení	1 457	1 510	-53	96%	185	168	17	110%	1	114%	6	15	2	3	6	8	1	735	108%	4		
10 - Dětská klinika	34 490	30 901	3 589	112%	3 108	2 827	281	110%	22	119%	226	148	24	38	185	181	149	15 864	100%	0		
11 - Ortopedická klinika	28 402	24 156	4 246	118%	2 592	2 542	50	102%	12	111%	170	221	4	1	180	155	91	12 205	100%	0		
12 - Urologická klinika	24 809	25 296	-487	98%	2 696	2 759	-63	98%	-2	98%	191	137	4	1	100	130	171	12 426	104%	29		
13 - Otolaryngologická klinika	33 193	25 295	7 898	131%	3 381	2 697	684	125%	45	152%	196	181	58	54	129	164	137	10 544	100%	0		
14 - Oční klinika	30 385	27 569	2 816	110%	3 178	3 200	-22	99%	-4	96%	179	178	26	24	113	108	132	12 895	100%	0		
15 - Oddělení alergologie a kl. imun.	17 646	16 494	1 152	107%	2 004	1 786	218	112%	-12	83%	114	119	0	0	57	69	69	8 277	100%	0		
16 - Klinika plicních nemocí a tuberkulózy	20 886	19 801	1 085	105%	2 503	2 156	347	116%	5	107%	130	129	0	0	66	137	146	9 084	100%	0		
17 - Neurologická klinika	14 841	16 235	-1 394	91%	1 566	1 736	-170	90%	-18	75%	125	95	0	1	24	72	59	9 102	118%	82		
18 - Klinika psychiatrie	13 288	11 344	1 944	117%	1 709	1 425	284	120%	2	105%	40	40	6	3	66	92	115	5 718	100%	0		
19 - Klinika pracovního lékařství	10 663	12 919	-2 256	83%	1 249	1 088	161	115%	15	142%	77	61	0	0	53	63	90	6 096	159%	133		
20 - Klinika chorob kožních a pohlavních	28 450	25 555	2 895	111%	3 007	2 580	427	117%	-1	99%	172	161	6	7	78	119	122	12 525	100%	0		
21 - Onkologická klinika	50 001	40 139	9 862	125%	5 680	4 634	1 046	123%	54	134%	348	326	1	12	253	281	274	18 831	100%	0		
22 - Klinika nukleární medicíny	1 804	2 092	-288	86%	74	269	-195	28%	-2	70%	19	6	0	0	11	1	2	1 450	125%	17		
25 - Klinika ústní, čelistní a obličejové chirurgie	24 766	28 091	-3 325	88%	2 271	3 398	-1 127	67%	-26	76%	117	104	60	53	66	88	76	17 010	124%	196		
26 - Oddělení rehabilitace	26 485	23 172	3 313	114%	3 123	2 876	247	109%	3	103%	163	168	4	7	140	128	126	11 248	100%	0		
27 - Klinika tělovýchovného lékařství a kardiovaskulární rehabilitace	17 412	15 227	2 185	114%	2 136	1 857	279	115%	17	128%	98	136	0	0	97	108	111	6 754	100%	0		
28 - Ústav lékařské genetiky	4 428	5 209	-781	85%	537	445	92	121%	2	118%	28	15	0	0	26	23	14	2 756	140%	46		
29 - Oddělení plastické a estetické chirurgie	9 880	10 435	-555	95%	1 063	1 220	-157	87%	-5	87%	59	59	1	0	49	32	55	5 494	111%	33		
30 - Oddělení geriatric	1 601	1 800	-199	89%	162	191	-29	85%	-1	86%	11	10	0	0	3	8	12	1 006	125%	12		
31 - Traumatologická klinika	11 902	13 163	-1 261	90%	1 483	1 633	-150	91%	-3	94%	85	64	0	0	61	68	76	7 500	120%	75		
32 - Hemato-onkologická klinika	18 204	17 723	481	103%	2 075	2 106	-31	99%	-13	84%	119	109	2	1	58	96	86	8 112	100%	0		
33 - Oddělení klinické biochemie	916	799	117	115%	89	38	51	234%	0	116%	7	8	0	1	3	2	1	406	100%	0		
35 - Transfúzní oddělení	278	155	123	179%	26	23	3	113%	-0	67%	0	1	0	0	2	1	0	58	100%	0		
36 - Oddělení klinické logopedie	530	346	184	153%	67	43	24	156%	1	140%	4	5	0	0	1	1	3	184	100%	0		
39 - Oddělení klinické psychologie	5 199	4 549	650	114%	553	476	77	116%	1	107%	29	28	1	0	21	24	28	2 049	100%	0		
43 - Ústav farmakologie	215	229	-14	94%	18	34	-16	53%	-1	11%	0	0	0	0	1	0	0	134	112%	1		
45 - Sociální oddělení	1 268	1 117	151	114%	143	121	22	118%	0	117%	3	6	0	0	2	4	6	560	100%	0		
50 - Kardiologická klinika	6 080	4 102	1 978	148%	724	533	191	136%	3	114%	47	23	5	3	24	21	31	2 168	100%	0		
52 - Klinika infekčního lékařství	336	0	336	0%	64	0	64	0%	3	0%	5	0	0	0	1	8	6	0	0%	0		
60 - Oddělení urgentního příjmu	44 675	41 852	2 823	107%	5 859	5 200	659	113%	15	109%	199	198	213	185	160	141	169	19 116	100%	0		
Okčovací centrum	476	577	-101	82%	0	0	0	0%	0	0%	0	0	0	0	0	0	0	101	0%	6		


Legenda:

Denní report počtu ambulantních vyšetření obsahuje všechny ambulantně ošetřené rodná čísla v daný den na konkrétní klinice.

Kumulativní počet ambulantních vyšetření od začátku roku je srovnáván se stejným obdobím referenčního roku. Ve stejné logice je srovnáván kumulativní počet posledních 30 dnů.

Ukazatel Pr7d23/Pr7d19: průměrný počet ambulantně vyšetřených pacientů za posledních 7 dní je srovnán se 7-denním průměrem referenčního roku 2019.

Ukazatel 'Referenční cíl' do konce roku: vyjadřuje počet ambulantně vyšetřených pacientů, který je nutno splnit do konce roku 2023 pro dosažení produkce referenčního roku 2019. Pokud byl vykázan v aktuálním roce do dne reportu vyšší objem péče, zůstává 'Referenční cíl' shodný s výkonností referenčního roku.

Referenční cíl se může lišit od 'produkčního cíle', který je uveden v měsíčním reportingu a reflektuje výsledky jednání hospodářských schůzek.

Ukazatel Týdenní navýšení: Navýšení týdenního počtu ambulantních vyšetření ve zbývajícím období do konce roku ke splnění 'Referenčního cíle'.

Poznámka:

07 - Klinika anesteziologie, resuscitace a intenzivní medicíny

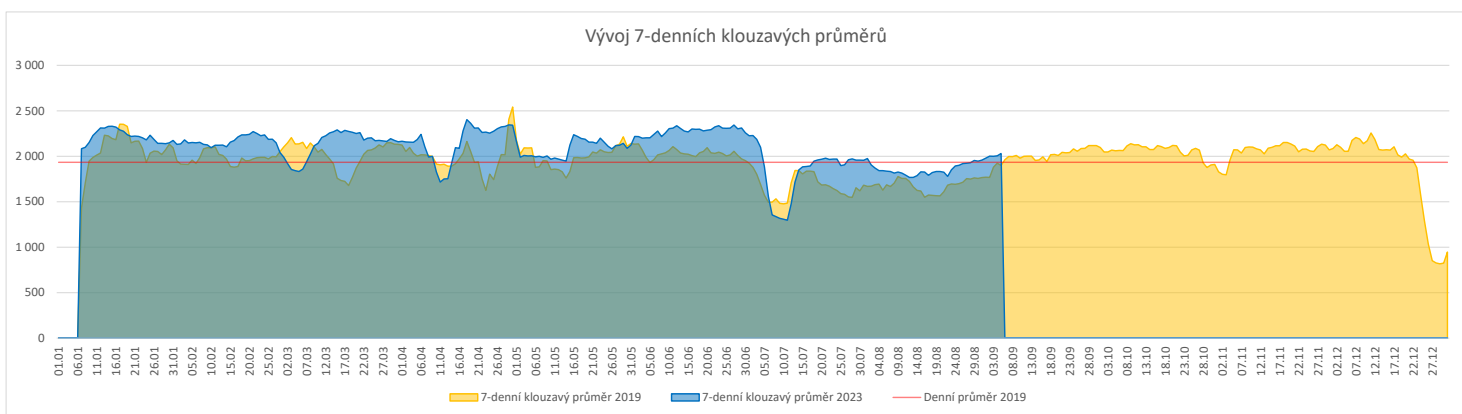
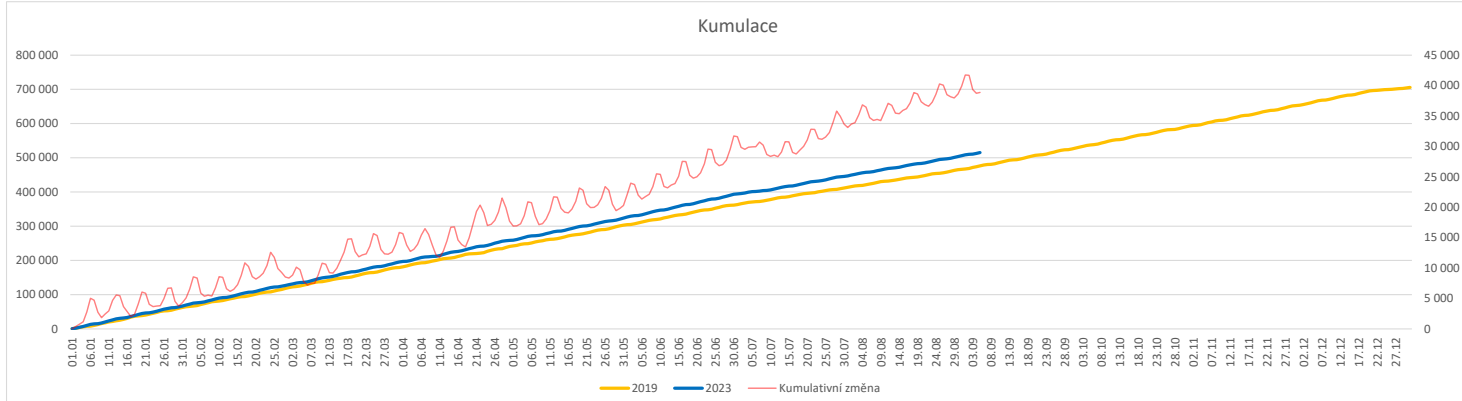
V počtech ambulantních vyšetření jsou v roce 2019 započítáni pacienti z kliniky 59 - Oddělení intenzivní péče chirurgických oborů

60 - Oddělení urgentního příjmu

V počtech ambulantních vyšetření nejsou započítány vyšetření na pracovištích Antigenní testy a Odběrové místo.

Vývoj počtu laboratorních výkonů evidovaných v OpenLIMS a žádanků evidovaných v LIMS (RČ/den/klinika) k datu 05.09.2023

	Od počátku roku				Období posledních 30 dnů				Posledních 7 dní do 05.09.2023							Referenční cíl do konce roku	Týdenní navýšení			
	2023	2019	2023/2019	107%	2023	2019	2023/2019	104%	Pr7d23/Pr7d19	Út 5	Po 4	Ne 3	So 2	Pa 1	Čt 31			St 30		
FNOL CELKEM	494 981	461 782	33 199	107%	55 629	53 579	2 050	104%	131	107%	2 560	1 654	613	1 475	2 321	2 428	2 546	229 256	83%	0
28 - Ústav lékařské genetiky	2 046	1 711	335	120%	215	151	64	142%	3	191%	11	11	0	0	6	10	4	643	100%	0
32 - Hemato-onkologická klinika	172 688	159 054	13 634	109%	19 803	18 758	1 045	106%	44	107%	939	917	215	238	768	859	823	75 781	100%	0
33 - Oddělení klinické biochemie	238 222	225 689	12 533	106%	25 822	26 220	-398	98%	-12	99%	1 251	264	280	1 111	1 175	1 165	1 221	109 833	100%	0
35 - Transfúzní oddělení	15 663	15 897	-234	99%	1 902	1 829	73	104%	13	122%	49	65	77	65	67	68	117	7 700	103%	14
38 - Ústav soudního lékařství a medicínského práva	2 959	2 188	771	135%	364	296	68	123%	14	419%	0	5	0	0	10	0	115	1 215	100%	0
40 - Ústav mikrobiologie	63 403	57 243	6 160	111%	7 523	6 325	1 198	119%	33	116%	310	392	41	61	295	326	266	25 933	100%	0


Legenda:

Denní report obsahuje množství laboratorních výkonů ve vyjádření RČ/den/klinika evidovaných v systému OpenLIMS.

U klinik 28 a 40 jsou zdrojem obdržené žádanky ve vyjádření RČ/den/klinika evidovaných v systému LIMS.

Kumulativní počet laboratorních výkonů od začátku roku je srovnáván se stejným obdobím referenčního roku. Ve stejné logice je srovnáván kumulativní počet posledních 30 dnů.

Ukazatel Pr7d23/Pr7d19: průměrný počet laboratorních výkonů za posledních 7 dní je srovnán se 7-denním průměrem referenčního roku 2019.

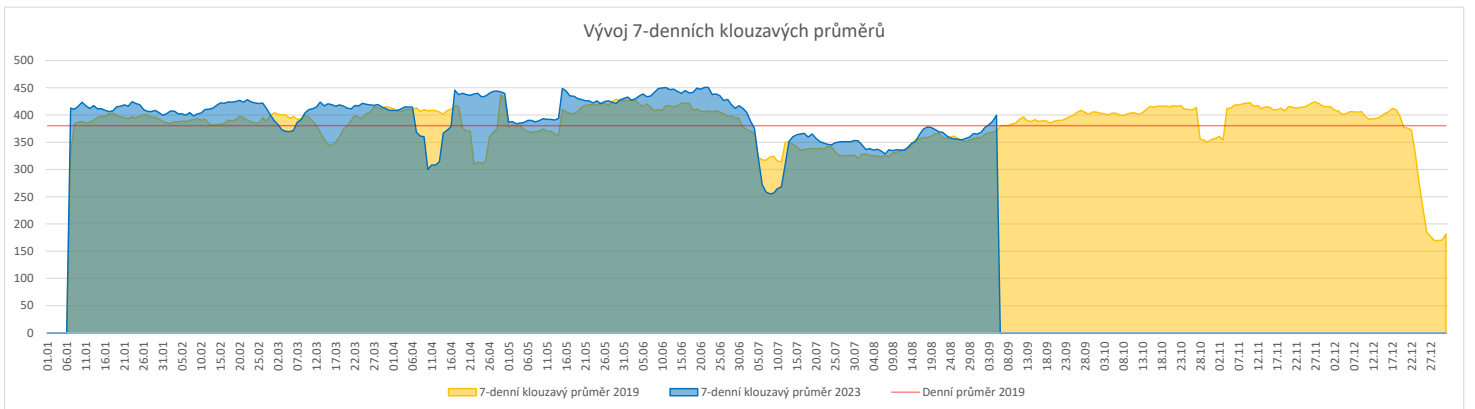
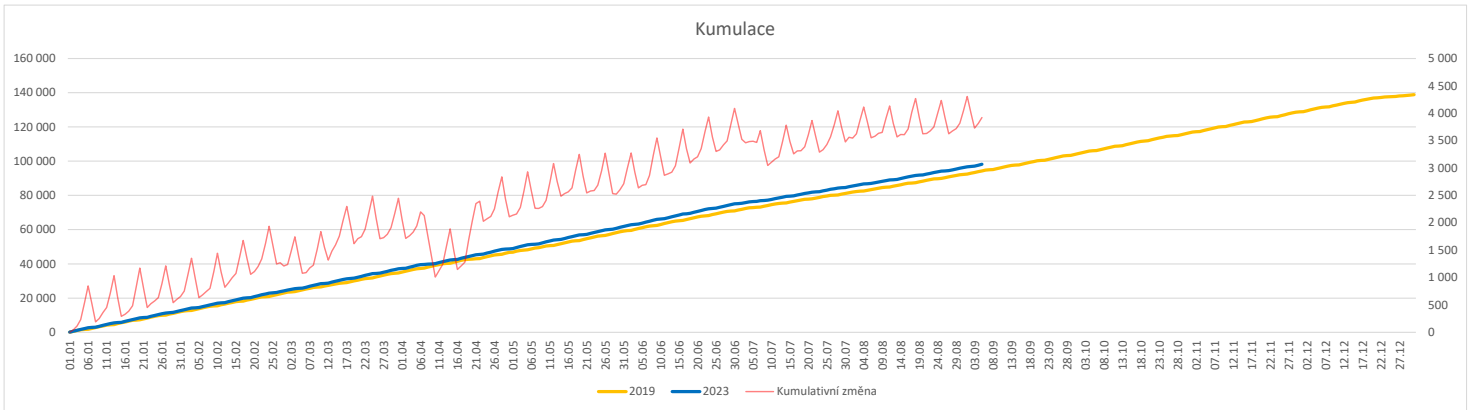
Ukazatel 'Referenční cíl' do konce roku: vyjadřuje počet laboratorních výkonů, který je nutno splnit do konce roku 2023 pro dosažení produkce referenčního roku 2019. Pokud byl vykázan v aktuálním roce do dne reportu vyšší objem péče, zůstává 'Referenční cíl' shodný s výkonností referenčního roku.

Referenční cíl se může lišit od 'produkčního cíle', který je uveden v měsíčním reportingu a reflektuje výsledky jednání hospodářských schůzek.

Ukazatel Týdenní navýšení: Navýšení týdenního počtu laboratorních výkonů ve zbývajícím období do konce roku ke splnění 'Referenčního cíle'.

Vývoj počtu RDG vyšetření (RČ/den/klinika) k datu 05.09.2023

	Od počátku roku			Období posledních 30 dnů					Posledních 7 dní do 05.09.2023							Referenční cíl do konce roku	Týdenní navýšení
	2023	2019	2023/2019	2023	2019	2023/2019	Pr7d23/Pr7d19	Út 5	Po 4	Ne 3	So 2	Pa 1	Čt 31	St 30			
FNOL CELKEM	98 274	94 298	3 976 104%	11 381	11 292	89 101%	29 108%	558	530	177	198	421	420	494	44 575 100%	0	
22 - Klinika nukleární medicíny	6 564	7 102	-538 92%	799	871	-72 92%	0 102%	43	47	0	18	33	16	45	3 713 117%	32	
34 - Radiologická klinika	91 710	87 196	4 514 105%	10 582	10 421	161 102%	28 108%	515	483	177	180	388	404	449	41 400 100%	0	


Legenda:

Denní report obsahuje množství RDG výkonů ve vyjádření RČ/den/klinika.

Kumulativní počet RDG výkonů od začátku roku je srovnáván se stejným obdobím referenčního roku. Ve stejné logice je srovnáván kumulativní počet posledních 30 dní.

Ukazatel Pr7d23/Pr7d19: průměrný počet RDG výkonů za posledních 7 dní je srovnán se 7-denním průměrem referenčního roku 2019.

Ukazatel 'Referenční cíl' do konce roku: vyjadřuje počet RDG výkonů, který je nutno splnit do konce roku 2023 pro dosažení produkce referenčního roku 2019. Pokud byl vykázan v aktuálním roce do dne reportu vyšší objem péče, zůstává 'Referenční cíl' shodný s výkonností referenčního roku.

Referenční cíl se může lišit od 'produkčního cíle', který je uveden v měsíčním reportingu a reflektuje výsledky jednání hospodářských schůzek.

Ukazatel Týdenní navýšení: Navýšení týdenního počtu RDG výkonů ve zbývajícím období do konce roku ke splnění 'Referenčního cíle'.

Poznámka:

34 - Radiologická klinika

V počtech RDG vyšetření nejsou započítána mamografická vyšetření.

Využití operačních sálů dětské kliniky dle operujících klinik k datu 05.09.2023

	Od počátku roku				Období posledních 30 dnů				Posledních 7 dní od do 05.09.2023							Referenční cíl do konce roku	Týdenní navýšení			
	2023	2019	2023/2019	%	2023	2019	2023/2019	%	Pr7d/Pr7d	Út 5	Po 4	Ne 3	So 2	Pa 1	Čt 31			St 30		
FNOL CELKEM	1 288	1 160	128	111%	110	100	10	110%	9	123%	8	10	0	0	11	9	11	351	100%	0
04 - I. chirurgická klinika	202	217	-15	93%	20	13	7	154%	-1	83%	0	0	0	0	0	5	0	90	120%	1
05 - II. chirurgická klinika - cévně-transplantační	3	13	-10	23%	0	3	-3	0%	-1	0%	0	0	0	0	0	0	0	16	267%	1
06 - Neurochirurgická klinika	0	0	0	0%	0	0	0	0%	0	0%	0	0	0	0	0	0	0	0	0%	0
08 - Porodnicko-gynekologická klinika	0	0	0	0%	0	0	0	0%	0	0%	0	0	0	0	0	0	0	0	0%	0
10 - Dětská klinika	245	234	11	105%	16	23	-7	70%	-1	78%	0	0	0	0	0	0	7	83	100%	0
11 - Ortopedická klinika	66	22	44	300%	4	1	3	400%	3	75%	0	0	0	0	0	0	3	24	100%	0
12 - Urologická klinika	282	292	-10	97%	32	28	4	114%	-2	183%	3	0	0	0	4	4	0	104	111%	1
13 - Otolaryngologická klinika	345	253	92	136%	17	23	-6	74%	6	170%	5	5	0	0	7	0	0	22	100%	0
14 - Oční klinika	55	41	14	134%	6	0	6	0%	0	0%	0	0	0	0	0	0	0	23	100%	0
25 - Klinika ústní, čelistní a obličejové chirurgie	1	4	-3	25%	0	0	0	0%	0	0%	0	0	0	0	0	0	0	3	0%	1
29 - Oddělení plastické a estetické chirurgie	61	65	-4	94%	14	8	6	175%	2	125%	0	5	0	0	0	0	0	11	157%	1
31 - Traumatologická klinika	26	19	7	137%	1	1	0	100%	1	100%	0	0	0	0	0	0	1	17	100%	0
47 - Centrální operační sály	2	0	2	0%	0	0	0	0%	0	0%	0	0	0	0	0	0	0	0	0%	0
50 - Kardiochirurgická klinika	0	0	0	0%	0	0	0	0%	0	0%	0	0	0	0	0	0	0	0	0%	0

