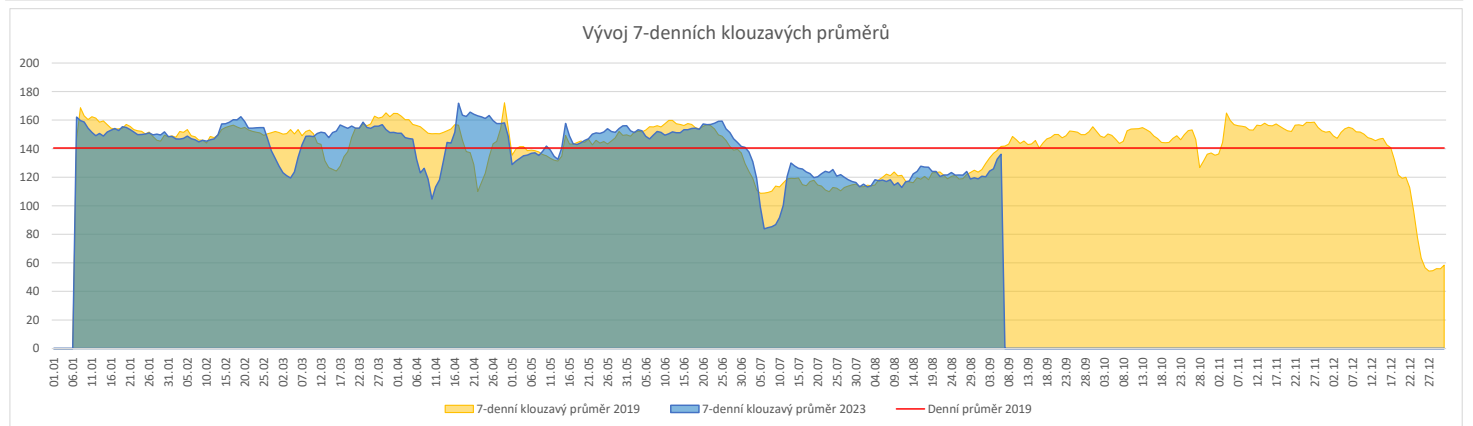
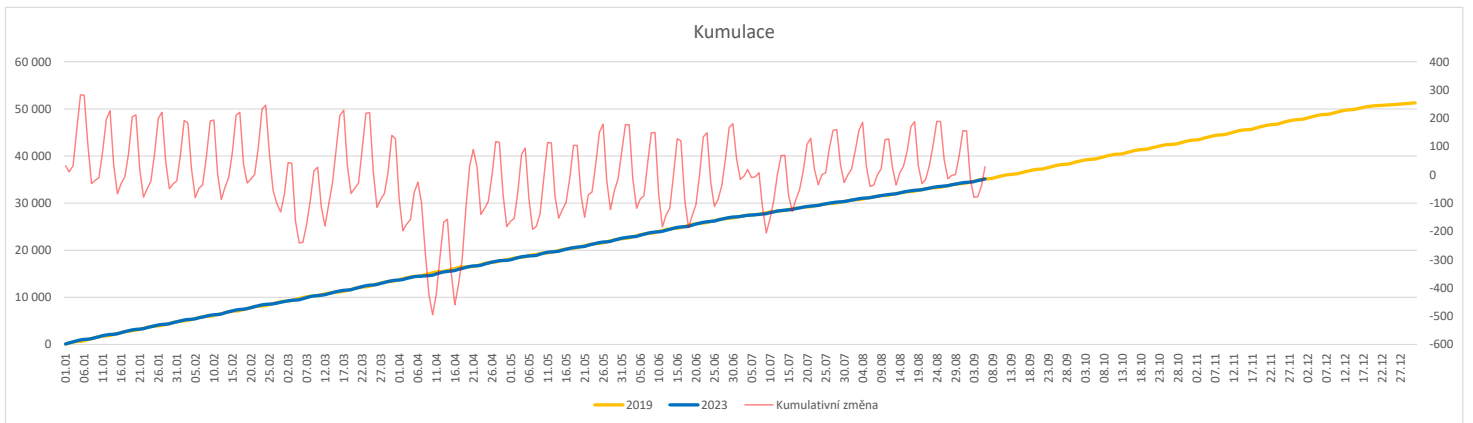


	Od počátku roku				Období posledních 30 dnů				Posledních 7 dní do 06.09.2023							Referenční cíl do konce roku	Týdenní navýšení
	2023	2019	2023/2019		2023	2019	2023/2019		Pr7d23/Pr7d19	St 6	Út 5	Po 4	Ne 3	So 2	Pa 1		
FNOL CELKEM - bez překladů vč. COVID+ (kliniky níže vč. překladů)	35 134	35 105	29 100%	3 979	3 909	70 102%	-5 96%	185	182	202	112	45	93	134	16 164	100%	0
Chirurgické obory	17 364	17 830	-466 97%	1 908	1 931	-23 99%	-9 88%	92	87	96	71	26	27	70	8 595	106%	28
04 - I. chirurgická klinika	2 657	2 728	-71 97%	290	294	-4 99%	1 107%	13	16	15	13	6	5	10	1 283	106%	5
05 - II. chirurgická klinika - cévně-transplantační	1 204	1 189	15 101%	139	138	1 101%	-1 78%	5	2	4	10	1	1	5	546	100%	0
06 - Neurochirurgická klinika	1 260	1 218	42 103%	144	162	-18 89%	-2 64%	6	6	3	1	2	2	5	567	100%	0
08 - Porodnicko-gynekologická klinika	2 635	2 913	-278 90%	276	331	-55 83%	-4 71%	10	10	15	6	7	8	7	1 634	121%	17
10 - Dětská klinika (bez doprovodů)	3 184	3 122	62 102%	372	311	61 120%	0 103%	16	18	17	14	5	4	19	1 482	100%	0
11 - Ortopedická klinika	2 031	1 858	173 109%	199	180	19 111%	1 108%	16	12	17	10	1	1	10	897	100%	0
12 - Urologická klinika	1 320	1 472	-152 90%	180	187	-7 96%	-2 76%	6	8	12	6	1	4	4	799	123%	9
13 - Otolaryngologická klinika	881	968	-87 91%	79	79	0 100%	-0 89%	6	3	0	3	1	1	3	513	120%	6
14 - Oční klinika	710	634	76 112%	63	60	3 105%	1 129%	5	6	3	1	0	0	3	254	100%	0
25 - Klinika ústní, čelistní a obličejové chirurgie	716	813	-97 88%	62	102	-40 61%	-1 68%	4	0	4	2	1	1	3	486	125%	6
31 - Traumatologická klinika	1 376	1 629	-253 84%	174	186	-12 94%	-2 71%	6	6	7	8	4	2	4	979	135%	15
50 - Kardiochirurgická klinika	504	523	-19 96%	71	68	3 104%	-1 74%	4	4	4	0	0	1	1	250	108%	2
Interní a komplementární obory	17 770	17 275	495 103%	2 071	1 978	93 105%	3 105%	93	95	106	41	19	66	64	8 035	107%	0
01 - I. interní klinika - kardiologická	3 922	3 607	315 109%	469	375	94 125%	9 238%	19	20	20	13	2	15	18	1 640	100%	0
02 - II. interní klinika gastroenterologie a geriatry	2 062	1 897	165 109%	270	256	14 105%	0 105%	8	17	7	8	3	11	10	908	100%	0
03 - III. interní klinika - nefrologická, revmatologická a endokrinologická	1 958	2 024	-66 97%	228	223	5 102%	-2 76%	10	7	18	3	4	3	8	991	107%	4
07 - Klinika anesteziologie, resuscitace a intenzivní medicíny	1 091	1 217	-126 90%	129	160	-31 81%	-1 78%	4	8	5	2	2	5	4	720	121%	8
09 - Novorozenecké oddělení	1 522	1 739	-217 88%	183	215	-32 85%	-2 68%	2	6	8	7	3	4	4	1 016	127%	13
16 - Klinika plicních nemocí a tuberkulózy	2 167	2 271	-104 95%	249	250	-1 100%	-0 95%	15	13	12	4	1	14	4	1 179	110%	7
17 - Neurologická klinika	1 888	1 863	25 101%	195	201	-6 97%	-2 73%	9	13	14	1	5	2	3	949	100%	0
18 - Klinika psychiatrie	818	870	-52 94%	110	103	7 107%	0 111%	6	3	4	1	0	3	4	427	114%	4
20 - Klinika chorob kožních a pohlavních	543	475	68 114%	65	45	20 144%	1 150%	4	2	3	0	0	1	2	231	100%	0
21 - Onkologická klinika	1 778	1 517	261 117%	219	201	18 109%	0 104%	10	10	9	2	0	15	5	754	100%	0
22 - Klinika nukleární medicíny	238	225	13 106%	9	31	-22 29%	0 150%	5	0	4	0	0	0	0	100	100%	0
26 - Oddělení rehabilitace	675	600	75 113%	89	57	32 156%	0 118%	1	2	9	0	0	5	3	221	100%	0
30 - Oddělení geriatry	424	453	-29 94%	34	52	-18 65%	1 214%	2	1	3	0	0	5	4	231	114%	2
32 - Hemato-onkologická klinika	659	794	-135 83%	90	105	-15 86%	-0 91%	4	3	6	1	0	2	5	460	142%	8
52 - Klinika infekčního lékařství	283	0	283 0%	37	0	37 0%	1 0%	0	0	0	0	1	1	4	0	0%	0


Legenda:

Denní report počtu pacientů přijatých k hospitalizaci čerpá z chorobopisu MEEDA.

Na úrovni kliniky obsahuje veškeré příjmy na lůžko dotčené kliniky, včetně hospitalizací přeložených z jiných klinik (ne však příjmy z jiných středisek v rámci dané kliniky).

Na úrovni FNOL celkem obsahuje pouze externí příjmy, vyloučeny jsou veškeré překlady v rámci FNOL.

Kumulativní počet pacientů přijatých k hospitalizaci od začátku roku je srovnáván se stejným obdobím referenčního roku. Ve stejné logice je srovnáván kumulativní počet posledních 30 dnů.

Ukazatel Pr7d23/Pr7d19: průměrný počet pacientů přijatých k hospitalizaci za posledních 7 dní aktuálního období je srovnáván se 7-denním průměrem referenčního roku 2019.

Ukazatel 'Referenční cíl' do konce roku: vyjadřuje počet pacientů přijatých k hospitalizaci, který je nutno splnit do konce roku 2023 pro dosažení produkce referenčního roku 2019. Pokud byl vykázan v aktuálním roce do dne reportu vyšší objem péče, zůstává 'Referenční cíl' shodný s výkonností referenčního roku.

Referenční cíl se může lišit od 'produkčního cíle', který je uveden v měsíčním reportingu a reflektuje výsledky jednání hospodářských schůzek.

Ukazatel Týdenní navýšení: Navýšení týdenního počtu přijatých pacientů k hospitalizaci ve zbývajícím období do konce roku ke splnění 'Referenčního cíle'.

Poznámka:

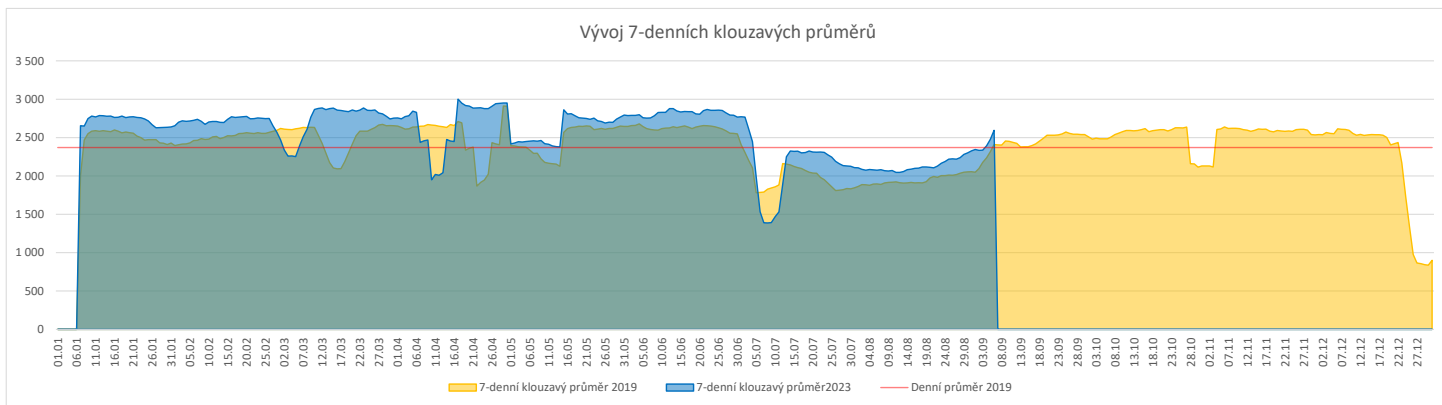
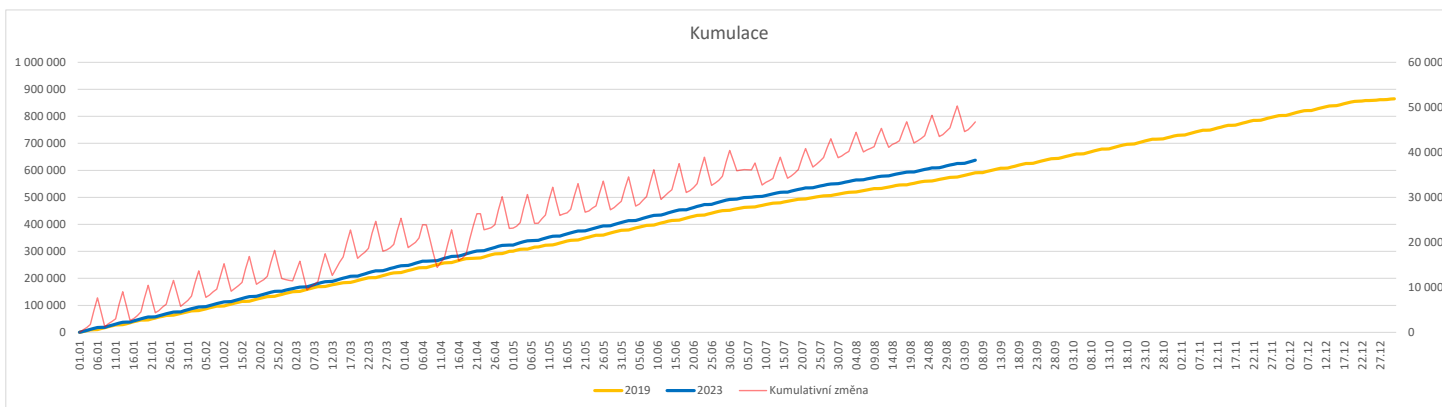
01 - I. interní klinika - kardiologická

V počtech přijatých pacientů nejsou započítány hodnoty covid+ oddělení Franze Josefa

07 - Klinika anesteziologie, resuscitace a intenzivní medicíny

V počtech přijatých pacientů jsou v roce 2019 započítáni pacienti z kliniky 59 - Oddělení intenzivní péče chirurgických oborů

	Od počátku roku				Období posledních 30 dnů				Posledních 7 dní do 06.09.2023							Referenční cíl do konce roku	Týdenní navýšení			
	2023	2019	2023/2019	108%	2023	2019	2023/2019	110%	Pr7d23/Pr7d19	St 6	Út 5	Po 4	Ne 3	So 2	Pa 1			Čt 31		
FNOL CELKEM	637 887	590 976	46 911	108%	72 535	65 838	6 697	110%	187	108%	3 915	3 946	3 600	468	435	2 733	3 068	274 057	100%	0
01 - I. interní klinika - kardiologická	18 891	19 383	-492	97%	1 656	1 729	-73	96%	22	145%	157	126	81	7	3	61	70	10 200	105%	29
02 - II. interní klinika gastroenterologická a geriatrická	22 929	18 339	4 590	125%	2 793	2 235	558	125%	24	130%	166	157	138	9	5	123	150	8 318	100%	0
03 - III. interní klinika - nefrologická, revmatologická a endokrinologická	32 413	28 822	3 591	112%	3 680	3 139	541	117%	24	120%	267	225	207	3	4	137	187	13 547	100%	0
04 - I. chirurgická klinika	17 288	16 465	823	105%	1 914	1 769	145	108%	-5	93%	112	92	74	19	11	69	58	7 988	100%	0
05 - II. chirurgická klinika - cévně-transplantační	8 471	8 116	355	104%	968	882	86	110%	-1	97%	70	44	46	2	0	23	47	3 749	100%	0
06 - Neurochirurgická klinika	8 729	7 379	1 350	118%	1 114	888	226	125%	8	129%	46	58	63	1	0	49	29	3 348	100%	0
07 - Klinika anesteziologie, resuscitace a intenzivní medicíny	21 609	20 501	1 108	105%	2 324	2 280	44	102%	-4	96%	125	146	129	3	4	111	110	9 659	100%	0
08 - Porodnicko-gynekologická klinika	19 410	22 419	-3 009	87%	2 220	2 533	-313	88%	-9	90%	104	121	111	7	14	112	84	13 247	129%	177
09 - Novorozenecké oddělení	1 467	1 511	-44	97%	193	169	24	114%	3	172%	10	6	15	2	3	6	8	725	106%	3
10 - Dětská klinika	34 689	31 034	3 655	112%	3 273	2 827	446	116%	24	120%	199	226	148	24	38	185	181	15 731	100%	0
11 - Ortopedická klinika	28 598	24 339	4 259	117%	2 782	2 628	154	106%	13	111%	196	170	221	4	1	180	155	12 022	100%	0
12 - Urologická klinika	24 960	25 467	-507	98%	2 847	2 836	11	100%	-14	88%	151	191	137	4	1	100	130	12 275	104%	30
13 - Otolaryngologická klinika	33 370	25 368	8 002	132%	3 510	2 690	820	130%	53	163%	177	196	181	58	54	129	164	10 471	100%	0
14 - Oční klinika	30 568	27 668	2 900	110%	3 338	3 189	149	105%	4	104%	183	179	178	26	24	113	108	12 796	100%	0
15 - Oddělení alergologie a kl. imun.	17 737	16 570	1 167	107%	2 095	1 817	278	115%	-10	87%	91	114	119	0	0	57	69	8 201	100%	0
16 - Klinika plicních nemocí a tuberkulózy	21 044	19 922	1 122	106%	2 652	2 214	438	120%	3	104%	158	130	129	0	0	66	137	8 963	100%	0
17 - Neurologická klinika	14 954	16 313	-1 359	92%	1 676	1 726	-50	97%	-14	81%	113	125	95	0	1	24	72	8 989	118%	80
18 - Klinika psychiatrie	13 333	11 408	1 925	117%	1 747	1 435	312	122%	-10	81%	45	40	40	6	3	66	92	5 654	100%	0
19 - Klinika pracovního lékařství	10 745	12 976	-2 231	83%	1 331	1 102	229	121%	11	129%	82	77	61	0	0	53	63	6 014	159%	132
20 - Klinika chorob kožních a pohlavních	28 576	25 669	2 907	111%	3 125	2 568	557	122%	-5	95%	126	172	161	6	7	78	119	12 411	100%	0
21 - Onkologická klinika	50 432	40 368	10 064	125%	6 106	4 666	1 440	131%	65	138%	431	348	326	1	12	253	281	18 602	100%	0
22 - Klinika nukleární medicíny	1 810	2 102	-292	86%	80	264	-184	30%	-1	81%	6	19	6	0	0	11	1	1 444	125%	18
25 - Klinika ústní, čelistní a obličejové chirurgie	24 857	28 196	-3 339	88%	2 311	3 363	-1 052	69%	-20	80%	91	117	104	60	53	66	88	16 919	125%	197
26 - Oddělení rehabilitace	26 634	23 322	3 312	114%	3 270	2 918	352	112%	2	102%	149	163	168	4	7	140	128	11 098	100%	0
27 - Klinika tělovýchovného lékařství a kardiovaskulární rehabilitace	17 521	15 306	2 215	114%	2 245	1 833	412	122%	13	121%	109	98	136	0	0	97	108	6 675	100%	0
28 - Ústav lékařské genetiky	4 451	5 250	-799	85%	550	458	92	120%	-0	97%	23	28	15	0	0	26	23	2 733	141%	47
29 - Oddělení plastické a estetické chirurgie	9 943	10 475	-532	95%	1 124	1 219	-95	92%	-2	94%	63	59	59	1	0	49	32	5 431	111%	32
30 - Oddělení geriatrické	1 608	1 811	-203	89%	169	194	-25	87%	-2	70%	7	11	10	0	0	3	8	999	126%	12
31 - Traumatologická klinika	11 979	13 256	-1 277	90%	1 559	1 679	-120	93%	-4	93%	77	85	64	0	0	61	68	7 423	121%	76
32 - Hemato-onkologická klinika	18 314	17 809	505	103%	2 183	2 119	64	103%	-11	87%	110	119	109	2	1	58	96	8 026	100%	0
33 - Oddělení klinické biochemie	921	802	119	115%	94	34	60	276%	1	124%	5	7	8	0	1	3	2	403	100%	0
35 - Transfúzní oddělení	280	155	125	181%	28	19	9	147%	0	120%	2	0	1	0	0	2	1	58	100%	0
36 - Oddělení klinické logopedie	533	349	184	153%	70	45	25	156%	1	140%	3	4	5	0	0	1	1	181	100%	0
39 - Oddělení klinické psychologie	5 222	4 577	645	114%	576	481	95	120%	0	102%	23	29	28	1	0	21	24	2 021	100%	0
43 - Ústav farmakologie	216	230	-14	94%	19	33	-14	58%	-1	25%	1	0	0	0	1	0	133	112%	1	
45 - Sociální oddělení	1 272	1 123	149	113%	147	115	32	128%	0	100%	4	3	6	0	0	2	4	554	100%	0
50 - Kardiologická klinika	6 124	4 132	1 992	148%	765	541	224	141%	3	117%	44	47	23	5	3	24	21	2 138	100%	0
52 - Klinika infekčního lékařství	340	0	340	0%	68	0	68	0%	3	0%	4	5	0	0	0	1	8	0	0%	0
60 - Oddělení urgentního příjmu	44 860	41 991	2 869	107%	5 862	5 193	669	113%	21	113%	185	199	198	213	185	160	141	18 977	100%	0
Okčovací centrum	479	577	-98	83%	0	0	0	0%	0	0%	0	0	0	0	0	0	0	98	0%	6


Legenda:

Denní report počtu ambulantních vyšetření obsahuje všechny ambulantně ošetřená rodná čísla v daný den na konkrétní klinice.

Kumulativní počet ambulantních vyšetření od začátku roku je srovnáván se stejným obdobím referenčního roku. Ve stejné logice je srovnáván kumulativní počet posledních 30 dnů.

Ukazatel Pr7d23/Pr7d19: průměrný počet ambulantně vyšetřených pacientů za posledních 7 dní je srovnán se 7-denním průměrem referenčního roku 2019.

Ukazatel 'Referenční cíl' do konce roku: vyjadřuje počet ambulantně vyšetřených pacientů, který je nutno splnit do konce roku 2023 pro dosažení produkce referenčního roku 2019. Pokud byl vykázan v aktuálním roce do dne reportu vyšší objem péče, zůstává 'Referenční cíl' shodný s výkonností referenčního roku.

Referenční cíl se může lišit od 'produkčního cíle', který je uveden v měsíčním reportingu a reflektuje výsledky jednání hospodářských schůzek.

Ukazatel Týdenní navýšení: Navýšení týdenního počtu ambulantních vyšetření ve zbývajícím období do konce roku ke splnění 'Referenčního cíle'.

Poznámka:

07 - Klinika anesteziologie, resuscitace a intenzivní medicíny

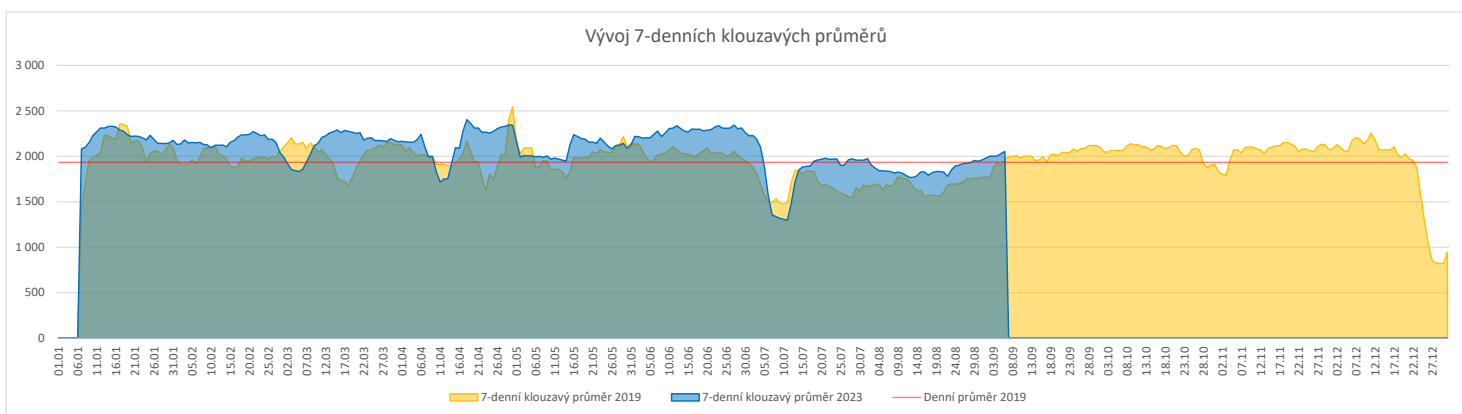
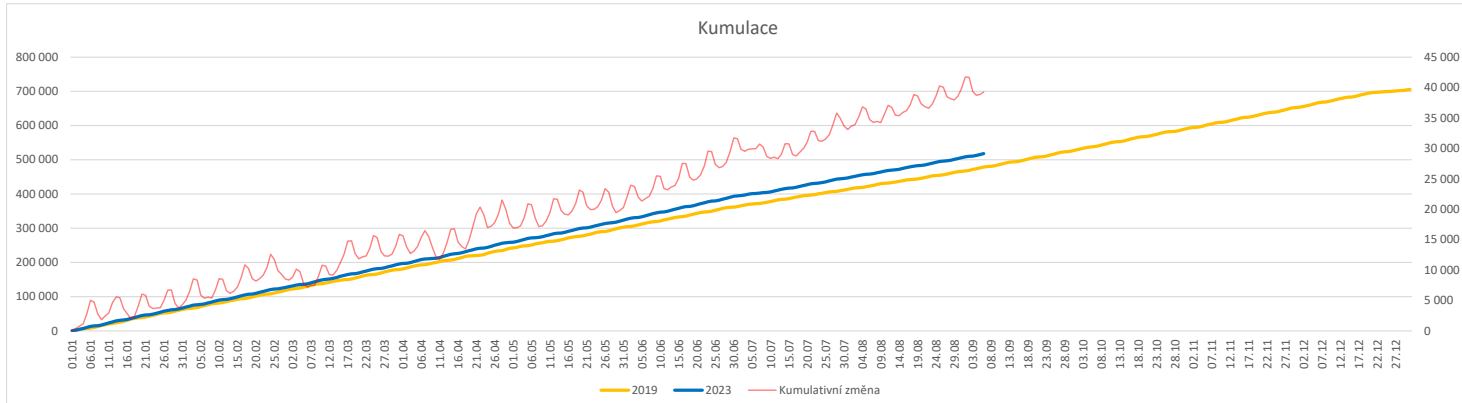
V počtech ambulantních vyšetření jsou v roce 2019 započítáni pacienti z kliniky 59 - Oddělení intenzivní péče chirurgických oborů

60 - Oddělení urgentního příjmu

V počtech ambulantních vyšetření nejsou započítány vyšetření na pracovištích Antigenní testy a Odběrové místo.

Vývoj počtu laboratorních výkonů evidovaných v OpenLIMS a žádanků evidovaných v LIMS (RČ/den/klinika) k datu 06.09.2023

	Od počátku roku			Období posledních 30 dnů				Posledních 7 dní do 06.09.2023							Referenční cíl do konce roku	Týdenní navýšení	
	2023	2019	2023/2019	2023	2019	2023/2019	Pr7d23/Pr7d19	St 6	Út 5	Po 4	Ne 3	So 2	Pa 1	Čt 31			
FNOL CELKEM	497 646	464 137	33 509 107%	57 684	53 628	4 056 108%	91 105%	2 665	2 560	1 654	613	1 475	2 321	2 428	226 824	83%	0
28 - Ústav lékařské genetiky	2 055	1 712	343 120%	223	141	82 158%	4 235%	9	11	11	0	0	6	10	642	100%	0
32 - Hemato-onkologická klinika	173 668	159 792	13 876 109%	20 569	18 827	1 742 109%	53 108%	980	939	917	215	238	768	859	75 043	100%	0
33 - Oddělení klinické biochemie	239 511	226 897	12 614 106%	26 835	26 123	712 103%	-34 96%	1 289	1 251	264	280	1 111	1 175	1 165	108 625	100%	0
35 - Transfuzní oddělení	15 716	15 962	-246 98%	1 895	1 843	52 103%	4 107%	53	49	65	77	65	67	68	7 647	103%	15
38 - Ústav soudního lékařství a medicinského práva	2 998	2 188	810 137%	403	296	107 136%	3 174%	39	0	5	0	0	10	0	1 215	100%	0
40 - Ústav mikrobiologie	63 698	57 586	6 112 111%	7 759	6 398	1 361 121%	22 110%	295	310	392	41	61	295	326	25 590	100%	0


Legenda:

Denní report obsahuje množství laboratorních výkonů ve vyjádření RČ/den/klinika evidovaných v systému OpenLIMS.

U klinik 28 a 40 jsou zdrojem obdržené žádanky ve vyjádření RČ/den/klinika evidovaných v systému LIMS.

Kumulativní počet laboratorních výkonů od začátku roku je srovnáván se stejným obdobím referenčního roku. Ve stejné logice je srovnáván kumulativní počet posledních 30 dnů.

Ukazatel Pr7d23/Pr7d19: průměrný počet laboratorních výkonů za posledních 7 dní je srovnán se 7-denním průměrem referenčního roku 2019.

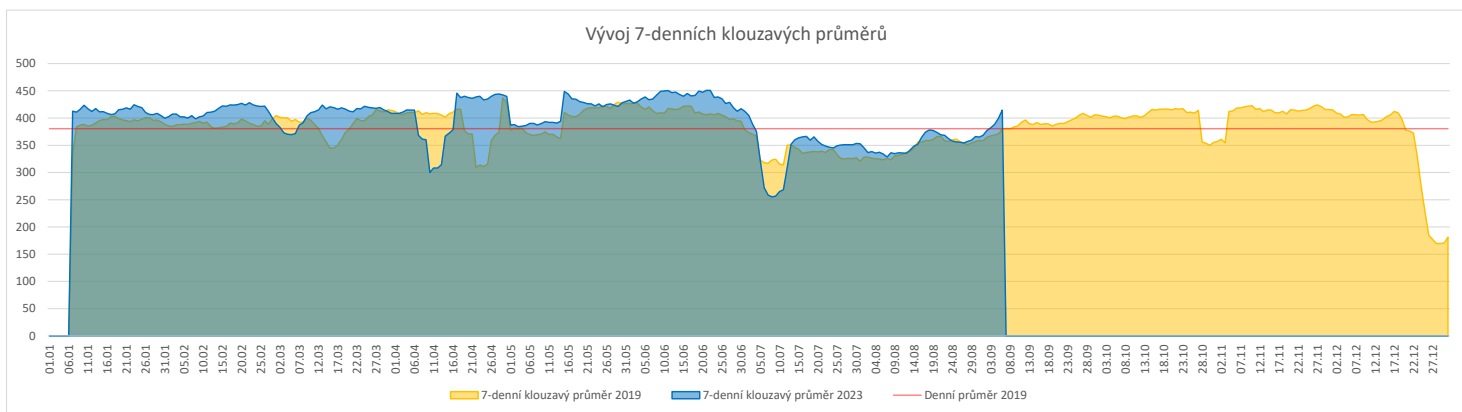
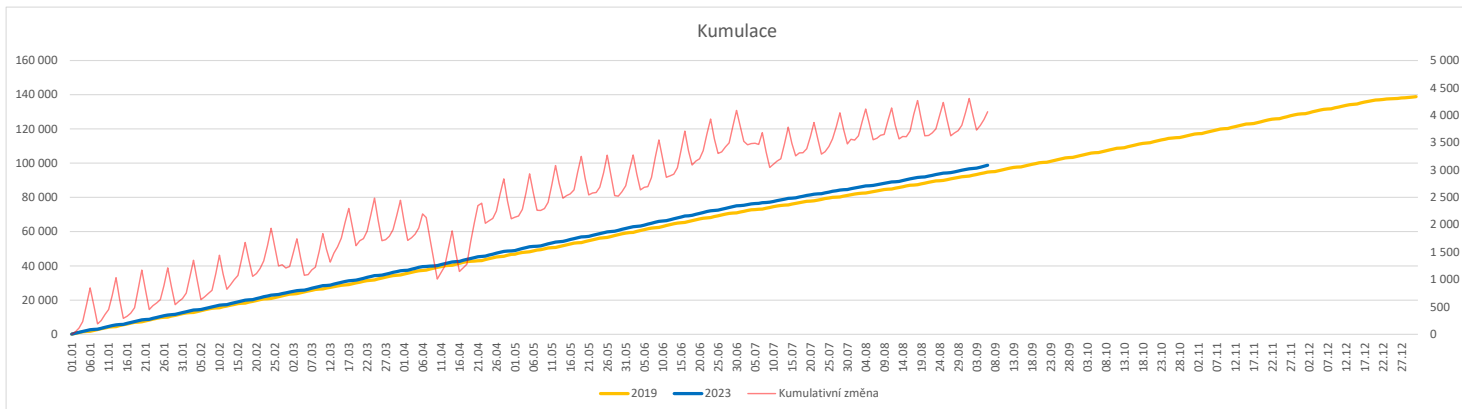
Ukazatel 'Referenční cíl' do konce roku: vyjadřuje počet laboratorních výkonů, který je nutno splnit do konce roku 2023 pro dosažení produkce referenčního roku 2019. Pokud byl vykázán v aktuálním roce do dne reportu vyšší objem péče, zůstává 'Referenční cíl' shodný s výkonností referenčního roku.

Referenční cíl se může lišit od 'produkčního cíle', který je uveden v měsíčním reportingu a reflektuje výsledky jednání hospodářských schůzek.

Ukazatel Týdenní navýšení: Navýšení týdenního počtu laboratorních výkonů ve zbývajícím období do konce roku ke splnění 'Referenčního cíle'.

Vývoj počtu RDG vyšetření (RČ/den/klinika) k datu 06.09.2023

	Od počátku roku			Období posledních 30 dnů			Posledních 7 dní do 06.09.2023							Referenční cíl do konce roku	Týdenní navýšení	
	2023	2019	2023/2019	2023	2019	2023/2019	Pr7d23/Pr7d19	St 6	Út 5	Po 4	Ne 3	So 2	Pa 1			Čt 31
FNOL CELKEM	98 873	94 754	4 119 104%	11 846	11 335	511 105%	35 109%	599	558	530	177	198	421	420	44 119 100%	0
22 - Klinika nukleární medicíny	6 611	7 139	-528 93%	846	871	-25 97%	1 103%	47	43	47	0	18	33	16	3 666 117%	32
34 - Radiologická klinika	92 262	87 615	4 647 105%	11 000	10 464	536 105%	35 110%	552	515	483	177	180	388	404	40 981 100%	0


Legenda:

Denní report obsahuje množství RDG výkonů ve vyjádření RČ/den/klinika.

Kumulativní počet RDG výkonů od začátku roku je srovnáván se stejným obdobím referenčního roku. Ve stejné logice je srovnáván kumulativní počet posledních 30 dní.

Ukazatel Pr7d23/Pr7d19: průměrný počet RDG výkonů za posledních 7 dní je srovnán se 7-denním průměrem referenčního roku 2019.

Ukazatel 'Referenční cíl' do konce roku: vyjadřuje počet RDG výkonů, který je nutno splnit do konce roku 2023 pro dosažení produkce referenčního roku 2019. Pokud byl vykázan v aktuálním roce do dne reportu vyšší objem péče, zůstává 'Referenční cíl' shodný s výkonností referenčního roku.

Referenční cíl se může lišit od 'produkčního cíle', který je uveden v měsíčním reportingu a reflektuje výsledky jednání hospodářských schůzek.

Ukazatel Týdenní navýšení: Navýšení týdenního počtu RDG výkonů ve zbývajícím období do konce roku ke splnění 'Referenčního cíle'.

Poznámka:

34 - Radiologická klinika

V počtech RDG vyšetření nejsou započítána mamografická vyšetření.

Využití operačních sálů dětské kliniky dle operujících klinik k datu 06.09.2023

	Od počátku roku				Období posledních 30 dnů				Posledních 7 dní od do 06.09.2023							Referenční cíl do konce roku	Týdenní navýšení			
	2023	2019	2023/2019	%	2023	2019	2023/2019	%	Pr7d/Pr7d	St 6	Út 5	Po 4	Ne 3	So 2	Pa 1			Čt 31		
FNOL CELKEM	1 299	1 165	134	112%	121	105	16	115%	9	123%	11	8	10	0	0	11	9	351	100%	0
04 - I. chirurgická klinika	202	218	-16	93%	20	14	6	143%	-2	83%	0	0	0	0	0	5	5	91	121%	1
05 - II. chirurgická klinika - cévně-transplantační	3	13	-10	23%	0	3	-3	0%	0	0%	0	0	0	0	0	0	0	16	267%	1
06 - Neurochirurgická klinika	0	0	0	0%	0	0	0	0%	0	0%	0	0	0	0	0	0	0	0	0%	0
08 - Porodnicko-gynekologická klinika	0	0	0	0%	0	0	0	0%	0	0%	0	0	0	0	0	0	0	0	0%	0
10 - Dětská klinika	251	238	13	105%	22	27	-5	81%	-5	67%	6	0	0	0	0	0	0	83	100%	0
11 - Ortopedická klinika	71	22	49	323%	9	1	8	900%	5	125%	5	0	0	0	0	0	0	24	100%	0
12 - Urologická klinika	282	292	-10	97%	32	28	4	114%	2	183%	0	3	0	0	0	4	4	104	111%	1
13 - Otolaryngologická klinika	345	253	92	136%	17	23	-6	74%	10	170%	0	5	5	0	0	7	0	22	100%	0
14 - Oční klinika	55	41	14	134%	6	0	6	0%	0	0%	0	0	0	0	0	0	0	23	100%	0
25 - Klinika ústní, čelistní a obličejové chirurgie	1	4	-3	25%	0	0	0	0%	0	0%	0	0	0	0	0	0	0	3	0%	1
29 - Oddělení plastické a estetické chirurgie	61	65	-4	94%	14	8	6	175%	2	125%	0	0	5	0	0	0	0	11	157%	1
31 - Traumatologická klinika	26	19	7	137%	1	1	0	100%	0	0%	0	0	0	0	0	0	0	17	100%	0
47 - Centrální operační sály	2	0	2	0%	0	0	0	0%	0	0%	0	0	0	0	0	0	0	0	0%	0
50 - Kardiologická klinika	0	0	0	0%	0	0	0	0%	0	0%	0	0	0	0	0	0	0	0	0%	0

