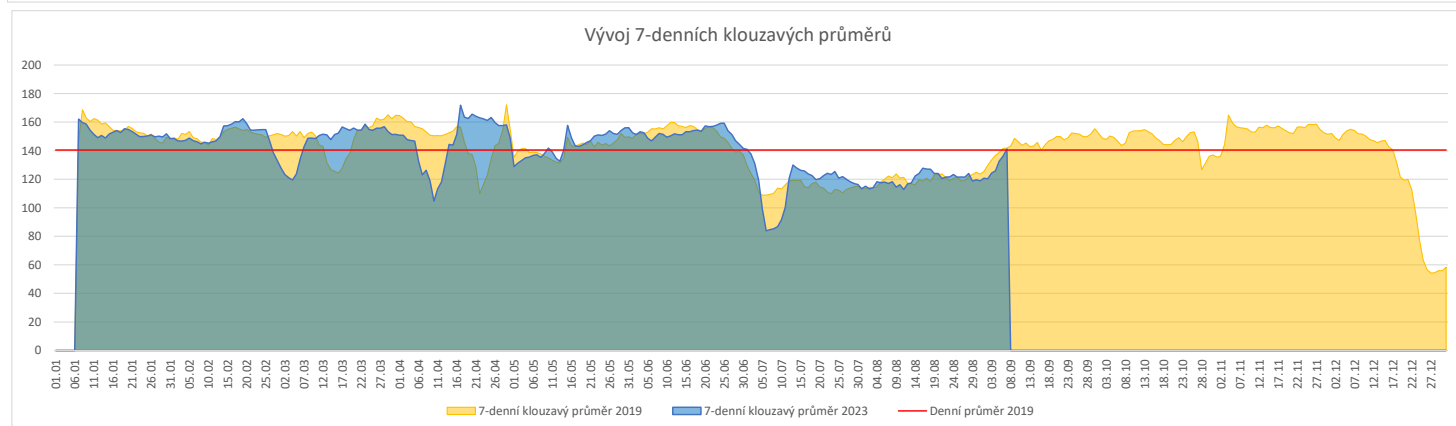
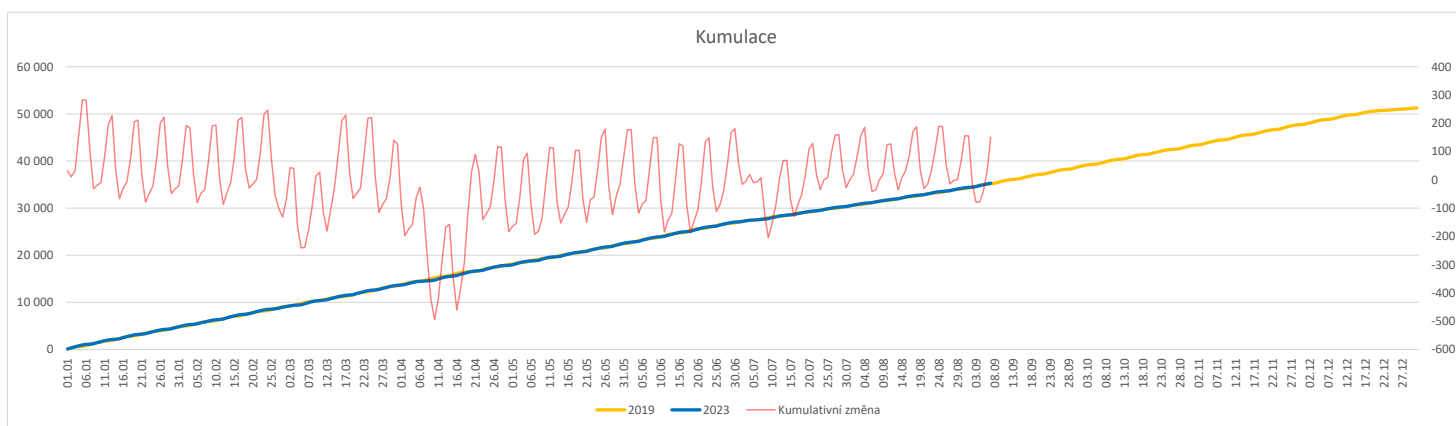


	Od počátku roku				Období posledních 30 dnů			Posledních 7 dní do 07.09.2023							Referenční cíl do konce roku	Týdenní navýšení				
	2023	2019	2023/2019		2023	2019	2023/2019	Pr7d23/Pr7d19	Čt 7	St 6	Út 5	Po 4	Ne 3	So 2			Pa 1			
<b>FNOL CELKEM - bez překladů vč. COVID+ (kliniky níže vč. překladů)</b>	<b>35 303</b>	<b>35 152</b>	<b>151</b>	<b>100%</b>	<b>3 984</b>	<b>3 797</b>	<b>187</b>	<b>105%</b>	<b>-1</b>	<b>99%</b>	<b>169</b>	<b>185</b>	<b>182</b>	<b>202</b>	<b>112</b>	<b>45</b>	<b>93</b>	<b>16 117</b>	<b>100%</b>	<b>0</b>
<b>Chirurgické obory</b>	<b>17 451</b>	<b>17 856</b>	<b>-405</b>	<b>98%</b>	<b>1 924</b>	<b>1 885</b>	<b>39</b>	<b>102%</b>	<b>-8</b>	<b>90%</b>	<b>87</b>	<b>92</b>	<b>87</b>	<b>96</b>	<b>71</b>	<b>26</b>	<b>27</b>	<b>8 508</b>	<b>105%</b>	<b>24</b>
04 - I. chirurgická klinika	2 674	2 731	-57	98%	293	284	9	103%	1	113%	17	13	16	15	13	6	5	1 266	105%	4
05 - II. chirurgická klinika - cévně-transplantační	1 209	1 191	18	102%	141	133	8	106%	-1	78%	5	5	2	4	10	1	1	544	100%	0
06 - Neurochirurgická klinika	1 267	1 219	48	104%	146	159	-13	92%	-2	68%	7	6	6	3	1	2	2	566	100%	0
08 - Porodnicko-gynekologická klinika	2 642	2 916	-274	91%	273	321	-48	85%	-4	70%	7	10	10	15	6	7	8	1 627	120%	17
10 - Dětská klinika (bez doprovodů)	3 211	3 128	83	103%	391	312	79	125%	1	111%	27	16	18	17	14	5	4	1 476	100%	0
11 - Ortopedická klinika	2 041	1 859	182	110%	201	174	27	116%	1	106%	10	16	12	17	10	1	1	896	100%	0
12 - Urologická klinika	1 324	1 475	-151	90%	175	186	-11	94%	-2	77%	4	6	8	12	6	1	4	795	123%	9
13 - Otolaryngologická klinika	883	969	-86	91%	77	77	0	100%	-1	80%	2	6	3	0	3	1	1	511	120%	6
14 - Oční klinika	711	635	76	112%	63	55	8	115%	0	107%	1	5	6	3	1	0	0	253	100%	0
25 - Klinika ústní, čelistní a obličejové chirurgie	716	813	-97	88%	59	96	-37	61%	-1	57%	0	4	0	4	2	1	1	486	125%	6
31 - Traumatologická klinika	1 386	1 637	-251	85%	180	187	-7	96%	-2	80%	10	6	6	7	8	4	2	969	135%	15
50 - Kardiochirurgická klinika	505	523	-18	97%	68	65	3	105%	-1	78%	1	4	4	4	0	0	1	249	108%	2
<b>Interní a komplementární obory</b>	<b>17 852</b>	<b>17 296</b>	<b>556</b>	<b>103%</b>	<b>2 060</b>	<b>1 912</b>	<b>148</b>	<b>108%</b>	<b>7</b>	<b>111%</b>	<b>82</b>	<b>93</b>	<b>95</b>	<b>106</b>	<b>41</b>	<b>19</b>	<b>66</b>	<b>8 014</b>	<b>106%</b>	<b>0</b>
01 - I. interní klinika - kardiologická	3 941	3 609	332	109%	467	355	112	132%	9	240%	19	19	20	20	13	2	15	1 638	100%	0
02 - II. interní klinika gastroenterologie a geriatry	2 074	1 898	176	109%	274	251	23	109%	2	122%	12	8	17	7	8	3	11	907	100%	0
03 - III. interní klinika - nefrologická, revmatologická a endokrinologická	1 966	2 025	-59	97%	219	212	7	103%	-2	80%	8	10	7	18	3	4	3	983	106%	4
07 - Klinika anesteziologie, resuscitace a intenzivní medicíny	1 095	1 220	-125	90%	131	156	-25	84%	-1	75%	4	4	8	5	2	2	5	716	121%	8
09 - Novorozenecké oddělení	1 524	1 746	-222	87%	180	214	-34	84%	-3	59%	2	2	6	8	7	3	4	1 014	128%	14
16 - Klinika plicních nemocí a tuberkulózy	2 179	2 272	-93	96%	250	242	8	103%	1	108%	12	15	13	12	4	1	14	1 167	109%	6
17 - Neurologická klinika	1 898	1 871	27	101%	197	200	-3	99%	-2	81%	10	9	13	14	1	5	2	941	100%	0
18 - Klinika psychiatrie	822	870	-48	94%	110	101	9	109%	1	140%	4	6	3	4	1	0	3	423	113%	3
20 - Klinika chorob kožních a pohlavních	545	475	70	115%	65	41	24	159%	1	150%	2	4	2	3	0	0	1	231	100%	0
21 - Onkologická klinika	1 786	1 518	268	118%	216	192	24	113%	1	108%	8	10	10	9	2	0	15	753	100%	0
22 - Klinika nukleární medicíny	239	225	14	106%	10	27	-17	37%	1	167%	1	5	0	4	0	0	0	100	100%	0
26 - Oddělení rehabilitace	677	600	77	113%	81	56	25	145%	0	112%	2	1	2	9	0	0	5	221	100%	0
30 - Oddělení geriatry	425	453	-28	94%	34	49	-15	69%	1	171%	1	2	1	3	0	0	5	230	114%	2
32 - Hemato-onkologická klinika	662	794	-132	83%	91	102	-11	89%	-0	86%	3	4	3	6	1	0	2	457	141%	8
52 - Klinika infekčního lékařství	285	0	285	0%	39	0	39	0%	1	0%	2	0	0	0	0	1	1	0	0%	0


**Legenda:**

Denní report počtu pacientů přijatých k hospitalizaci čerpá z chorobopisů MEEDA.

Na úrovni kliniky obsahuje veškeré příjmy na lůžko dotčené kliniky, včetně hospitalizací přeložených z jiných klinik (ne však příjmy z jiných středisek v rámci dané kliniky).

Na úrovni FNOL celkem obsahuje pouze externí příjmy, vyloučeny jsou veškeré překlady v rámci FNOL.

Kumulativní počet pacientů přijatých k hospitalizaci od začátku roku je srovnáván se stejným obdobím referenčního roku. Ve stejné logice je srovnáván kumulativní počet posledních 30 dnů.

Ukazatel Pr7d23/Pr7d19: průměrný počet pacientů přijatých k hospitalizaci za posledních 7 dní aktuálního období je srovnáván se 7-denním průměrem referenčního roku 2019.

Ukazatel 'Referenční cíl' do konce roku: vyjadřuje počet pacientů přijatých k hospitalizaci, který je nutno splnit do konce roku 2023 pro dosažení produkce referenčního roku 2019. Pokud byl vykázan v aktuálním roce do dne reportu vyšší objem péče, zůstává 'Referenční cíl' shodný s výkonností referenčního roku.

Referenční cíl se může lišit od 'produkčního cíle', který je uveden v měsíčním reportingu a reflektuje výsledky jednání hospodářských schůzek.

Ukazatel Týdenní navýšení: Navýšení týdenního počtu přijatých pacientů k hospitalizaci ve zbývajícím období do konce roku ke splnění 'Referenčního cíle'.

**Poznámka:**

01 - I. interní klinika - kardiologická

V počtech přijatých pacientů nejsou započítány hodnoty covid+ oddělení Franze Josefa

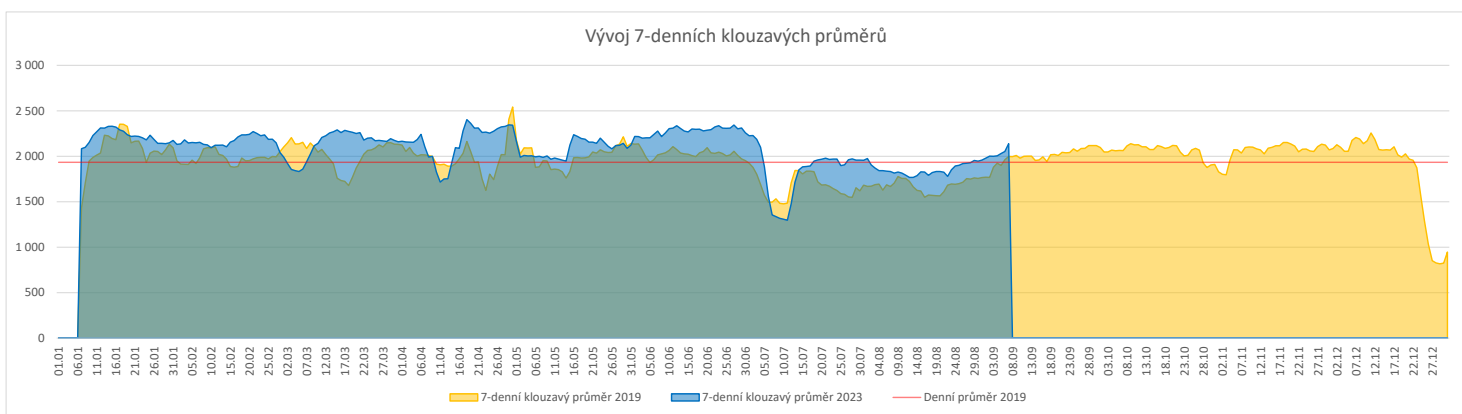
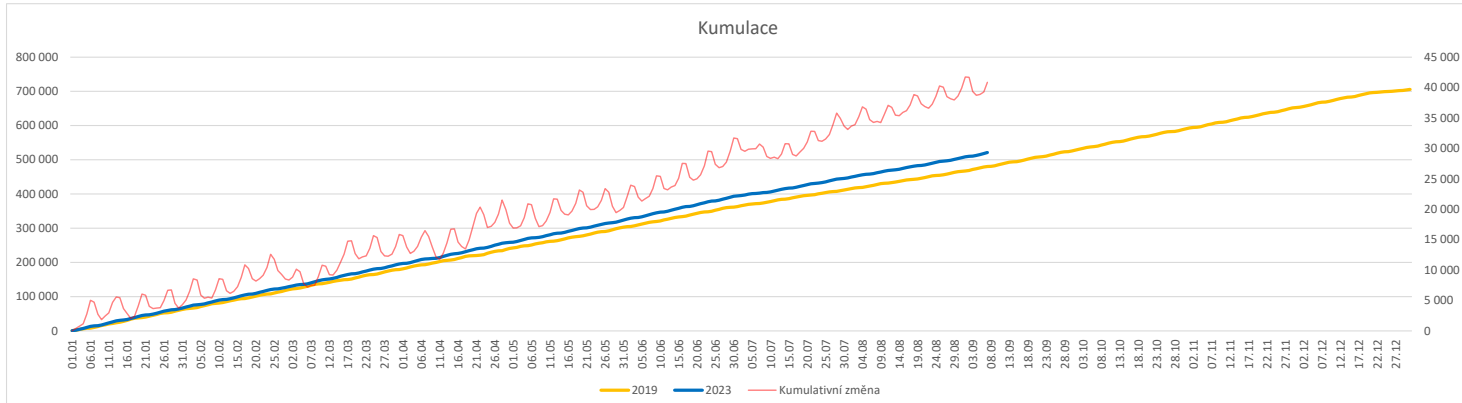
07 - Klinika anesteziologie, resuscitace a intenzivní medicíny

V počtech přijatých pacientů jsou v roce 2019 započítáni pacienti z kliniky 59 - Oddělení intenzivní péče chirurgických oborů



**Vývoj počtu laboratorních výkonů evidovaných v OpenLIMS a žádanků evidovaných v LIMS (RČ/den/klinika) k datu 07.09.2023**

	Od počátku roku				Období posledních 30 dnů				Posledních 7 dní do 07.09.2023							Referenční cíl do konce roku	Týdenní navýšení			
	2023	2019	2023/2019	108%	2023	2019	2023/2019	111%	Pr7d23/Pr7d19	Čt 7	St 6	Út 5	Po 4	Ne 3	So 2			Pa 1		
<b>FNOL CELKEM</b>	<b>500 653</b>	<b>465 670</b>	<b>34 983</b>	<b>108%</b>	<b>59 134</b>	<b>53 097</b>	<b>6 037</b>	<b>111%</b>	<b>141</b>	<b>107%</b>	<b>3 007</b>	<b>2 665</b>	<b>2 560</b>	<b>1 654</b>	<b>613</b>	<b>1 475</b>	<b>2 321</b>	<b>225 280</b>	<b>82%</b>	<b>0</b>
28 - Ústav lékařské genetiky	2 068	1 712	356	121%	218	136	82	160%	4	250%	13	9	11	11	0	0	6	642	100%	0
32 - Hemato-onkologická klinika	174 578	160 034	14 544	109%	20 626	18 399	2 227	112%	62	110%	910	980	939	917	215	238	768	74 801	100%	0
33 - Oddělení klinické biochemie	241 205	228 084	13 121	106%	28 289	26 240	2 049	108%	-4	100%	1 694	1 289	1 251	264	280	1 111	1 175	107 438	100%	0
35 - Transfúzní oddělení	15 791	16 003	-212	99%	1 906	1 830	76	104%	6	110%	75	53	49	65	77	65	67	7 572	103%	13
38 - Ústav soudního lékařství a medicínského práva	2 998	2 188	810	137%	395	293	102	135%	3	174%	0	39	0	5	0	0	10	1 215	100%	0
40 - Ústav mikrobiologie	64 013	57 649	6 364	111%	7 700	6 199	1 501	124%	22	110%	315	295	310	392	41	61	295	25 527	100%	0


**Legenda:**

Denní report obsahuje množství laboratorních výkonů ve vyjádření RČ/den/klinika evidovaných v systému OpenLIMS.

U klinik 28 a 40 jsou zdrojem obdržené žádanky ve vyjádření RČ/den/klinika evidovaných v systému LIMS.

Kumulativní počet laboratorních výkonů od začátku roku je srovnáván se stejným obdobím referenčního roku. Ve stejné logice je srovnáván kumulativní počet posledních 30 dnů.

Ukazatel Pr7d23/Pr7d19: průměrný počet laboratorních výkonů za posledních 7 dní je srovnán se 7-denním průměrem referenčního roku 2019.

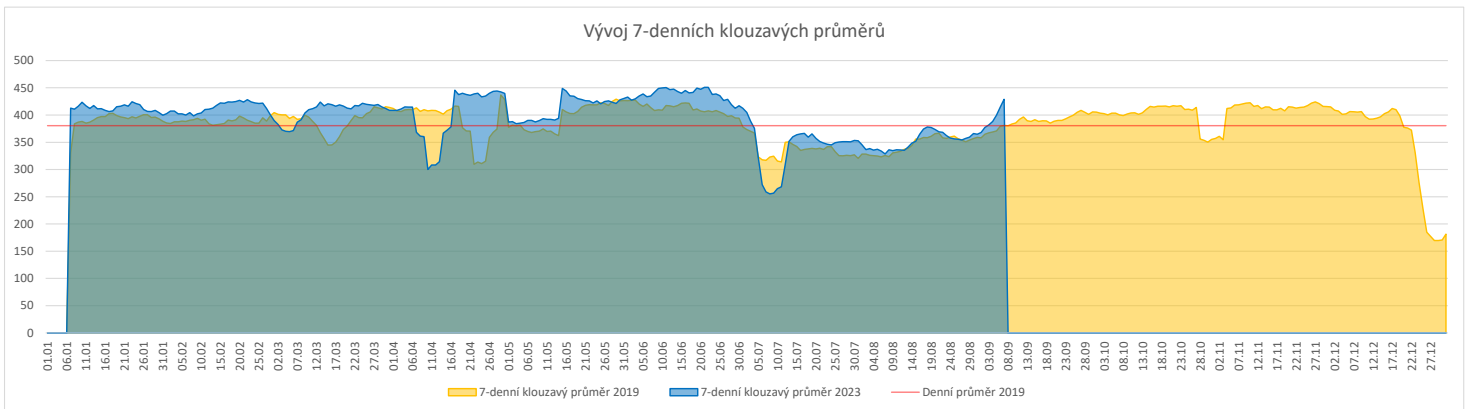
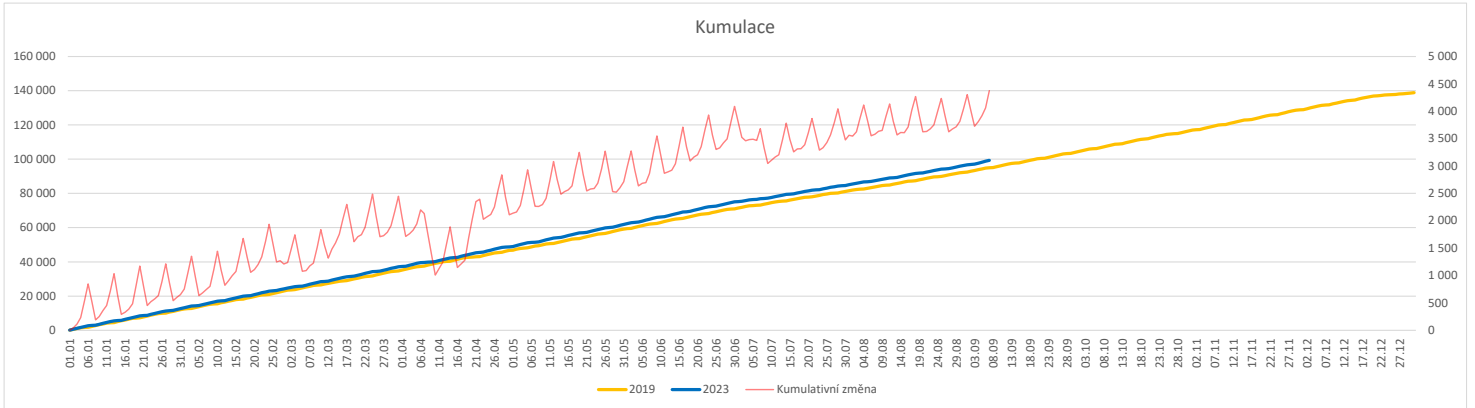
Ukazatel 'Referenční cíl' do konce roku: vyjadřuje počet laboratorních výkonů, který je nutno splnit do konce roku 2023 pro dosažení produkce referenčního roku 2019. Pokud byl vykázan v aktuálním roce do dne reportu vyšší objem péče, zůstává 'Referenční cíl' shodný s výkonností referenčního roku.

Referenční cíl se může lišit od 'produkčního cíle', který je uveden v měsíčním reportingu a reflektuje výsledky jednání hospodářských schůzek.

Ukazatel Týdenní navýšení: Navýšení týdenního počtu laboratorních výkonů ve zbývajícím období do konce roku ke splnění 'Referenčního cíle'.

**Vývoj počtu RDG vyšetření (RČ/den/klinika) k datu 07.09.2023**

	Od počátku roku				Období posledních 30 dnů				Posledních 7 dní do 07.09.2023							Referenční cíl do konce roku	Týdenní navýšení			
	2023	2019	2023/2019	105%	2023	2019	2023/2019	107%	Pr7d23/Pr7d19	Čt 7	St 6	Út 5	Po 4	Ne 3	So 2			Pa 1		
<b>FNOL CELKEM</b>	<b>99 389</b>	<b>94 957</b>	<b>4 432</b>	<b>105%</b>	<b>11 918</b>	<b>11 123</b>	<b>795</b>	<b>107%</b>	<b>48</b>	<b>113%</b>	<b>518</b>	<b>599</b>	<b>558</b>	<b>530</b>	<b>177</b>	<b>198</b>	<b>421</b>	<b>43 916</b>	<b>100%</b>	<b>0</b>
22 - Klinika nukleární medicíny	6 655	7 158	-503	93%	852	851	1	100%	2	108%	46	47	43	47	0	18	33	3 622	116%	30
34 - Radiologická klinika	92 734	87 799	4 935	106%	11 066	10 272	794	108%	45	113%	472	552	515	483	177	180	388	40 797	100%	0


**Legenda:**

Denní report obsahuje množství RDG výkonů ve vyjádření RČ/den/klinika.

Kumulativní počet RDG výkonů od začátku roku je srovnáván se stejným obdobím referenčního roku. Ve stejné logice je srovnáván kumulativní počet posledních 30 dní.

Ukazatel Pr7d23/Pr7d19: průměrný počet RDG výkonů za posledních 7 dní je srovnán se 7-denním průměrem referenčního roku 2019.

Ukazatel 'Referenční cíl' do konce roku: vyjadřuje počet RDG výkonů, který je nutno splnit do konce roku 2023 pro dosažení produkce referenčního roku 2019. Pokud byl vykázan v aktuálním roce do dne reportu vyšší objem péče, zůstává 'Referenční cíl' shodný s výkoností referenčního roku.

Referenční cíl se může lišit od 'produkčního cíle', který je uveden v měsíčním reportingu a reflektuje výsledky jednání hospodářských schůzek.

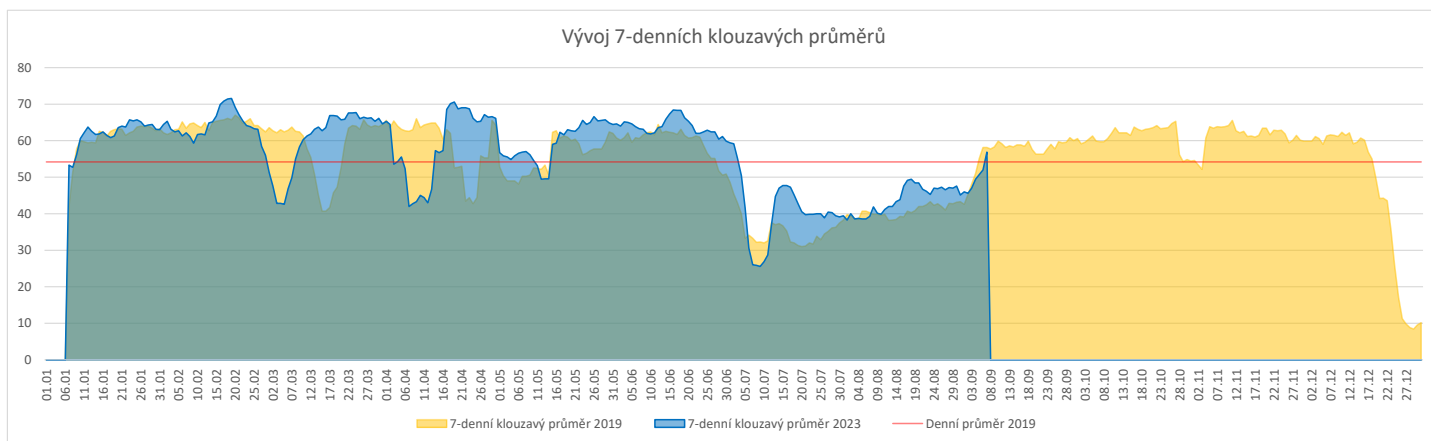
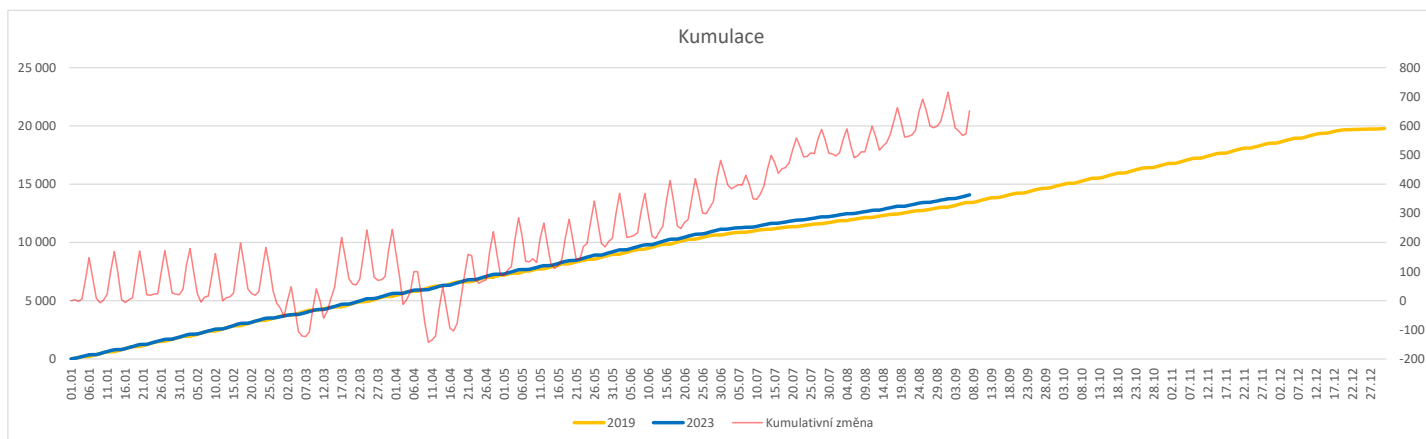
Ukazatel Týdenní navýšení: Navýšení týdenního počtu RDG výkonů ve zbývajícím období do konce roku ke splnění 'Referenčního cíle'.

**Poznámka:**

34 - Radiologická klinika

V počtech RDG vyšetření nejsou započítána mamografická vyšetření.

	Od počátku roku				Období posledních 30 dnů				Posledních 7 dní do 07.09.2023							Referenční cíl do konce roku	Týdenní navýšení			
	2023	2019	2023/2019	%	2023	2019	2023/2019	%	Pr7d23/Pr7d19	Čt 7	St 6	Út 5	Po 4	Ne 3	So 2			Pa 1		
<b>FNOL CELKEM (pouze celková anestezie, bez klinik s počtem 0 v roce 2019)</b>	<b>14 088</b>	<b>13 433</b>	<b>655</b>	<b>105%</b>	<b>1 546</b>	<b>1 391</b>	<b>155</b>	<b>111%</b>												
<b>Celkem operace evidované v MEDIX</b>	<b>20 480</b>	<b>13 722</b>	<b>6 758</b>	<b>149%</b>	<b>2 314</b>	<b>1 433</b>	<b>881</b>	<b>161%</b>	<b>25</b>	<b>141%</b>	<b>131</b>	<b>115</b>	<b>112</b>	<b>113</b>	<b>17</b>	<b>10</b>	<b>90</b>	<b>6 465</b>	<b>100%</b>	<b>0</b>
01 - I. interní klinika - kardiologická	3 802	0	3 802	0%	447	0	447	0%	15	0%	25	17	26	20	4	2	14	1	100%	0
02 - II. interní klinika gastroenterologická a geriatrická	606	0	606	0%	77	0	77	0%	3	0%	0	6	6	5	0	0	5	0	0%	0
04 - I. chirurgická klinika	2 345	2 201	144	107%	256	219	37	117%	0	102%	14	11	12	11	2	3	11	1 016	100%	0
05 - II. chirurgická klinika - cévně-transplantační	936	839	97	112%	106	94	12	113%	1	127%	7	3	3	8	3	1	3	399	100%	0
06 - Neurochirurgická klinika	1 263	1 205	58	105%	137	160	-23	86%	-2	68%	7	4	5	2	1	1	5	562	100%	0
08 - Porodnicko-gynekologická klinika	1 604	1 710	-106	94%	156	166	-10	94%	-2	73%	8	8	4	10	2	0	6	896	113%	7
10 - Dětská klinika	251	238	13	105%	22	27	-5	81%	-1	55%	0	6	0	0	0	0	0	114	100%	0
11 - Ortopedická klinika	2 252	1 921	331	117%	228	180	48	127%	2	121%	23	18	17	12	0	0	10	961	100%	0
12 - Urologická klinika	1 317	1 343	-26	98%	169	146	23	116%	1	112%	10	10	10	7	0	0	10	641	104%	2
13 - Otolaryngologická klinika	1 223	1 017	206	120%	99	84	15	118%	1	143%	6	4	5	7	0	0	8	477	100%	0
14 - Oční klinika	175	150	25	117%	19	7	12	271%	0	100%	1	0	0	2	0	0	0	91	100%	0
16 - Klinika plicních nemocí a tuberkulózy	122	0	122	0%	8	0	8	0%	1	0%	3	0	0	1	0	0	0	0	0%	0
21 - Onkologická klinika	33	0	33	0%	0	0	0	0%	0	0%	0	0	0	0	0	0	0	0	0%	0
25 - Klinika ústní, želistní a obličejové chirurgie	750	371	379	202%	66	32	34	206%	1	180%	5	1	4	4	0	0	4	191	100%	0
29 - Oddělení plastické a estetické chirurgie	1 509	501	1 008	301%	221	58	163	381%	5	319%	13	11	10	11	0	1	5	226	100%	0
31 - Traumatologická klinika	1 441	1 476	-35	98%	183	166	17	110%	-2	75%	6	8	4	7	5	2	6	739	105%	3
34 - Radiologická klinika	258	40	218	645%	35	1	34	3500%	1	700%	0	5	2	0	0	0	0	8	100%	0
47 - Centrální operační sály	46	213	-167	22%	1	26	-25	4%	-0	25%	0	0	1	0	0	0	0	238	335%	10
50 - Kardiochirurgická klinika	546	497	49	110%	84	67	17	125%	0	106%	3	3	3	6	0	0	3	239	100%	0


**Legenda:**

Denní report počtu operací obsahuje všechny uvedeným oddělením prováděné operace v daný den na sálech, které jsou evidované v MEDIX.

Kumulativní počet operací od začátku roku je srovnáván se stejným obdobím referenčního roku. Ve stejné logice je srovnáván kumulativní počet posledních 30 dnů.

Ukazatel Pr7d23/Pr7d19: průměrný počet operací za posledních 7 dní je srovnán se 7-denním průměrem referenčního roku 2019.

Ukazatel 'Referenční cíl' do konce roku: vyjadřuje počet operací, který je nutno splnit do konce roku 2023 pro dosažení produkce referenčního roku 2019. Pokud byl vykázan v aktuálním roce do dne reportu vyšší objem péče, zůstává 'Referenční cíl' shodný s výkonností referenčního roku.

Referenční cíl se může lišit od 'produkčního cíle', který je uveden v měsíčním reportingu a reflektuje výsledky jednání hospodářských schůzek.

Ukazatel Týdenní navýšení: Navýšení týdenního počtu operací ve zbývajícím období do konce roku ke splnění 'Referenčního cíle'.

Ukazatel FNOL celkem nezahrnuje kliniky, které měly v referenčním roce počet operací v MEDIX 0 a které neproběhly v celkové anestezii.

### Využití operačních sálů dětské kliniky dle operujících klinik k datu 07.09.2023

	Od počátku roku				Období posledních 30 dnů				Posledních 7 dní od do 07.09.2023							Referenční cíl do konce roku	Týdenní navýšení			
	2023	2019	2023/2019	%	2023	2019	2023/2019	%	Pr7d/Pr7d	Čt 7	St 6	Út 5	Po 4	Ne 3	So 2			Pa 1		
<b>FNOL CELKEM</b>	<b>1 310</b>	<b>1 165</b>	<b>145</b>	<b>112%</b>	<b>132</b>	<b>105</b>	<b>27</b>	<b>126%</b>	<b>12</b>	<b>131%</b>	<b>11</b>	<b>11</b>	<b>8</b>	<b>10</b>	<b>0</b>	<b>0</b>	<b>11</b>	<b>344</b>	<b>100%</b>	<b>0</b>
04 - I. chirurgická klinika	209	218	-9	96%	27	14	13	193%	0	117%	7	0	0	0	0	0	0	84	112%	1
05 - II. chirurgická klinika - cévně-transplantační	3	13	-10	23%	0	3	-3	0%	0	0%	0	0	0	0	0	0	0	16	267%	1
06 - Neurochirurgická klinika	0	0	0	0%	0	0	0	0%	0	0%	0	0	0	0	0	0	0	0	0%	0
08 - Porodnicko-gynekologická klinika	0	0	0	0%	0	0	0	0%	0	0%	0	0	0	0	0	0	0	0	0%	0
10 - Dětská klinika	251	238	13	105%	22	27	-5	81%	-5	67%	0	6	0	0	0	0	0	83	100%	0
11 - Ortopedická klinika	71	22	49	323%	9	1	8	900%	5	125%	0	5	0	0	0	0	0	24	100%	0
12 - Urologická klinika	286	292	-6	98%	36	28	8	129%	2	183%	4	0	3	0	0	0	4	100	106%	1
13 - Otolaryngologická klinika	345	253	92	136%	17	23	-6	74%	10	189%	0	0	5	5	0	0	7	19	100%	0
14 - Oční klinika	55	41	14	134%	6	0	6	0%	0	0%	0	0	0	0	0	0	0	19	100%	0
25 - Klinika ústní, čelistní a obličejové chirurgie	1	4	-3	25%	0	0	0	0%	0	0%	0	0	0	0	0	0	0	3	0%	1
29 - Oddělení plastické a estetické chirurgie	61	65	-4	94%	14	8	6	175%	2	0%	0	0	0	5	0	0	0	11	157%	1
31 - Traumatologická klinika	26	19	7	137%	1	1	0	100%	0	0%	0	0	0	0	0	0	0	17	100%	0
47 - Centrální operační sály	2	0	2	0%	0	0	0	0%	0	0%	0	0	0	0	0	0	0	0	0%	0
50 - Kardiologická klinika	0	0	0	0%	0	0	0	0%	0	0%	0	0	0	0	0	0	0	0	0%	0

