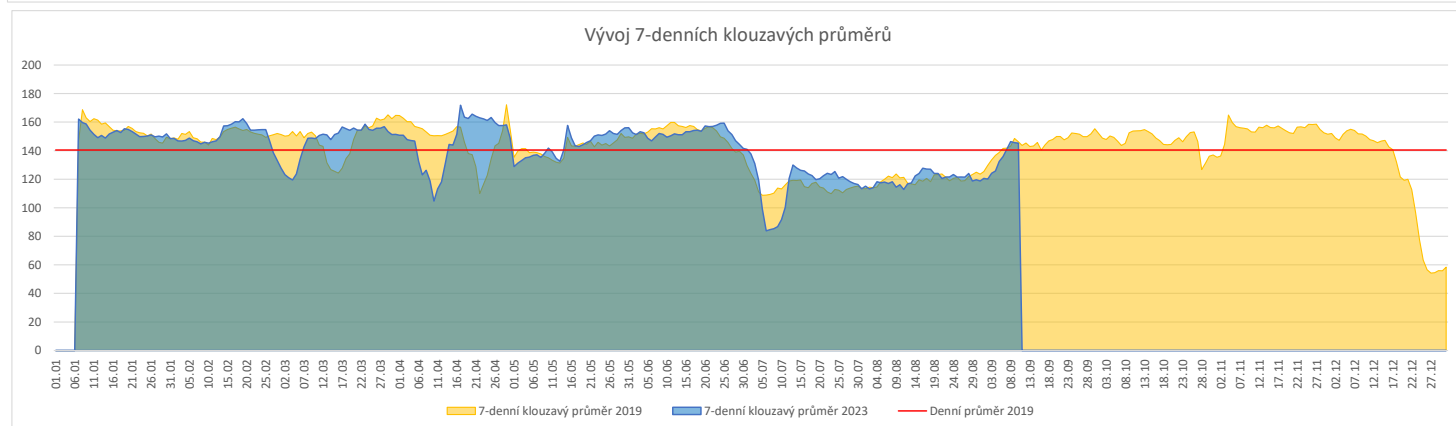
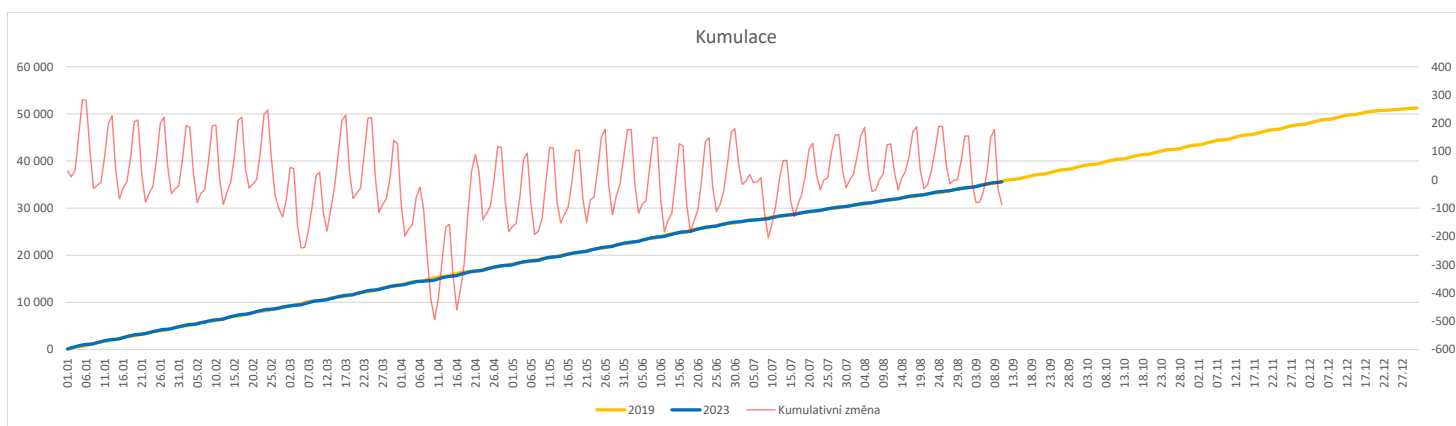


	Od počátku roku			Období posledních 30 dnů			Posledních 7 dní do 10.09.2023							Referenční cíl do konce roku	Týdenní navýšení			
	2023	2019	2023/2019	2023	2019	2023/2019	Pr7d23/Pr7d19	Ne 10	So 9	Pa 8	Čt 7	St 6	Út 5			Po 4		
FNOL CELKEM - bez překládů vč. COVID+ (kliniky níže vč. překládů)	35 581	35 668	-87 100%	3 851	4 062	-211 95%	-1 99%	110	39	130	170	185	181	202	15 688	101%	6	
Chirurgické obory	17 597	18 120	-523 97%	1 877	2 025	-148 93%	-3 97%	80	19	48	88	92	86	96	8 362	107%	33	
04 - I. chirurgická klinika	2 689	2 766	-77 97%	281	303	-22 93%	1 107%	10	1	4	17	13	16	15	1 251	107%	5	
05 - II. chirurgická klinika - cévně-transplantační	1 225	1 209	16 101%	142	145	-3 98%	-0 91%	9	1	6	5	5	2	4	526	100%	0	
06 - Neurochirurgická klinika	1 277	1 234	43 103%	134	164	-30 82%	-1 89%	2	2	6	7	6	6	3	551	100%	0	
08 - Porodnicko-gynekologická klinika	2 665	2 946	-281 90%	266	319	-53 83%	-2 79%	11	3	9	7	10	10	15	1 604	121%	18	
10 - Dětská klinika (bez doprovodů)	3 244	3 185	59 102%	388	354	34 110%	2 115%	20	7	7	28	16	17	17	1 419	100%	0	
11 - Ortopedická klinika	2 054	1 897	157 108%	203	205	-2 99%	0 101%	11	0	2	10	16	12	17	858	100%	0	
12 - Urologická klinika	1 337	1 497	-160 89%	168	201	-33 84%	0 105%	6	1	6	4	6	8	12	782	126%	10	
13 - Otolaryngologická klinika	890	984	-94 90%	76	88	-12 86%	-1 67%	5	1	1	2	6	3	0	504	123%	6	
14 - Oční klinika	715	641	74 112%	65	59	6 110%	1 173%	1	1	2	1	5	6	3	247	100%	0	
25 - Klinika ústní, čelistní a obličejové chirurgie	721	823	-102 88%	57	90	-33 63%	-1 72%	4	0	1	0	4	0	4	481	127%	7	
31 - Traumatologická klinika	1 402	1 664	-262 84%	178	197	-19 90%	-2 75%	4	5	7	10	6	6	7	953	138%	17	
50 - Kardiochirurgická klinika	509	528	-19 96%	64	63	1 102%	0 113%	0	0	4	1	4	4	4	245	108%	2	
Interní a komplementární obory	17 984	17 548	436 102%	1 974	2 037	-63 97%	2 102%	30	20	82	82	93	95	106	7 762	108%	0	
01 - I. interní klinika - kardiologická	3 967	3 656	311 109%	428	374	54 114%	3 127%	9	1	16	19	19	20	20	1 591	100%	0	
02 - II. interní klinika gastroenterologie a geriatry	2 097	1 926	171 109%	276	261	15 106%	2 124%	7	3	13	12	8	17	7	879	100%	0	
03 - III. interní klinika - nefrologická, revmatologická a endokrinologická	1 980	2 059	-79 96%	210	231	-21 91%	-2 84%	2	6	6	8	10	7	18	969	109%	5	
07 - Klinika anesteziologie, resuscitace a intenzivní medicíny	1 109	1 233	-124 90%	136	157	-21 87%	-1 90%	5	4	5	4	4	8	5	702	121%	8	
09 - Novorozenecké oddělení	1 540	1 759	-219 88%	178	206	-28 86%	-2 74%	4	5	7	2	2	6	8	998	128%	14	
16 - Klinika plicních nemocí a tuberkulózy	2 195	2 305	-110 95%	246	254	-8 97%	-0 99%	1	1	14	12	15	13	12	1 151	111%	7	
17 - Neurologická klinika	1 915	1 903	12 101%	193	224	-31 86%	-1 91%	6	2	9	10	9	13	14	909	100%	0	
18 - Klinika psychiatrie	827	883	-56 94%	107	106	1 101%	0 105%	0	2	3	4	6	3	4	418	115%	4	
20 - Klinika chorob kožních a pohlavních	545	483	62 113%	52	48	4 108%	0 100%	0	0	0	2	4	2	3	223	100%	0	
21 - Onkologická klinika	1 797	1 537	260 117%	198	203	-5 98%	0 107%	0	0	11	8	10	10	9	734	100%	0	
22 - Klinika nukleární medicíny	239	228	11 105%	10	30	-20 33%	1 167%	0	0	0	1	5	0	4	97	100%	0	
26 - Oddělení rehabilitace	680	611	69 111%	76	65	11 117%	0 106%	0	0	3	2	1	2	9	210	100%	0	
30 - Oddělení geriatry	426	457	-31 93%	32	48	-16 67%	0 114%	0	0	1	1	2	1	3	229	116%	2	
32 - Hemato-onkologická klinika	666	812	-146 82%	90	118	-28 76%	-1 71%	0	0	4	3	4	3	6	453	148%	10	
52 - Klinika infekčního lékařství	289	0	289 0%	40	0	40 0%	1 0%	1	0	3	2	0	0	0	0	0	0%	0


Legenda:

Denní report počtu pacientů přijatých k hospitalizaci čerpá z chorobopisů MEEDA.

Na úrovni kliniky obsahuje veškeré příjmy na lůžko dotčené kliniky, včetně hospitalizací přeložených z jiných klinik (ne však příjmy z jiných středisek v rámci dané kliniky).

Na úrovni FNOL celkem obsahuje pouze externí příjmy, vyloučeny jsou veškeré překlady v rámci FNOL.

Kumulativní počet pacientů přijatých k hospitalizaci od začátku roku je srovnáván se stejným obdobím referenčního roku. Ve stejné logice je srovnáván kumulativní počet posledních 30 dnů.

Ukazatel Pr7d23/Pr7d19: průměrný počet pacientů přijatých k hospitalizaci za posledních 7 dní aktuálního období je srovnáván se 7-denním průměrem referenčního roku 2019.

Ukazatel 'Referenční cíl' do konce roku: vyjadřuje počet pacientů přijatých k hospitalizaci, který je nutno splnit do konce roku 2023 pro dosažení produkce referenčního roku 2019. Pokud byl vykázan v aktuálním roce do dne reportu vyšší objem péče, zůstává 'Referenční cíl' shodný s výkonností referenčního roku.

Referenční cíl se může lišit od 'produkčního cíle', který je uveden v měsíčním reportingu a reflektuje výsledky jednání hospodářských schůzek.

Ukazatel Týdenní navýšení: Navýšení týdenního počtu přijatých pacientů k hospitalizaci ve zbývajícím období do konce roku ke splnění 'Referenčního cíle'.

Poznámka:

01 - I. interní klinika - kardiologická

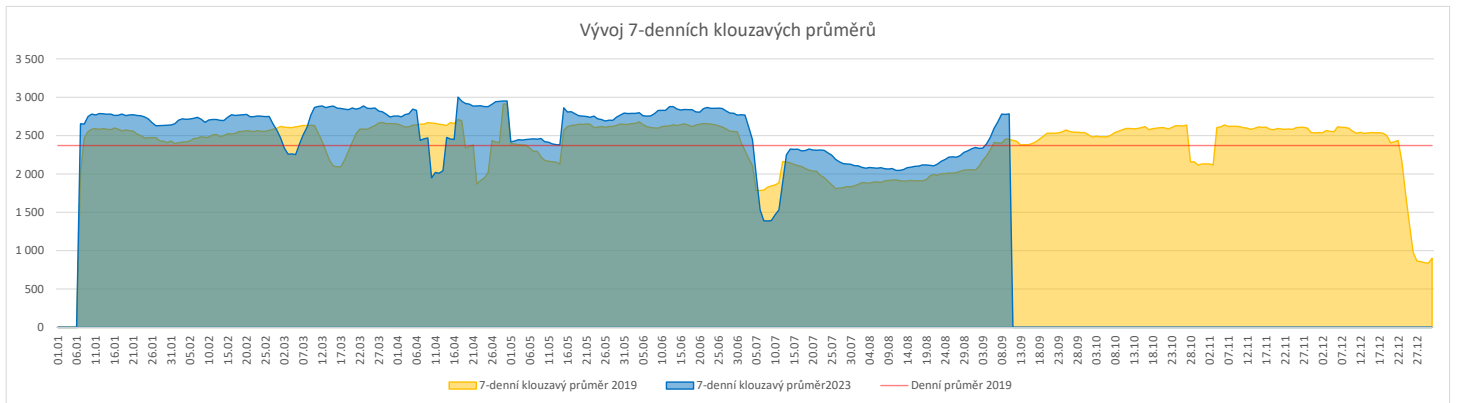
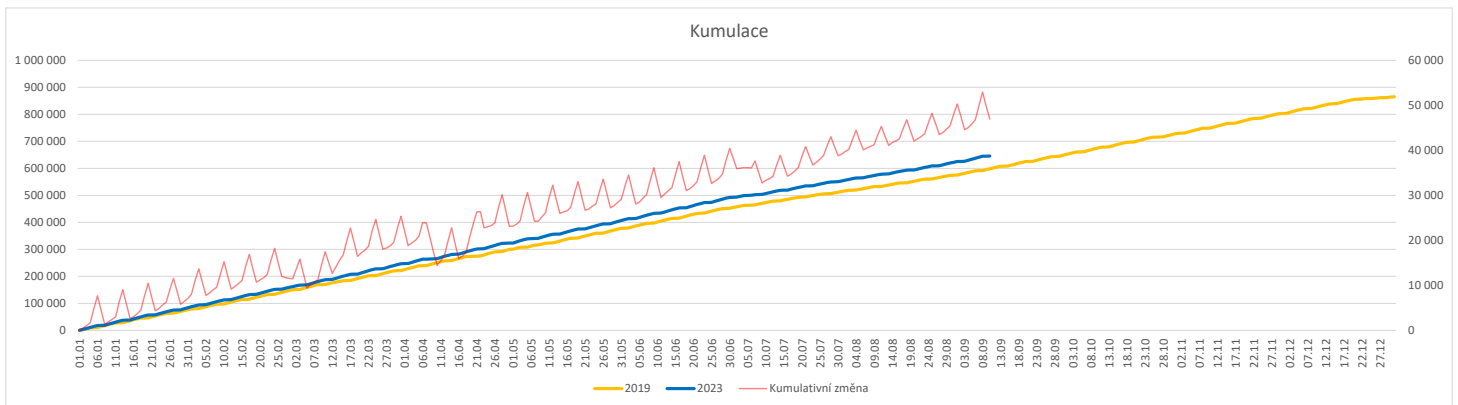
V počtech přijatých pacientů nejsou započítány hodnoty covid+ oddělení Franze Josefa

07 - Klinika anesteziologie, resuscitace a intenzivní medicíny

V počtech přijatých pacientů jsou v roce 2019 započítáni pacienti z kliniky 59 - Oddělení intenzivní péče chirurgických oborů

Vývoj počtu ambulantních vyšetření (RČ/den/klinika) k datu 10.09.2023

	Od počátku roku				Období posledních 30 dnů				Posledních 7 dní do 10.09.2023							Referenční cíl do konce roku	Týdenní navýšení			
	2023	2019	2023/2019	108%	2023	2019	2023/2019	105%	Pr7d23/Pr7d19	Ne 10	So 9	Pa 8	Čt 7	St 6	Út 5			Po 4		
FNOL CELKEM	645 902	598 807	47 095	108%	69 423	65 986	3 437	105%	333	114%	509	408	3 441	3 657	3 915	3 946	3 600	266 226	100%	0
01 - I. interní klinika - kardiologická	19 123	19 586	-463	98%	1 580	1 681	-101	94%	25	143%	4	9	97	122	157	126	81	9 968	105%	29
02 - II. interní klinika gastroenterologická a geriatrická	23 222	18 540	4 682	125%	2 660	2 093	567	127%	31	140%	1	1	119	172	166	157	138	8 117	100%	0
03 - III. interní klinika - nefrologická, revmatologická a endokrinologická	32 833	29 232	3 601	112%	3 605	3 232	373	112%	25	119%	5	7	184	224	267	225	207	13 137	100%	0
04 - I. chirurgická klinika	17 488	16 716	772	105%	1 802	1 783	19	101%	-4	94%	18	5	89	88	112	92	74	7 737	100%	0
05 - II. chirurgická klinika - cévně-transplantační	8 569	8 204	365	104%	895	898	-3	100%	5	116%	0	0	43	55	70	44	46	3 661	100%	0
06 - Neurochirurgická klinika	8 821	7 507	1 314	118%	1 032	923	109	112%	6	119%	3	5	41	43	46	58	63	3 220	100%	0
07 - Klinika anesteziologie, resuscitace a intenzivní medicíny	21 878	20 749	1 129	105%	2 255	2 294	-39	98%	5	105%	3	1	121	144	125	146	129	9 411	100%	0
08 - Porodnicko-gynekologická klinika	19 648	22 690	-3 042	87%	2 154	2 489	-335	87%	-7	92%	14	19	105	100	104	121	111	13 009	131%	191
09 - Novorozenecké oddělení	1 478	1 533	-55	96%	176	165	11	107%	1	114%	1	2	0	8	10	6	15	714	108%	4
10 - Dětská klinika	35 163	31 483	3 680	112%	3 434	3 031	403	113%	21	116%	40	32	181	221	199	226	148	15 282	100%	0
11 - Ortopedická klinika	28 956	24 688	4 268	117%	2 634	2 730	-96	96%	13	111%	12	3	186	157	196	170	221	11 673	100%	0
12 - Urologická klinika	25 284	25 808	-524	98%	2 855	2 818	37	101%	-1	99%	2	4	140	178	151	191	137	11 951	105%	33
13 - Otolaryngologická klinika	33 740	25 661	8 079	131%	3 432	2 631	801	130%	54	168%	43	38	141	148	177	196	181	10 178	100%	0
14 - Oční klinika	30 874	28 066	2 808	110%	3 132	3 203	-71	98%	10	109%	29	19	90	168	183	179	178	12 398	100%	0
15 - Oddělení alergologie a kl. imun.	18 026	16 799	1 227	107%	2 069	1 855	214	112%	8	110%	0	0	147	142	91	114	119	7 972	100%	0
16 - Klinika plicních nemocí a tuberkulózy	21 270	20 161	1 109	106%	2 442	2 227	215	110%	7	108%	2	0	68	156	158	130	129	8 724	100%	0
17 - Neurologická klinika	15 125	16 583	-1 458	91%	1 503	1 795	-292	84%	-9	89%	1	1	60	109	113	125	95	8 818	120%	92
18 - Klinika psychiatrie	13 419	11 539	1 880	116%	1 512	1 393	119	109%	-20	60%	1	7	33	45	45	40	40	5 523	100%	0
19 - Klinika pracovního lékařství	10 871	13 065	-2 194	83%	1 263	1 052	211	120%	15	145%	0	0	56	70	82	77	61	5 888	159%	138
20 - Klinika chorob kožních a pohlavních	28 812	25 973	2 839	111%	2 736	2 559	177	107%	3	103%	8	5	114	109	126	172	161	12 107	100%	0
21 - Onkologická klinika	51 129	40 981	10 148	125%	5 858	4 757	1 101	123%	70	137%	11	8	346	332	431	348	326	17 989	100%	0
22 - Klinika nukleární medicíny	1 847	2 128	-281	87%	106	258	-152	41%	1	113%	0	0	16	21	6	19	6	1 407	125%	18
25 - Klinika ústní, čelistní a obličejové chirurgie	25 110	28 611	-3 501	88%	2 205	3 327	-1 122	66%	-27	75%	52	53	79	69	91	117	104	16 666	127%	219
26 - Oddělení rehabilitace	26 925	23 618	3 307	114%	3 016	2 833	183	106%	2	102%	0	10	142	139	149	163	168	10 802	100%	0
27 - Klinika tělovýchovného lékařství a kardiovaskulární rehabilitace	17 744	15 376	2 368	115%	2 044	1 653	391	124%	35	177%	0	0	106	117	109	98	136	6 605	100%	0
28 - Ústav lékařské genetiky	4 507	5 308	-801	85%	506	464	42	109%	-1	93%	0	0	20	36	23	28	15	2 677	143%	51
29 - Oddělení plastické a estetické chirurgie	10 046	10 634	-588	94%	1 075	1 269	-194	85%	-5	88%	1	1	40	61	63	59	59	5 328	112%	37
30 - Oddělení geriatric	1 622	1 845	-223	88%	141	201	-60	70%	-4	62%	0	0	5	9	7	11	10	985	129%	14
31 - Traumatologická klinika	12 114	13 412	-1 298	90%	1 444	1 649	-205	88%	-1	99%	1	1	65	68	77	85	64	7 288	122%	82
32 - Hemato-onkologická klinika	18 536	18 056	480	103%	2 026	2 171	-145	93%	-5	94%	0	0	88	134	110	119	109	7 779	100%	0
33 - Oddělení klinické biochemie	923	806	117	115%	87	34	53	256%	2	244%	0	0	0	2	5	7	8	399	100%	0
35 - Transfúzní oddělení	280	158	122	177%	22	22	0	100%	-0	75%	0	0	0	0	2	0	1	55	100%	0
36 - Oddělení klinické logopedie	537	353	184	152%	59	45	14	131%	1	160%	0	0	3	1	3	4	5	177	100%	0
39 - Oddělení klinické psychologie	5 268	4 626	642	114%	515	469	46	110%	1	108%	0	0	23	23	23	29	28	1 972	100%	0
43 - Ústav farmakologie	218	233	-15	94%	15	31	-16	48%	-1	38%	0	0	0	2	1	0	0	131	113%	1
45 - Sociální oddělení	1 282	1 137	145	113%	126	110	16	115%	-1	77%	0	0	7	3	4	3	6	540	100%	0
50 - Kardiologická klinika	6 185	4 213	1 972	147%	698	564	134	124%	0	100%	3	1	30	27	44	47	23	2 057	100%	0
52 - Klinika infekčního lékařství	350	0	350	0%	62	0	62	0%	3	0%	0	0	4	6	4	5	0	0	0%	0
60 - Oddělení urgentního příjmu	45 879	42 674	3 205	108%	6 185	5 267	918	117%	72	146%	254	176	441	148	185	199	198	18 294	100%	0
Očkovací centrum	484	577	-93	84%	0	0	0	0%	0	0%	0	0	0	0	0	0	0	93	0%	6


Legenda:

Denní report počtu ambulantních vyšetření obsahuje všechny ambulantně ošetřená rodná čísla v daný den na konkrétní klinice.

Kumulativní počet ambulantních vyšetření od začátku roku je srovnáván se stejným obdobím referenčního roku. Ve stejné logice je srovnáván kumulativní počet posledních 30 dnů.

Ukazatel Pr7d23/Pr7d19: průměrný počet ambulantně vyšetřených pacientů za posledních 7 dní je srovnán se 7-denním průměrem referenčního roku 2019.

Ukazatel 'Referenční cíl' do konce roku: vyjadřuje počet ambulantně vyšetřených pacientů, který je nutno splnit do konce roku 2023 pro dosažení produkce referenčního roku 2019. Pokud byl vykázan v aktuálním roce do dne reportu vyšší objem péče, zůstává 'Referenční cíl' shodný s výkonností referenčního roku.

Referenční cíl se může lišit od 'produkčního cíle', který je uveden v měsíčním reportingu a reflektuje výsledky jednání hospodářských schůzek.

Ukazatel Týdenní navýšení: Navýšení týdenního počtu ambulantních vyšetření ve zbývajícím období do konce roku ke splnění 'Referenčního cíle'.

Poznámka:

07 - Klinika anesteziologie, resuscitace a intenzivní medicíny

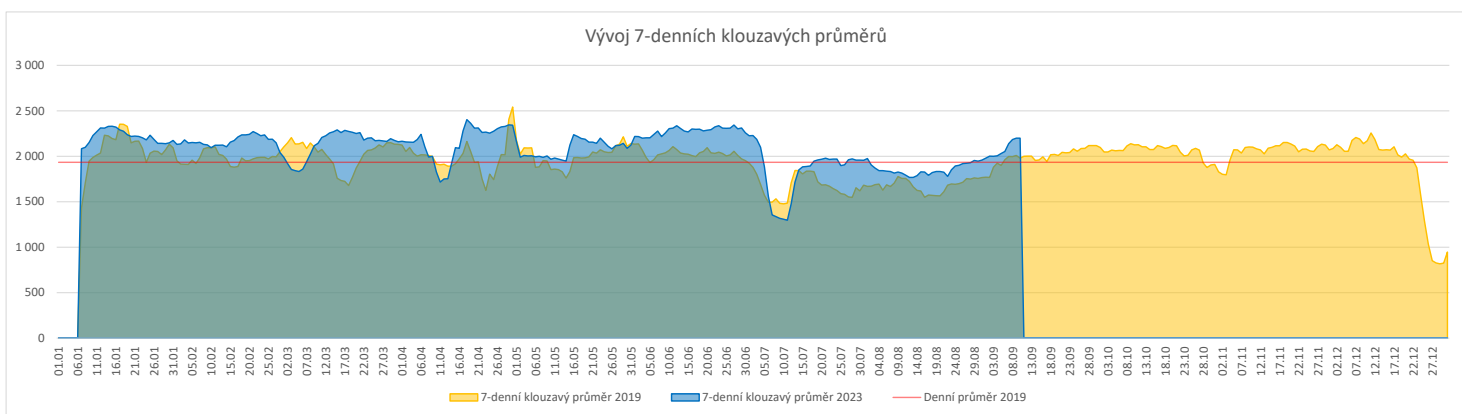
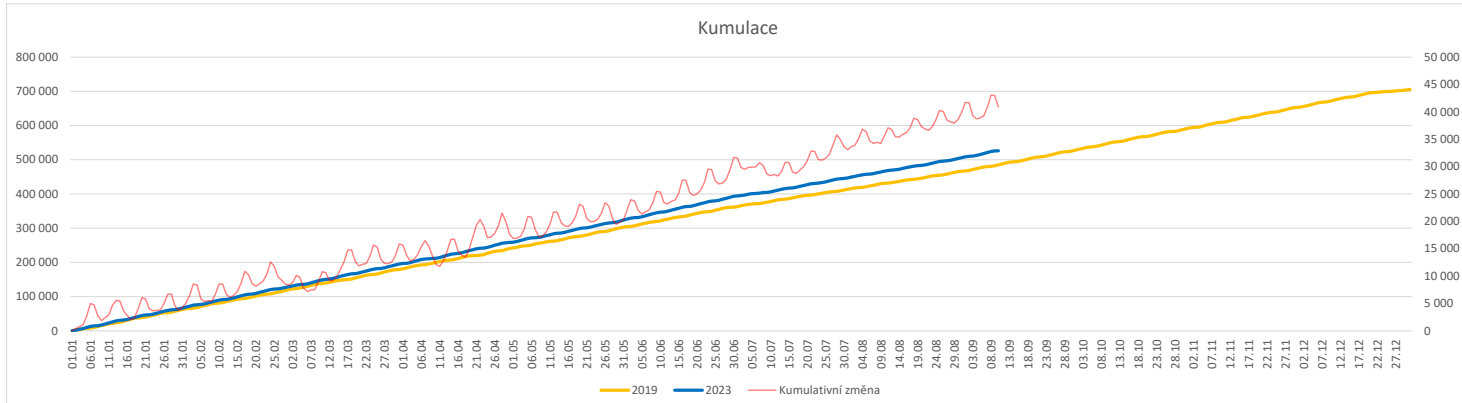
V počtech ambulantních vyšetření jsou v roce 2019 započítáni pacienti z kliniky 59 - Oddělení intenzivní péče chirurgických oborů

60 - Oddělení urgentního příjmu

V počtech ambulantních vyšetření nejsou započítány vyšetření na pracovištích Antigenní testy a Odběrové místo.

Vývoj počtu laboratorních výkonů evidovaných v OpenLIMS a žádanků evidovaných v LIMS (RČ/den/klinika) k datu 10.09.2023

	Od počátku roku			Období posledních 30 dnů			Posledních 7 dní do 10.09.2023							Referenční cíl do konce roku	Týdenní navýšení		
	2023	2019	2023/2019	2023	2019	2023/2019	Pr7d23/Pr7d19	Ne 10	So 9	Pa 8	Čt 7	St 6	Út 5			Po 4	
FNOL CELKEM	505 522	470 615	34 907 107%	57 143	52 621	4 522 109%	221 111%	622	1 576	2 671	3 007	2 665	2 560	1 654	220 300	83%	0
28 - Ústav lékařské genetiky	2 076	1 741	335 119%	189	154	35 123%	2 144%	0	0	8	13	9	11	11	613	100%	0
32 - Hemato-onkologická klinika	175 934	161 987	13 947 109%	19 653	18 801	852 105%	68 110%	247	246	863	910	980	939	917	72 848	100%	0
33 - Oddělení klinické biochemie	244 096	230 199	13 897 106%	27 756	25 255	2 501 110%	76 108%	274	1 223	1 394	1 694	1 289	1 251	264	105 323	100%	0
35 - Transfuzní oddělení	15 955	16 171	-216 99%	1 903	1 808	95 105%	-2 96%	53	44	67	75	53	49	65	7 408	103%	14
38 - Ústav soudního lékařství a medicínského práva	3 033	2 190	843 138%	382	254	128 150%	10 1129%	0	0	35	0	39	0	5	1 213	100%	0
40 - Ústav mikrobiologie	64 428	58 327	6 101 110%	7 260	6 349	911 114%	22 110%	48	63	304	315	295	310	392	24 849	100%	0


Legenda:

Denní report obsahuje množství laboratorních výkonů ve vyjádření RČ/den/klinika evidovaných v systému OpenLIMS.

U klinik 28 a 40 jsou zdrojem obdržené žádanky ve vyjádření RČ/den/klinika evidovaných v systému LIMS.

Kumulativní počet laboratorních výkonů od začátku roku je srovnáván se stejným obdobím referenčního roku. Ve stejné logice je srovnáván kumulativní počet posledních 30 dnů.

Ukazatel Pr7d23/Pr7d19: průměrný počet laboratorních výkonů za posledních 7 dní je srovnán se 7-denním průměrem referenčního roku 2019.

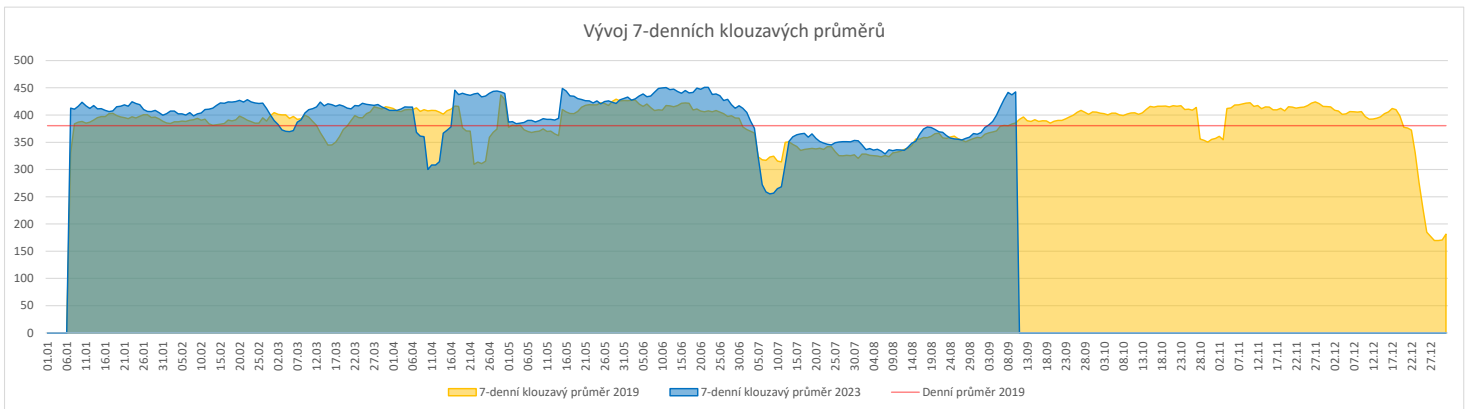
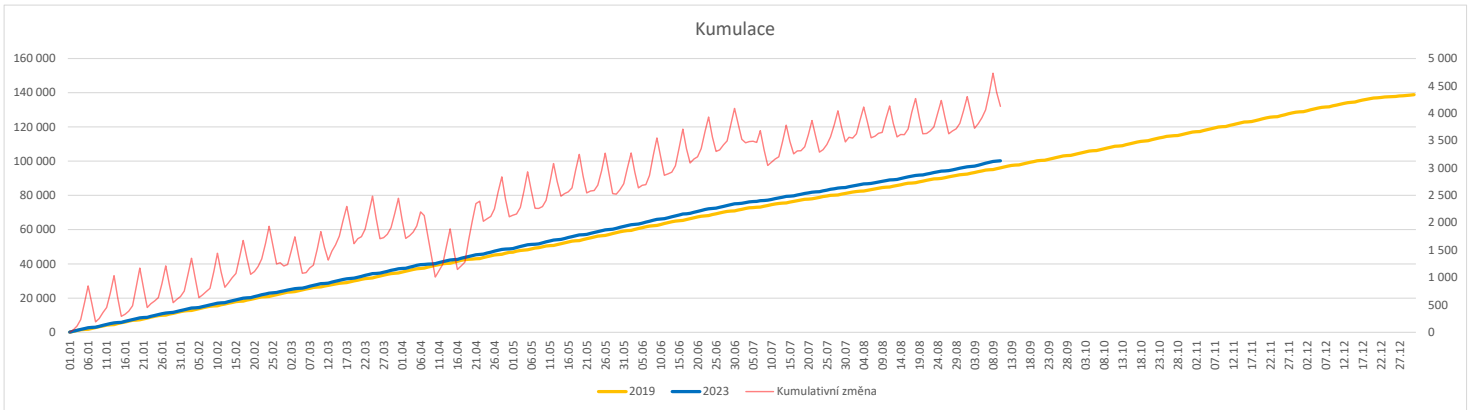
Ukazatel 'Referenční cíl' do konce roku: vyjadřuje počet laboratorních výkonů, který je nutno splnit do konce roku 2023 pro dosažení produkce referenčního roku 2019. Pokud byl vykázan v aktuálním roce do dne reportu vyšší objem péče, zůstává 'Referenční cíl' shodný s výkonností referenčního roku.

Referenční cíl se může lišit od 'produkčního cíle', který je uveden v měsíčním reportingu a reflektuje výsledky jednání hospodářských schůzek.

Ukazatel Týdenní navýšení: Navýšení týdenního počtu laboratorních výkonů ve zbývajícím období do konce roku ke splnění 'Referenčního cíle'.

Vývoj počtu RDG vyšetření (RČ/den/klinika) k datu 10.09.2023

	Od počátku roku			Období posledních 30 dnů			Posledních 7 dní do 10.09.2023							Referenční cíl do konce roku	Týdenní navýšení	
	2023	2019	2023/2019	2023	2019	2023/2019	Pr7d23/Pr7d19	Ne 10	So 9	Pa 8	Čt 7	St 6	Út 5			Po 4
FNOL CELKEM	100 281	96 100	4 181 104%	11 570	11 352	218 102%	57 115%	215	167	510	518	599	558	530	42 773 100%	0
22 - Klinika nukleární medicíny	6 694	7 236	-542 93%	788	866	-78 91%	1 102%	0	0	39	46	47	43	47	3 583 118%	34
34 - Radiologická klinika	93 587	88 864	4 723 105%	10 782	10 486	296 103%	56 116%	215	167	471	472	552	515	483	39 732 100%	0


Legenda:

Denní report obsahuje množství RDG výkonů ve vyjádření RČ/den/klinika.

Kumulativní počet RDG výkonů od začátku roku je srovnáván se stejným obdobím referenčního roku. Ve stejné logice je srovnáván kumulativní počet posledních 30 dnů.

Ukazatel Pr7d23/Pr7d19: průměrný počet RDG výkonů za posledních 7 dní je srovnán se 7-denním průměrem referenčního roku 2019.

Ukazatel 'Referenční cíl' do konce roku: vyjadřuje počet RDG výkonů, který je nutno splnit do konce roku 2023 pro dosažení produkce referenčního roku 2019. Pokud byl vykázán v aktuálním roce do dne reportu vyšší objem péče, zůstává 'Referenční cíl' shodný s výkonností referenčního roku.

Referenční cíl se může lišit od 'produkčního cíle', který je uveden v měsíčním reportingu a reflektuje výsledky jednání hospodářských schůzek.

Ukazatel Týdenní navýšení: Navýšení týdenního počtu RDG výkonů ve zbývajícím období do konce roku ke splnění 'Referenčního cíle'.

Poznámka:

34 - Radiologická klinika

V počtech RDG vyšetření nejsou započítána mamografická vyšetření.

Využití operačních sálů dětské kliniky dle operujících klinik k datu 10.09.2023

	Od počátku roku				Období posledních 30 dnů				Posledních 7 dní od do 10.09.2023							Referenční cíl do konce roku	Týdenní navýšení			
	2023	2019	2023/2019	%	2023	2019	2023/2019	%	Pr7d/Pr7d	Ne 10	So 9	Pa 8	Čt 7	St 6	Út 5			Po 4		
	1	1	136	111%	143	125	18	114%	5	111%	0	0	11	11	11			8	10	
FNOL CELKEM	1 321	1 185	136	111%	143	125	18	114%	5	111%	0	0	11	11	11	8	10	315	100%	0
04 - I. chirurgická klinika	209	226	-17	92%	27	22	5	123%	-8	64%	0	0	0	7	0	0	0	81	127%	2
05 - II. chirurgická klinika - cévně-transplantační	3	14	-11	21%	0	4	-4	0%	-1	0%	0	0	0	0	0	0	0	17	283%	1
06 - Neurochirurgická klinika	0	0	0	0%	0	0	0	0%	0	0%	0	0	0	0	0	0	0	0	0%	0
08 - Porodnicko-gynekologická klinika	0	0	0	0%	0	0	0	0%	0	0%	0	0	0	0	0	0	0	0	0%	0
10 - Dětská klinika	251	238	13	105%	22	27	-5	81%	-5	55%	0	0	0	6	0	0	0	76	100%	0
11 - Ortopedická klinika	71	22	49	323%	9	1	8	900%	5	167%	0	0	0	0	5	0	0	21	100%	0
12 - Urologická klinika	291	295	-4	99%	41	31	10	132%	4	171%	0	0	5	4	0	3	0	91	105%	1
13 - Otolaryngologická klinika	351	257	94	137%	23	27	-4	85%	12	178%	0	0	6	0	0	5	5	19	100%	0
14 - Oční klinika	55	45	10	122%	6	4	2	150%	-4	0%	0	0	0	0	0	0	0	19	100%	0
25 - Klinika ústní, čelistní a obličejové chirurgie	1	4	-3	25%	0	0	0	0%	0	0%	0	0	0	0	0	0	0	3	0%	1
29 - Oddělení plastické a estetické chirurgie	61	65	-4	94%	14	8	6	175%	5	0%	0	0	0	0	0	0	5	11	157%	1
31 - Traumatologická klinika	26	19	7	137%	1	1	0	100%	0	0%	0	0	0	0	0	0	0	16	100%	0
47 - Centrální operační sály	2	0	2	0%	0	0	0	0%	0	0%	0	0	0	0	0	0	0	0	0%	0
50 - Kardiologická klinika	0	0	0	0%	0	0	0	0%	0	0%	0	0	0	0	0	0	0	0	0%	0

