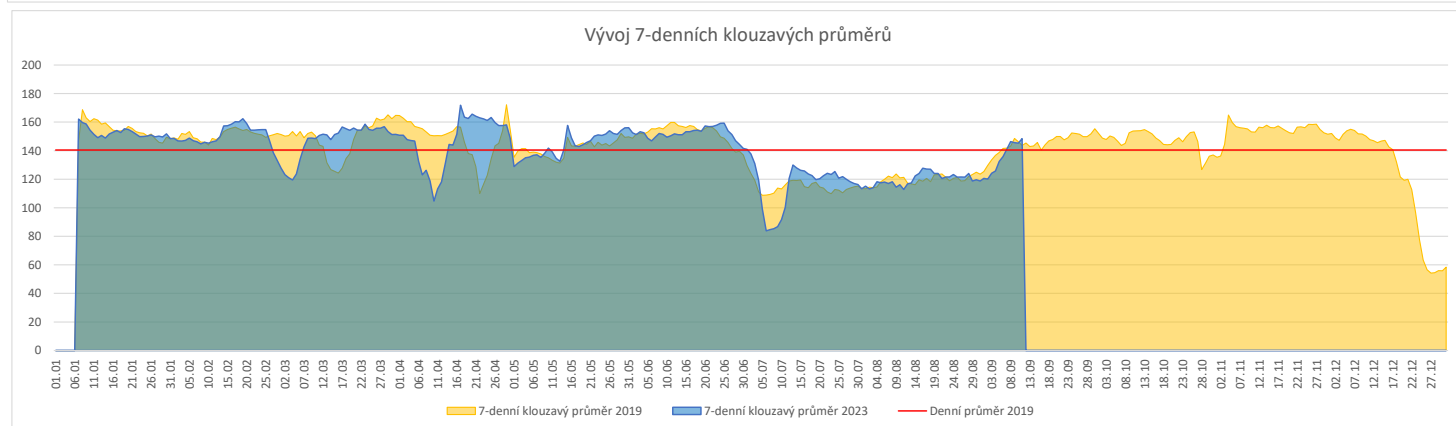
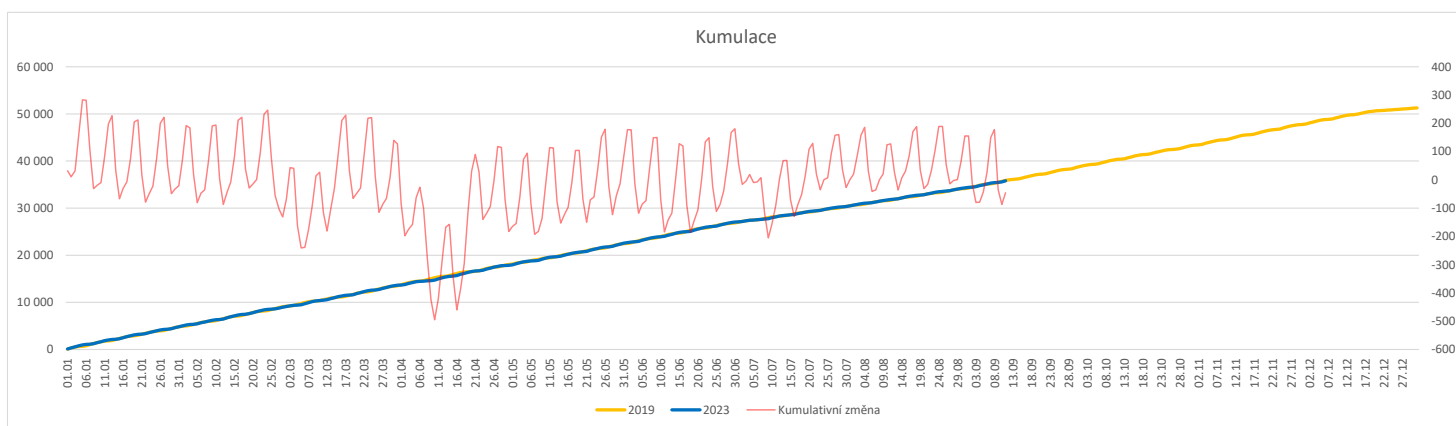


	Od počátku roku			Období posledních 30 dnů			Posledních 7 dní do 11.09.2023							Referenční cíl do konce roku	Týdenní navýšení		
	2023	2019	2023/2019	2023	2019	2023/2019	Pr7d23/Pr7d19	Po 11	Ne 10	So 9	Pa 8	Čt 7	St 6			Út 5	
<b>FNOL CELKEM - bez překladů vč. COVID+ (kliniky níže vč. překladů)</b>	<b>35 805</b>	<b>35 851</b>	<b>-46 100%</b>	<b>3 981</b>	<b>4 154</b>	<b>-173 96%</b>	<b>5 103%</b>	<b>224</b>	<b>110</b>	<b>39</b>	<b>130</b>	<b>170</b>	<b>185</b>	<b>181</b>	<b>15 464</b>	<b>100%</b>	<b>3</b>
<b>Chirurgické obory</b>	<b>17 704</b>	<b>18 211</b>	<b>-507 97%</b>	<b>1 951</b>	<b>2 065</b>	<b>-114 94%</b>	<b>1 102%</b>	<b>107</b>	<b>80</b>	<b>19</b>	<b>48</b>	<b>88</b>	<b>92</b>	<b>86</b>	<b>8 255</b>	<b>107%</b>	<b>32</b>
04 - I. chirurgická klinika	2 709	2 781	-72 97%	296	310	-14 95%	1 113%	20	10	1	4	17	13	16	1 231	106%	5
05 - II. chirurgická klinika - cévně-transplantační	1 233	1 217	16 101%	150	149	1 101%	-0 95%	8	9	1	6	5	5	2	518	100%	0
06 - Neurochirurgická klinika	1 282	1 240	42 103%	134	166	-32 81%	-0 97%	5	2	2	6	7	6	6	545	100%	0
08 - Porodnicko-gynekologická klinika	2 677	2 959	-282 90%	275	324	-49 85%	-2 81%	12	11	3	9	7	10	10	1 592	122%	18
10 - Dětská klinika (bez doprovodů)	3 262	3 204	58 102%	398	366	32 109%	3 119%	18	20	7	7	28	16	17	1 400	100%	0
11 - Ortopedická klinika	2 072	1 910	162 108%	217	211	6 103%	0 103%	18	11	0	2	10	16	12	845	100%	0
12 - Urologická klinika	1 346	1 499	-153 90%	172	199	-27 86%	1 111%	9	6	1	6	4	6	8	773	125%	10
13 - Otolaryngologická klinika	893	992	-99 90%	76	95	-19 80%	-1 75%	3	5	1	1	2	6	3	501	125%	7
14 - Oční klinika	717	645	72 111%	67	63	4 106%	1 129%	2	1	1	2	1	5	6	243	100%	0
25 - Klinika ústní, čelistní a obličejové chirurgie	725	828	-103 88%	59	92	-33 64%	-1 76%	4	4	0	1	0	4	0	477	128%	7
31 - Traumatologická klinika	1 411	1 667	-256 85%	186	189	-3 98%	-1 84%	9	4	5	7	10	6	6	944	137%	16
50 - Kardiochirurgická klinika	512	531	-19 96%	63	66	-3 95%	0 100%	3	0	0	4	1	4	4	242	109%	2
<b>Interní a komplementární obory</b>	<b>18 101</b>	<b>17 640</b>	<b>461 103%</b>	<b>2 030</b>	<b>2 089</b>	<b>-59 97%</b>	<b>3 105%</b>	<b>117</b>	<b>30</b>	<b>20</b>	<b>82</b>	<b>82</b>	<b>93</b>	<b>95</b>	<b>7 670</b>	<b>108%</b>	<b>0</b>
01 - I. interní klinika - kardiologická	3 986	3 677	309 108%	431	380	51 113%	2 112%	19	9	1	16	19	19	20	1 570	100%	0
02 - II. interní klinika gastroenterologie a geriatry	2 110	1 935	175 109%	283	264	19 107%	3 135%	13	7	3	13	12	8	17	870	100%	0
03 - III. interní klinika - nefrologická, revmatologická a endokrinologická	1 999	2 079	-80 96%	225	250	-25 90%	-2 79%	19	2	6	6	8	10	7	950	109%	5
07 - Klinika anesteziologie, resuscitace a intenzivní medicíny	1 114	1 245	-131 89%	139	166	-27 84%	-1 85%	5	5	4	5	4	4	8	697	123%	9
09 - Novorozenecké oddělení	1 545	1 768	-223 87%	179	206	-27 87%	-2 69%	5	4	5	7	2	2	6	993	129%	14
16 - Klinika plicních nemocí a tuberkulózy	2 207	2 315	-108 95%	244	263	-19 93%	1 110%	12	1	1	14	12	15	13	1 139	110%	7
17 - Neurologická klinika	1 930	1 909	21 101%	199	225	-26 88%	0 100%	15	6	2	9	10	9	13	903	100%	0
18 - Klinika psychiatrie	832	885	-53 94%	110	107	3 103%	1 121%	5	0	2	3	4	6	3	413	115%	4
20 - Klinika chorob kožních a pohlavních	547	485	62 113%	54	50	4 108%	0 100%	2	0	0	0	2	4	2	221	100%	0
21 - Onkologická klinika	1 808	1 545	263 117%	201	209	-8 96%	1 116%	11	0	0	11	8	10	10	726	100%	0
22 - Klinika nukleární medicíny	243	231	12 105%	14	33	-19 42%	1 167%	4	0	0	0	1	5	0	94	100%	0
26 - Oddělení rehabilitace	692	613	79 113%	86	67	19 128%	1 143%	12	0	0	3	2	1	2	208	100%	0
30 - Oddělení geriatry	434	459	-25 95%	39	50	-11 78%	1 163%	8	0	0	1	1	2	1	221	113%	2
32 - Hemato-onkologická klinika	672	813	-141 83%	95	119	-24 80%	-1 77%	6	0	0	4	3	4	3	447	146%	9
52 - Klinika infekčního lékařství	289	0	289 0%	38	0	38 0%	1 0%	0	1	0	3	2	0	0	0	0%	0


**Legenda:**

Denní report počtu pacientů přijatých k hospitalizaci čerpá z chorobopisů MEEDA.

Na úrovni kliniky obsahuje veškeré příjmy na lůžko dotčené kliniky, včetně hospitalizací přeložených z jiných klinik (ne však příjmy z jiných středisek v rámci dané kliniky).

Na úrovni FNOL celkem obsahuje pouze externí příjmy, vyloučeny jsou veškeré překlady v rámci FNOL.

Kumulativní počet pacientů přijatých k hospitalizaci od začátku roku je srovnáván se stejným obdobím referenčního roku. Ve stejné logice je srovnáván kumulativní počet posledních 30 dnů.

Ukazatel Pr7d23/Pr7d19: průměrný počet pacientů přijatých k hospitalizaci za posledních 7 dní aktuálního období je srovnán se 7-denním průměrem referenčního roku 2019.

Ukazatel 'Referenční cíl' do konce roku: vyjadřuje počet pacientů přijatých k hospitalizaci, který je nutno splnit do konce roku 2023 pro dosažení produkce referenčního roku 2019. Pokud byl vykázan v aktuálním roce do dne reportu vyšší objem péče, zůstává 'Referenční cíl' shodný s výkonností referenčního roku.

Referenční cíl se může lišit od 'produkčního cíle', který je uveden v měsíčním reportingu a reflektuje výsledky jednání hospodářských schůzek.

Ukazatel Týdenní navýšení: Navýšení týdenního počtu přijatých pacientů k hospitalizaci ve zbývajícím období do konce roku ke splnění 'Referenčního cíle'.

**Poznámka:**

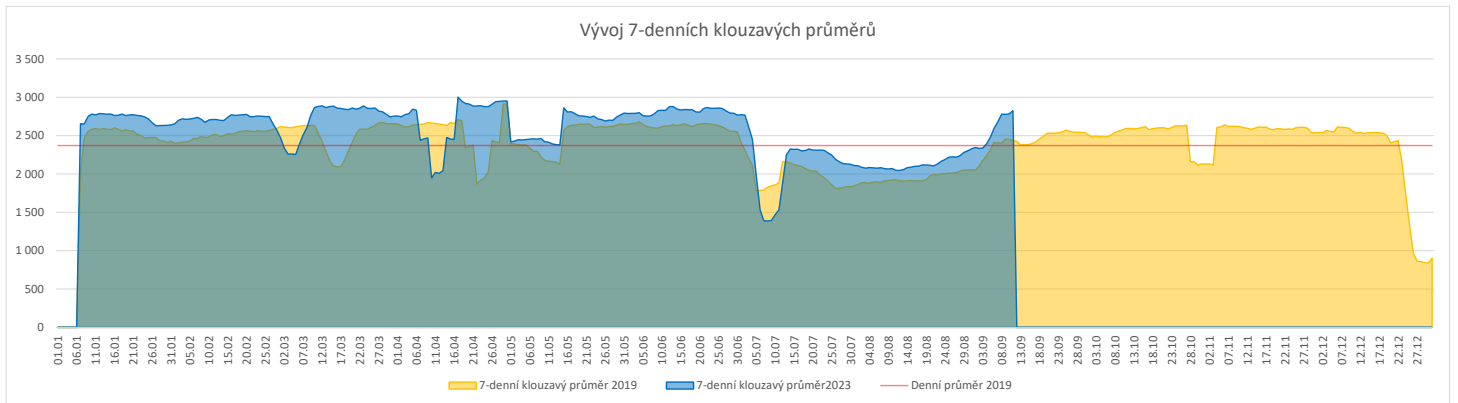
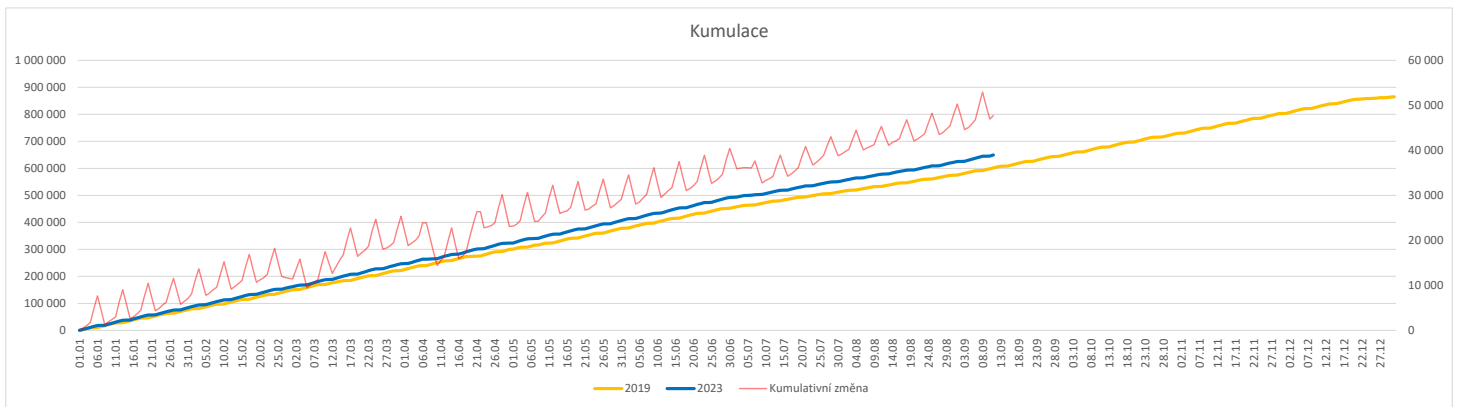
01 - I. interní klinika - kardiologická

V počtech přijatých pacientů nejsou započítány hodnoty covid+ oddělení Franze Josefa

07 - Klinika anesteziologie, resuscitace a intenzivní medicíny

V počtech přijatých pacientů jsou v roce 2019 započítáni pacienti z kliniky 59 - Oddělení intenzivní péče chirurgických oborů

	Od počátku roku				Období posledních 30 dnů				Posledních 7 dní do 11.09.2023							Referenční cíl do konce roku	Týdenní navýšení			
	2023	2019	2023/2019	108%	2023	2019	2023/2019	104%	Pr7d23/Pr7d19	Po 11	Ne 10	So 9	Pa 8	Čt 7	St 6			Út 5		
<b>FNOL CELKEM</b>	<b>649 801</b>	<b>601 900</b>	<b>47 901</b>	<b>108%</b>	<b>71 028</b>	<b>68 606</b>	<b>2 422</b>	<b>104%</b>	<b>388</b>	<b>116%</b>	<b>3 899</b>	<b>509</b>	<b>408</b>	<b>3 441</b>	<b>3 657</b>	<b>3 915</b>	<b>3 946</b>	<b>263 133</b>	<b>100%</b>	<b>0</b>
01 - I. interní klinika - kardiologická	19 246	19 673	-427	98%	1 642	1 763	-121	93%	25	138%	123	4	9	97	122	157	126	9 845	105%	27
02 - II. interní klinika gastroenterologická a geriatrická	23 367	18 640	4 727	125%	2 711	2 187	524	124%	36	150%	145	1	1	119	172	166	157	8 017	100%	0
03 - III. interní klinika - nefrologická, revmatologická a endokrinologická	33 023	29 450	3 573	112%	3 667	3 446	221	106%	19	114%	190	5	7	184	224	267	225	12 919	100%	0
04 - I. chirurgická klinika	17 590	16 825	765	105%	1 846	1 876	-30	98%	-3	96%	102	18	5	89	88	112	92	7 628	100%	0
05 - II. chirurgická klinika - cévně-transplantační	8 626	8 243	383	105%	930	937	-7	99%	7	121%	57	0	0	43	55	70	44	3 622	100%	0
06 - Neurochirurgická klinika	8 898	7 543	1 355	118%	1 086	957	129	113%	8	128%	77	3	5	41	43	46	58	3 184	100%	0
07 - Klinika anesteziologie, resuscitace a intenzivní medicíny	22 022	20 888	1 134	105%	2 326	2 429	-103	96%	7	108%	144	3	1	121	144	125	146	9 272	100%	0
08 - Porodnicko-gynekologická klinika	19 762	22 818	-3 056	87%	2 152	2 595	-443	83%	-8	91%	114	14	19	105	100	104	121	12 895	131%	191
09 - Novorozenecké oddělení	1 491	1 540	-49	97%	185	172	13	108%	0	103%	13	1	2	0	8	10	6	701	108%	4
10 - Dětská klinika	35 355	31 659	3 696	112%	3 538	3 176	362	111%	25	119%	192	40	32	181	221	199	226	15 106	100%	0
11 - Ortopedická klinika	29 161	24 848	4 313	117%	2 744	2 884	-140	95%	14	112%	205	12	3	186	157	196	170	11 513	100%	0
12 - Urologická klinika	25 464	25 928	-464	98%	2 976	2 937	39	101%	9	108%	180	2	4	140	178	151	191	11 771	104%	29
13 - Otolaryngologická klinika	33 915	25 762	8 153	132%	3 531	2 694	837	131%	55	172%	175	43	38	141	148	177	196	10 077	100%	0
14 - Oční klinika	31 054	28 205	2 849	110%	3 226	3 321	-95	97%	11	110%	180	29	19	90	168	183	179	12 259	100%	0
15 - Oddělení alergologie a kl. imun.	18 162	16 920	1 242	107%	2 121	1 976	145	107%	11	114%	136	0	0	147	142	91	114	7 851	100%	0
16 - Klinika plicních nemocí a tuberkulózy	21 390	20 314	1 076	105%	2 488	2 380	108	105%	0	100%	120	2	0	68	156	158	130	8 571	100%	0
17 - Neurologická klinika	15 225	16 672	-1 447	91%	1 561	1 884	-323	83%	-8	90%	100	1	1	60	109	113	125	8 718	120%	91
18 - Klinika psychiatrie	13 474	11 591	1 883	116%	1 510	1 441	69	105%	-15	69%	55	1	7	33	45	45	40	5 471	100%	0
19 - Klinika pracovního lékařství	10 935	13 112	-2 177	83%	1 305	1 099	206	119%	17	152%	64	0	0	56	70	82	77	5 824	160%	137
20 - Klinika chorob kožních a pohlavních	28 997	26 082	2 915	111%	2 819	2 663	156	106%	9	109%	185	8	5	114	109	126	172	11 998	100%	0
21 - Onkologická klinika	51 432	41 197	10 235	125%	5 975	4 972	1 003	120%	66	135%	303	11	8	346	332	431	348	17 773	100%	0
22 - Klinika nukleární medicíny	1 854	2 136	-282	87%	112	266	-154	42%	1	115%	7	0	0	16	21	6	19	1 400	125%	18
25 - Klinika ústní, čelistní a obličejové chirurgie	25 205	28 709	-3 504	88%	2 222	3 329	-1 107	67%	-25	76%	95	52	53	79	69	91	117	16 571	127%	219
26 - Oddělení rehabilitace	27 140	23 721	3 419	114%	3 120	2 933	187	106%	16	116%	215	0	10	142	139	149	163	10 699	100%	0
27 - Klinika tělovýchovného lékařství a kardiovaskulární rehabilitace	17 880	15 415	2 465	116%	2 098	1 692	406	124%	41	204%	136	0	0	106	117	109	98	6 566	100%	0
28 - Ústav lékařské genetiky	4 524	5 319	-795	85%	492	475	17	104%	-1	93%	17	0	0	20	36	23	28	2 660	143%	50
29 - Oddělení plastické a estetické chirurgie	10 115	10 703	-588	95%	1 116	1 137	-221	83%	-6	88%	69	1	1	40	61	63	59	5 259	113%	37
30 - Oddělení geriatric	1 630	1 857	-227	88%	142	213	-71	67%	-3	67%	8	0	0	5	9	7	11	977	130%	15
31 - Traumatologická klinika	12 201	13 484	-1 283	90%	1 470	1 721	-251	85%	1	103%	87	1	1	65	68	77	85	7 201	122%	81
32 - Hemato-onkologická klinika	18 644	18 175	469	103%	2 061	2 290	-229	90%	-3	96%	108	0	0	88	134	110	119	7 660	100%	0
33 - Oddělení klinické biochemie	931	806	125	116%	91	34	57	268%	2	244%	8	0	0	0	2	5	7	399	100%	0
35 - Transfúzní oddělení	281	159	122	177%	22	23	-1	96%	-0	60%	1	0	0	0	0	2	0	54	100%	0
36 - Oddělení klinické logopedie	539	355	184	152%	58	47	11	123%	0	118%	2	0	0	3	1	3	4	175	100%	0
39 - Oddělení klinické psychologie	5 290	4 645	645	114%	520	488	32	107%	1	106%	22	0	0	23	23	23	29	1 953	100%	0
43 - Ústav farmakologie	219	234	-15	94%	16	32	-16	50%	-0	57%	1	0	0	2	1	0	130	113%	1	
45 - Sociální oddělení	1 286	1 145	141	112%	120	118	2	102%	-2	64%	4	0	0	7	3	4	3	532	100%	0
50 - Kardiologická klinika	6 228	4 236	1 992	147%	704	585	119	120%	5	123%	43	3	1	30	27	44	47	2 034	100%	0
52 - Klinika infekčního lékařství	352	0	352	0%	62	0	62	0%	3	0%	2	0	0	4	6	4	5	0	0%	0
60 - Oddělení urgentního příjmu	46 093	42 836	3 257	108%	6 205	5 224	981	119%	70	143%	214	254	176	441	148	185	199	18 132	100%	0
Očkovací centrum	484	577	-93	84%	0	0	0	0%	0	0%	0	0	0	0	0	0	0	93	0%	6


**Legenda:**

Denní report počtu ambulantních vyšetření obsahuje všechny ambulantně ošetřená rodná čísla v daný den na konkrétní klinice.

Kumulativní počet ambulantních vyšetření od začátku roku je srovnáván se stejným obdobím referenčního roku. Ve stejné logice je srovnáván kumulativní počet posledních 30 dnů.

Ukazatel Pr7d23/Pr7d19: průměrný počet ambulantně vyšetřených pacientů za posledních 7 dní je srovnán se 7-denním průměrem referenčního roku 2019.

Ukazatel 'Referenční cíl' do konce roku: vyjadřuje počet ambulantně vyšetřených pacientů, který je nutno splnit do konce roku 2023 pro dosažení produkce referenčního roku 2019. Pokud byl vykázan v aktuálním roce do dne reportu vyšší objem péče, zůstává 'Referenční cíl' shodný s výkonností referenčního roku.

Referenční cíl' se může lišit od 'produkčního cíle', který je uveden v měsíčním reportingu a reflektuje výsledky jednání hospodářských schůzek.

Ukazatel Týdenní navýšení: Navýšení týdenního počtu ambulantních vyšetření ve zbývajícím období do konce roku ke splnění 'Referenčního cíle'.

**Poznámka:**

07 - Klinika anesteziologie, resuscitace a intenzivní medicíny

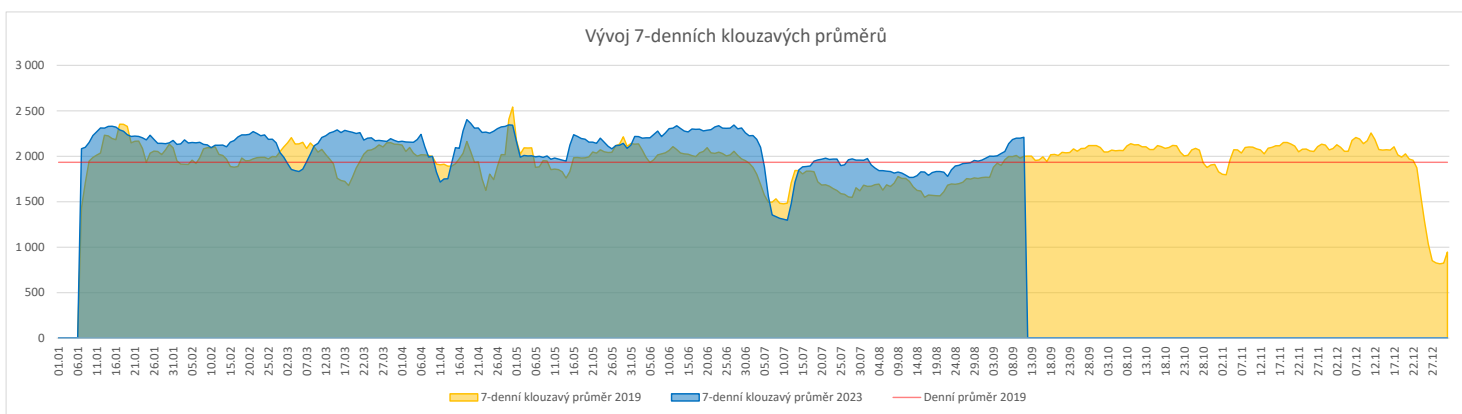
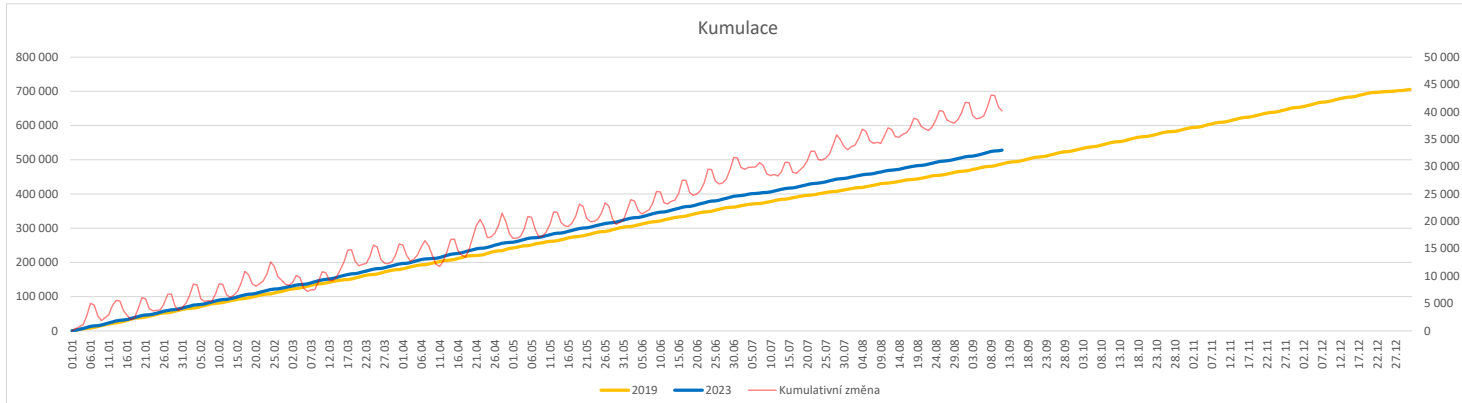
V počtech ambulantních vyšetření jsou v roce 2019 započítáni pacienti z kliniky 59 - Oddělení intenzivní péče chirurgických oborů

60 - Oddělení urgentního příjmu

V počtech ambulantních vyšetření nejsou započítány vyšetření na pracovištích Antigenní testy a Odběrové místo.

**Vývoj počtu laboratorních výkonů evidovaných v OpenLIMS a žádanků evidovaných v LIMS (RČ/den/klinika) k datu 11.09.2023**

	Od počátku roku				Období posledních 30 dnů				Posledních 7 dní do 11.09.2023							Referenční cíl do konce roku	Týdenní navýšení			
	2023	2019	2023/2019	%	2023	2019	2023/2019	%	Pr7d23/Pr7d19	Po 11	Ne 10	So 9	Pa 8	Čt 7	St 6			Út 5		
<b>FNOL CELKEM</b>	<b>507 250</b>	<b>473 118</b>	<b>34 132</b>	<b>107%</b>	<b>56 970</b>	<b>54 567</b>	<b>2 403</b>	<b>104%</b>	<b>209</b>	<b>110%</b>	<b>1 728</b>	<b>622</b>	<b>1 576</b>	<b>2 671</b>	<b>3 007</b>	<b>2 665</b>	<b>2 560</b>	<b>217 779</b>	<b>83%</b>	<b>0</b>
28 - Ústav lékařské genetiky	2 084	1 743	341	120%	186	156	30	119%	2	136%	8	0	0	8	13	9	11	611	100%	0
32 - Hemato-onkologická klinika	176 905	162 789	14 116	109%	19 951	19 375	576	103%	87	113%	971	247	246	863	910	980	939	72 046	100%	0
33 - Oddělení klinické biochemie	244 400	231 526	12 874	106%	27 186	26 311	875	103%	53	105%	304	274	1 223	1 394	1 694	1 289	1 251	103 996	100%	0
35 - Transfuzní oddělení	16 015	16 234	-219	99%	1 890	1 841	49	103%	-4	93%	60	53	44	67	75	53	49	7 348	103%	14
38 - Ústav soudního lékařství a medicínského práva	3 035	2 229	806	136%	369	293	76	126%	5	185%	2	0	0	35	0	39	0	1 174	100%	0
40 - Ústav mikrobiologie	64 811	58 597	6 214	111%	7 388	6 591	797	112%	21	109%	383	48	63	304	315	295	310	24 579	100%	0


**Legenda:**

Denní report obsahuje množství laboratorních výkonů ve vyjádření RČ/den/klinika evidovaných v systému OpenLIMS.

U klinik 28 a 40 jsou zdrojem obdržené žádanky ve vyjádření RČ/den/klinika evidovaných v systému LIMS.

Kumulativní počet laboratorních výkonů od začátku roku je srovnáván se stejným obdobím referenčního roku. Ve stejné logice je srovnáván kumulativní počet posledních 30 dnů.

Ukazatel Pr7d23/Pr7d19: průměrný počet laboratorních výkonů za posledních 7 dní je srovnán se 7-denním průměrem referenčního roku 2019.

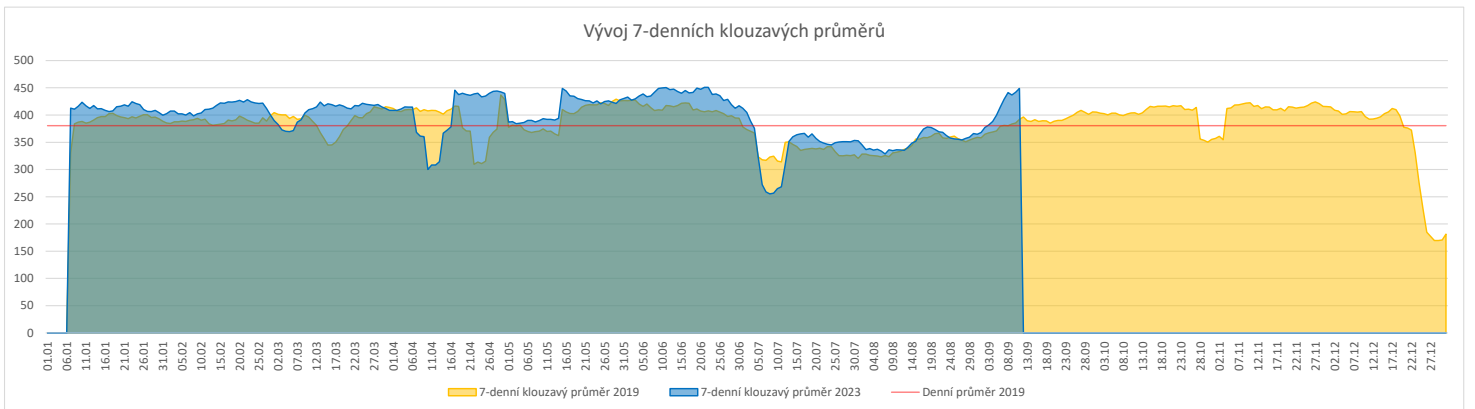
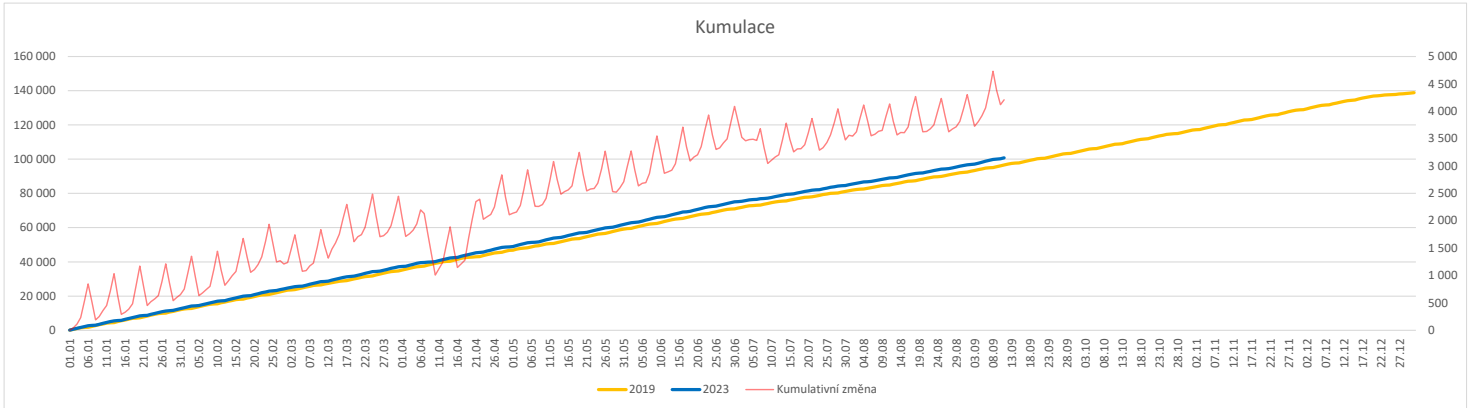
Ukazatel 'Referenční cíl' do konce roku: vyjadřuje počet laboratorních výkonů, který je nutno splnit do konce roku 2023 pro dosažení produkce referenčního roku 2019. Pokud byl vykázan v aktuálním roce do dne reportu vyšší objem péče, zůstává 'Referenční cíl' shodný s výkonností referenčního roku.

Referenční cíl se může lišit od 'produkčního cíle', který je uveden v měsíčním reportingu a reflektuje výsledky jednání hospodářských schůzek.

Ukazatel Týdenní navýšení: Navýšení týdenního počtu laboratorních výkonů ve zbývajícím období do konce roku ke splnění 'Referenčního cíle'.

**Vývoj počtu RDG vyšetření (RČ/den/klinika) k datu 11.09.2023**

	Od počátku roku				Období posledních 30 dnů				Posledních 7 dní do 11.09.2023							Referenční cíl do konce roku	Týdenní navýšení			
	2023	2019	2023/2019		2023	2019	2023/2019		Pr7d23/Pr7d19	Po 11	Ne 10	So 9	Pa 8	Čt 7	St 6			Út 5		
<b>FNOL CELKEM</b>	<b>100 855</b>	<b>96 592</b>	<b>4 263</b>	<b>104%</b>	<b>11 763</b>	<b>11 688</b>	<b>75</b>	<b>101%</b>	<b>57</b>	<b>114%</b>	<b>578</b>	<b>213</b>	<b>166</b>	<b>509</b>	<b>518</b>	<b>599</b>	<b>558</b>	<b>42 281</b>	<b>100%</b>	<b>0</b>
22 - Klinika nukleární medicíny	6 739	7 273	-534	93%	799	903	-104	88%	1	104%	46	0	0	38	46	47	43	3 538	118%	34
34 - Radiologická klinika	94 116	89 319	4 797	105%	10 964	10 785	179	102%	55	115%	532	213	166	471	472	552	515	39 277	100%	0


**Legenda:**

Denní report obsahuje množství RDG výkonů ve vyjádření RČ/den/klinika.

Kumulativní počet RDG výkonů od začátku roku je srovnáván se stejným obdobím referenčního roku. Ve stejné logice je srovnáván kumulativní počet posledních 30 dnů.

Ukazatel Pr7d23/Pr7d19: průměrný počet RDG výkonů za posledních 7 dní je srovnán se 7-denním průměrem referenčního roku 2019.

Ukazatel 'Referenční cíl' do konce roku: vyjadřuje počet RDG výkonů, který je nutno splnit do konce roku 2023 pro dosažení produkce referenčního roku 2019. Pokud byl vykázan v aktuálním roce do dne reportu vyšší objem péče, zůstává 'Referenční cíl' shodný s výkonností referenčního roku.

Referenční cíl se může lišit od 'produkčního cíle', který je uveden v měsíčním reportingu a reflektuje výsledky jednání hospodářských schůzek.

Ukazatel Týdenní navýšení: Navýšení týdenního počtu RDG výkonů ve zbývajícím období do konce roku ke splnění 'Referenčního cíle'.

**Poznámka:**

34 - Radiologická klinika

V počtech RDG vyšetření nejsou započítána mamografická vyšetření.



### Využití operačních sálů dětské kliniky dle operujících klinik k datu 11.09.2023

	Od počátku roku				Období posledních 30 dnů				Posledních 7 dní od do 11.09.2023								Referenční cíl do konce roku	Týdenní navýšení		
	2023	2019	2023/2019		2023	2019	2023/2019		Pr7d/Pr7d	Po 11	Ne 10	So 9	Pa 8	Čt 7	St 6	Út 5				
	1 333	1 194	139	112%	155	134	21	116%	6	113%	12	0	0	11	11	11			8	304
04 - I. chirurgická klinika	209	226	-17	92%	27	22	5	123%	-8	58%	0	0	0	0	7	0	0	80	127%	2
05 - II. chirurgická klinika - cévně-transplantační	3	14	-11	21%	0	4	-4	0%	-1	0%	0	0	0	0	0	0	0	15	375%	1
06 - Neurochirurgická klinika	0	0	0	0%	0	0	0	0%	0	0%	0	0	0	0	0	0	0	0	0%	0
08 - Porodnicko-gynekologická klinika	0	0	0	0%	0	0	0	0%	0	0%	0	0	0	0	0	0	0	0	0%	0
10 - Dětská klinika	251	244	7	103%	22	33	-11	67%	-4	86%	0	0	0	0	6	0	76	100%	0	
11 - Ortopedická klinika	71	23	48	309%	9	2	7	450%	4	167%	0	0	0	0	5	0	21	100%	0	
12 - Urologická klinika	291	295	-4	99%	41	31	10	132%	4	92%	0	0	5	4	0	3	85	105%	1	
13 - Otolaryngologická klinika	357	257	100	139%	29	27	2	107%	13	340%	6	0	0	6	0	5	17	100%	0	
14 - Oční klinika	61	45	16	136%	12	4	8	300%	2	150%	6	0	0	0	0	0	19	100%	0	
25 - Klinika ústní, čelistní a obličejové chirurgie	1	4	-3	25%	0	0	0	0%	0	0%	0	0	0	0	0	0	3	0%	1	
29 - Oddělení plastické a estetické chirurgie	61	65	-4	94%	14	8	6	175%	0	0%	0	0	0	0	0	0	11	157%	1	
31 - Traumatologická klinika	26	21	5	124%	1	3	-2	33%	-2	0%	0	0	0	0	0	0	16	100%	0	
47 - Centrální operační sály	2	0	2	0%	0	0	0	0%	0	0%	0	0	0	0	0	0	0	0%	0	
50 - Kardiologická klinika	0	0	0	0%	0	0	0	0%	0	0%	0	0	0	0	0	0	0	0%	0	

