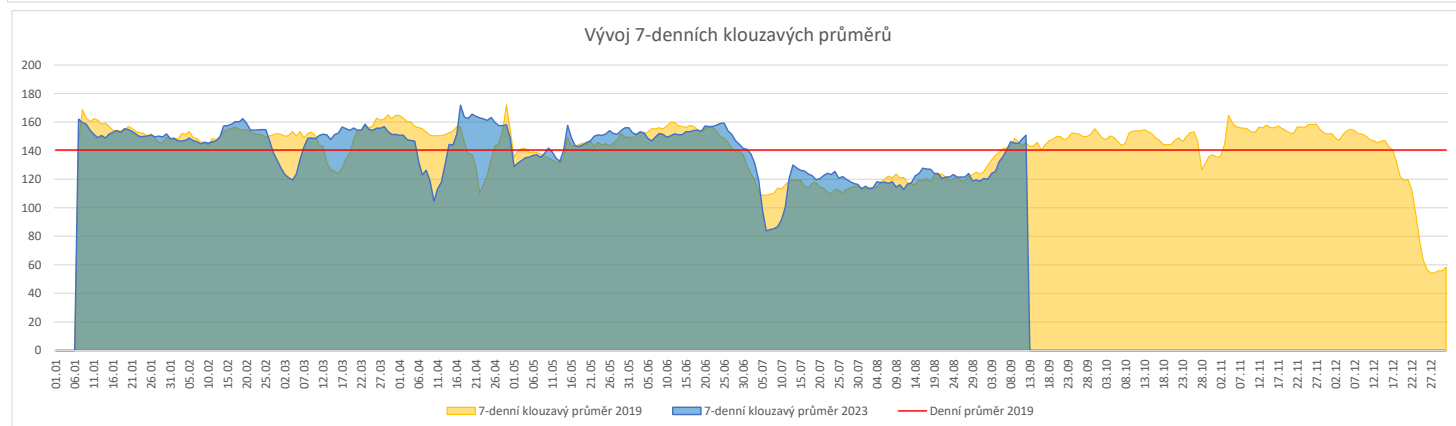
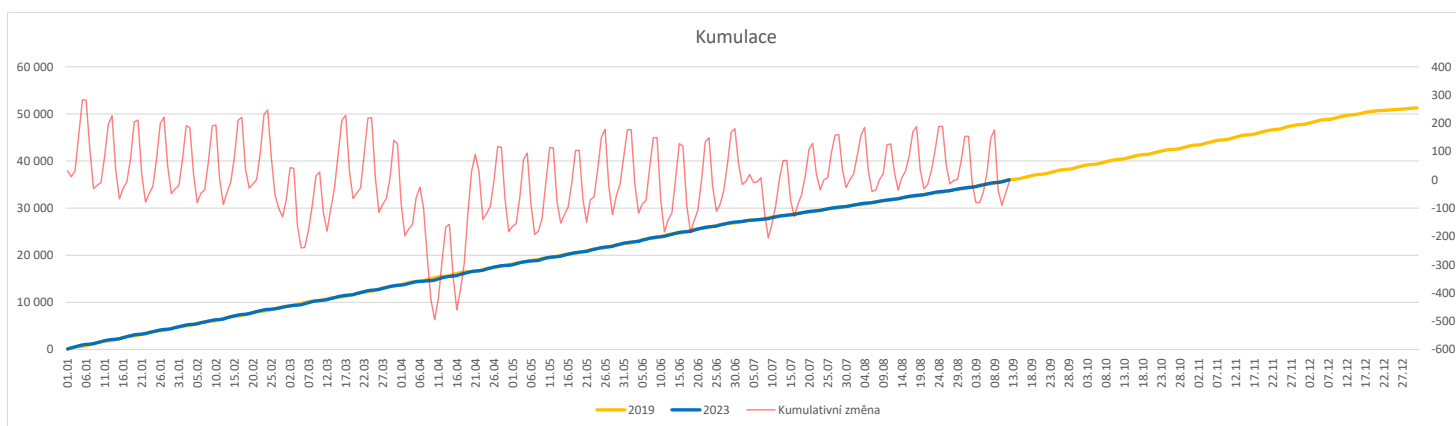


Vývoj počtu pacientů přijatých k hospitalizaci (RČ/den/klinika) k datu 12.09.2023

	Od počátku roku			Období posledních 30 dnů			Posledních 7 dní do 12.09.2023							Referenční cíl do konce roku	Týdenní navýšení		
	2023	2019	2023/2019	2023	2019	2023/2019	Pr7d23/Pr7d19	Út 12	Po 11	Ne 10	So 9	Pa 8	Čt 7			St 6	
FNOL CELKEM - bez překladů vč. COVID+ (kliniky níže vč. překladů)	36 002	36 008	-6 100%	4 110	4 143	-33 99%	5 104%	200	224	109	39	130	169	185	15 267	100%	1
Chirurgické obory	17 796	18 294	-498 97%	2 009	2 074	-65 97%	2 103%	94	107	80	19	48	87	92	8 163	106%	32
04 - I. chirurgická klinika	2 722	2 801	-79 97%	307	318	-11 97%	-0 98%	13	20	10	1	4	17	13	1 218	107%	5
05 - II. chirurgická klinika - cévně-transplantační	1 238	1 225	13 101%	155	152	3 102%	-0 98%	5	8	9	1	6	5	5	510	100%	0
06 - Neurochirurgická klinika	1 290	1 247	43 103%	139	167	-28 83%	0 103%	8	5	2	2	6	7	6	538	100%	0
08 - Porodnicko-gynekologická klinika	2 693	2 971	-278 91%	279	325	-46 86%	-1 91%	16	12	11	3	9	7	10	1 576	121%	18
10 - Dětská klinika (bez doprovodů)	3 275	3 222	53 102%	407	373	34 109%	1 107%	15	18	20	7	7	27	16	1 382	100%	0
11 - Ortopedická klinika	2 084	1 917	167 109%	228	212	16 108%	1 113%	12	18	11	0	2	10	16	838	100%	0
12 - Urologická klinika	1 357	1 505	-148 90%	180	199	-19 90%	1 116%	11	9	6	1	6	4	6	762	124%	10
13 - Otolaryngologická klinika	895	994	-99 90%	75	92	-17 82%	-1 74%	2	3	5	1	1	2	6	499	125%	7
14 - Oční klinika	720	648	72 111%	70	63	7 111%	-0 94%	3	2	1	1	2	1	5	240	100%	0
25 - Klinika ústní, čelistní a obličejové chirurgie	729	832	-103 88%	60	91	-31 66%	-0 89%	4	4	4	0	1	0	4	473	128%	7
31 - Traumatologická klinika	1 416	1 672	-256 85%	185	191	-6 97%	-0 96%	5	9	4	5	7	10	6	939	137%	16
50 - Kardiochirurgická klinika	517	532	-15 97%	68	62	6 110%	1 131%	5	3	0	0	4	1	4	237	107%	1
Interní a komplementární obory	18 206	17 714	492 103%	2 101	2 069	32 102%	3 105%	106	117	29	20	82	82	93	7 596	107%	0
01 - I. interní klinika - kardiologická	4 011	3 702	309 108%	453	388	65 117%	-1 96%	25	19	9	1	16	19	19	1 545	100%	0
02 - II. interní klinika gastroenterologie a geriatry	2 124	1 941	183 109%	296	262	34 113%	3 135%	14	13	7	3	13	12	8	864	100%	0
03 - III. interní klinika - nefrologická, revmatologická a endokrinní	2 007	2 085	-78 96%	226	237	-11 95%	-1 87%	8	19	2	6	6	8	10	942	109%	5
07 - Klinika anesteziologie, resuscitace a intenzivní medicíny	1 123	1 254	-131 90%	148	171	-23 87%	-1 82%	9	5	5	4	5	4	4	688	124%	9
09 - Novorozenecké oddělení	1 546	1 776	-230 87%	170	211	-41 81%	-4 51%	2	5	3	5	7	2	2	992	130%	15
16 - Klinika plicních nemocí a tuberkulózy	2 222	2 324	-102 96%	258	261	-3 99%	1 108%	15	12	1	1	14	12	15	1 124	110%	7
17 - Neurologická klinika	1 943	1 918	25 101%	207	225	-18 92%	1 107%	13	15	6	2	9	10	9	894	100%	0
18 - Klinika psychiatrie	836	888	-52 94%	110	108	2 102%	1 126%	4	5	0	2	3	4	6	409	115%	4
20 - Klinika chorob kožních a pohlavních	550	487	63 113%	56	50	6 112%	-0 92%	3	2	0	0	0	2	4	219	100%	0
21 - Onkologická klinika	1 820	1 551	269 117%	211	204	7 103%	2 137%	12	11	0	0	11	8	10	720	100%	0
22 - Klinika nukleární medicíny	243	231	12 105%	14	29	-15 48%	1 167%	0	4	0	0	0	1	5	94	100%	0
26 - Oddělení rehabilitace	695	613	82 113%	89	60	29 148%	1 162%	3	12	0	0	3	2	1	208	100%	0
30 - Oddělení geriatry	441	462	-21 95%	46	51	-5 90%	1 211%	7	8	0	0	1	1	2	214	111%	2
32 - Hemato-onkologická klinika	679	817	-138 83%	102	115	-13 89%	0 100%	7	6	0	0	4	3	4	440	146%	9
52 - Klinika infekčního lékařství	292	0	292 0%	39	0	39 0%	1 0%	3	0	1	0	3	2	0	0	0%	0


Legenda:

Denní report počtu pacientů přijatých k hospitalizaci čerpá z chorobopisů MEDEA.

Na úrovni kliniky obsahuje veškeré příjmy na lůžko dotčené kliniky, včetně hospitalizací přeložených z jiných klinik (ne však příjmy z jiných středisek v rámci dané kliniky).

Na úrovni FNOL celkem obsahuje pouze externí příjmy, vyloučeny jsou veškeré překlady v rámci FNOL.

Kumulativní počet pacientů přijatých k hospitalizaci od začátku roku je srovnáván se stejným obdobím referenčního roku. Ve stejné logice je srovnáván kumulativní počet posledních 30 dnů.

Ukazatel Pr7d23/Pr7d19: průměrný počet pacientů přijatých k hospitalizaci za posledních 7 dní aktuálního období je srovnáván se 7-denním průměrem referenčního roku 2019.

Ukazatel 'Referenční cíl' do konce roku: vyjadřuje počet pacientů přijatých k hospitalizaci, který je nutno splnit do konce roku 2023 pro dosažení produkce referenčního roku 2019. Pokud byl vykázan v aktuálním roce do dne reportu vyšší objem péče, zůstává 'Referenční cíl' shodný s výkonností referenčního roku.

Referenční cíl se může lišit od 'produkčního cíle', který je uveden v měsíčním reportingu a reflektuje výsledky jednání hospodářských schůzek.

Ukazatel Týdenní navýšení: Navýšení týdenního počtu přijatých pacientů k hospitalizaci ve zbývajícím období do konce roku ke splnění 'Referenčního cíle'.

Poznámka:

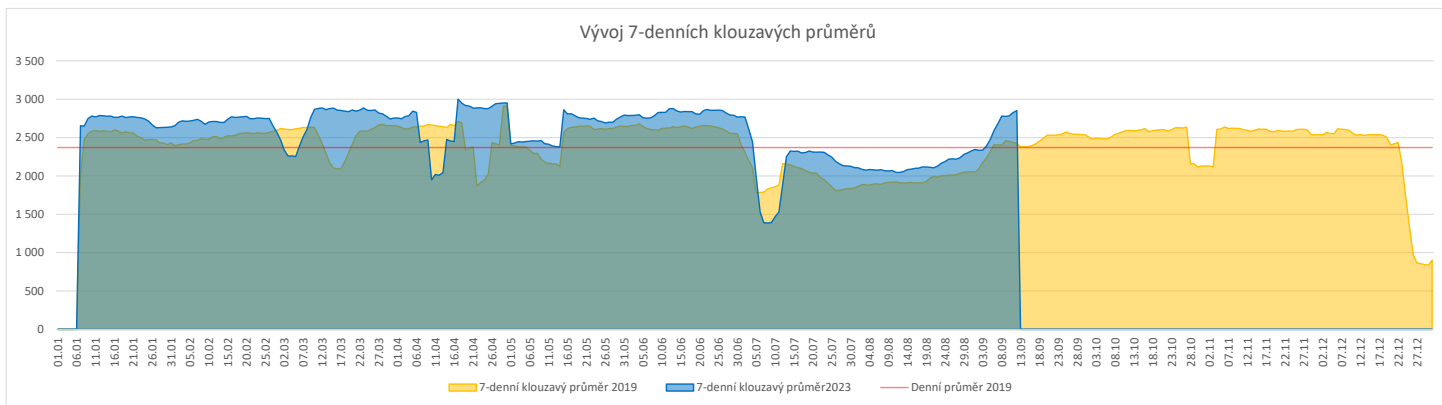
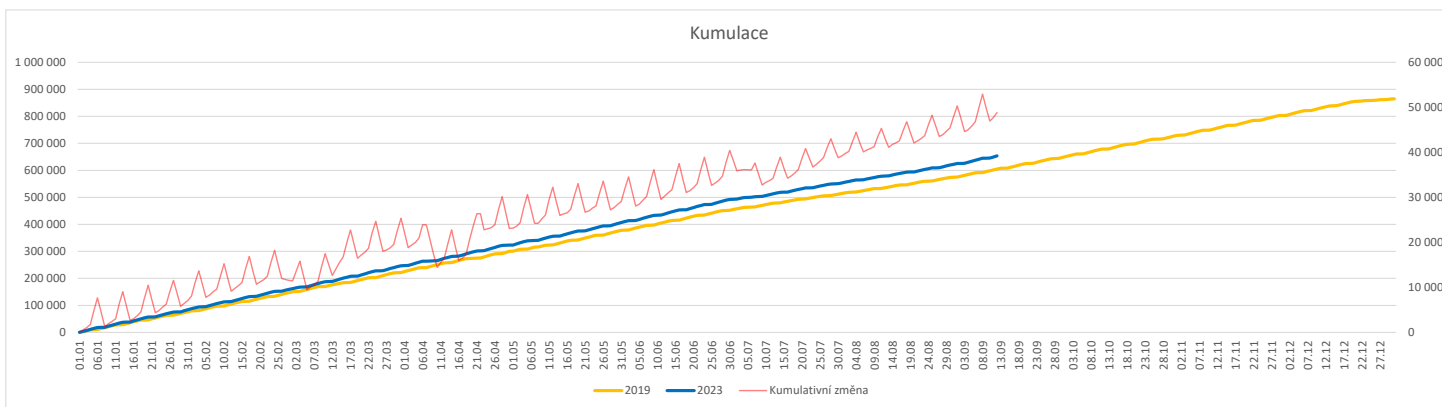
01 - I. interní klinika - kardiologická

V počtech přijatých pacientů nejsou započítány hodnoty covid+ oddělení Franze Josefa

07 - Klinika anesteziologie, resuscitace a intenzivní medicíny

V počtech přijatých pacientů jsou v roce 2019 započítáni pacienti z kliniky 59 - Oddělení intenzivní péče chirurgických oborů

	Od počátku roku				Období posledních 30 dnů				Posledních 7 dní do 12.09.2023							Referenční cíl do konce roku	Týdenní navýšení			
	2023	2019	2023/2019	108%	2023	2019	2023/2019	108%	Pr7d23/Pr7d19	Út 12	Po 11	Ne 10	So 9	Pa 8	Čt 7			St 6		
FNOL CELKEM	653 933	604 964	48 969	108%	74 692	68 985	5 707	108%	428	118%	4 132	3 899	509	408	3 441	3 657	3 915	260 069	100%	0
01 - I. interní klinika - kardiologická	19 361	19 802	-441	98%	1 750	1 813	-63	97%	19	127%	115	123	4	9	97	122	157	9 730	105%	28
02 - II. interní klinika gastroenterologická a geriatrická	23 542	18 734	4 808	126%	2 882	2 213	669	130%	41	159%	175	145	1	1	119	172	166	7 923	100%	0
03 - III. interní klinika - nefrologická, revmatologická a endokrinologická	33 226	29 623	3 603	112%	3 868	3 480	388	111%	16	112%	203	190	5	7	184	224	267	12 746	100%	0
04 - I. chirurgická klinika	17 710	16 909	801	105%	1 961	1 899	62	103%	-1	99%	120	102	18	5	89	88	112	7 544	100%	0
05 - II. chirurgická klinika - cévně-transplantační	8 687	8 289	398	105%	990	942	48	105%	10	133%	61	57	0	0	43	55	70	3 576	100%	0
06 - Neurochirurgická klinika	8 944	7 584	1 360	118%	1 125	938	187	120%	4	113%	46	77	3	5	41	43	46	3 143	100%	0
07 - Klinika anesteziologie, resuscitace a intenzivní medicíny	22 174	21 006	1 168	106%	2 471	2 449	22	101%	10	111%	152	144	3	1	121	144	125	9 154	100%	0
08 - Porodnicko-gynekologická klinika	19 889	22 930	-3 041	87%	2 258	2 605	-347	87%	-9	90%	127	114	14	19	105	100	104	12 768	131%	191
09 - Novorozenecké oddělení	1 494	1 548	-54	97%	185	180	5	103%	-0	97%	3	13	1	2	0	8	10	698	108%	4
10 - Dětská klinika	35 560	31 834	3 726	112%	3 698	3 254	444	114%	20	115%	205	192	40	32	181	221	199	14 931	100%	0
11 - Ortopedická klinika	29 360	24 943	4 417	118%	2 937	2 869	68	102%	24	122%	199	205	12	3	186	157	196	11 418	100%	0
12 - Urologická klinika	25 618	26 056	-438	98%	3 126	2 947	179	106%	7	106%	154	180	2	4	140	178	151	11 617	104%	28
13 - Otolaryngologická klinika	34 092	25 882	8 210	132%	3 667	2 709	958	135%	45	153%	177	175	43	38	141	148	177	9 957	100%	0
14 - Oční klinika	31 238	28 379	2 859	110%	3 387	3 367	20	101%	6	105%	184	180	29	19	90	168	183	12 085	100%	0
15 - Oddělení alergologie a kl. imun.	18 284	17 009	1 275	107%	2 243	2 014	229	111%	18	124%	122	136	0	0	147	142	91	7 762	100%	0
16 - Klinika plicních nemocí a tuberkulózy	21 515	20 431	1 084	105%	2 610	2 393	217	109%	-0	100%	125	120	2	0	68	156	158	8 454	100%	0
17 - Neurologická klinika	15 380	16 797	-1 417	92%	1 716	1 934	-218	89%	-3	96%	155	100	1	1	60	109	113	8 563	120%	89
18 - Klinika psychiatrie	13 560	11 653	1 907	116%	1 589	1 438	151	111%	-5	88%	86	55	1	7	33	45	45	5 409	100%	0
19 - Klinika pracovního lékařství	11 014	13 158	-2 144	84%	1 384	1 103	281	125%	16	147%	79	64	0	0	56	70	82	5 745	160%	134
20 - Klinika chorob kožních a pohlavních	29 175	26 172	3 003	111%	2 985	2 647	338	113%	15	118%	178	185	8	5	114	109	126	11 908	100%	0
21 - Onkologická klinika	51 796	41 450	10 346	125%	6 338	5 040	1 298	126%	69	137%	364	303	11	8	346	332	431	17 520	100%	0
22 - Klinika nukleární medicíny	1 874	2 155	-281	87%	132	278	-146	47%	1	111%	20	7	0	0	16	21	6	1 380	126%	18
25 - Klinika ústní, čelistní a obličejové chirurgie	25 314	28 811	-3 497	88%	2 270	3 306	-1 036	69%	-25	76%	109	95	52	53	79	69	91	16 462	127%	219
26 - Oddělení rehabilitace	27 333	23 858	3 475	115%	3 308	2 939	369	113%	23	124%	193	215	0	10	142	139	149	10 562	100%	0
27 - Klinika tělovýchovného lékařství a kardiovaskulární rehabilitace	18 004	15 453	2 551	117%	2 222	1 643	579	135%	52	262%	124	136	0	0	106	117	109	6 528	100%	0
28 - Ústav lékařské genetiky	4 559	5 344	-785	85%	527	477	50	110%	-1	97%	35	17	0	0	20	36	23	2 625	143%	50
29 - Oddělení plastické a estetické chirurgie	10 196	10 775	-579	95%	1 193	1 347	-154	89%	-3	93%	81	69	1	1	40	61	63	5 178	113%	37
30 - Oddělení geriatric	1 647	1 868	-221	88%	159	213	-54	75%	-3	68%	17	8	0	0	5	9	7	960	130%	14
31 - Traumatologická klinika	12 278	13 576	-1 298	90%	1 546	1 729	-183	89%	-5	91%	77	87	1	1	65	68	77	7 124	122%	82
32 - Hemato-onkologická klinika	18 775	18 271	504	103%	2 189	2 291	-102	96%	3	104%	131	108	0	0	88	134	110	7 564	100%	0
33 - Oddělení klinické biochemie	936	806	130	116%	96	34	62	282%	2	286%	5	8	0	0	2	5	399	100%	0	
35 - Transfúzní oddělení	284	159	125	179%	25	23	2	109%	0	150%	3	1	0	0	0	0	2	54	100%	0
36 - Oddělení klinické logopedie	544	356	188	153%	63	45	18	140%	1	140%	5	2	0	0	3	1	3	174	100%	0
39 - Oddělení klinické psychologie	5 316	4 665	651	114%	546	499	47	109%	0	101%	26	22	0	0	23	23	23	1 933	100%	0
43 - Ústav farmakologie	221	236	-15	94%	18	31	-13	58%	-0	86%	2	1	0	0	2	1	1	128	113%	1
45 - Sociální oddělení	1 294	1 149	145	113%	128	117	11	109%	-1	81%	8	4	0	0	7	3	4	528	100%	0
50 - Kardiologická klinika	6 266	4 259	2 007	147%	742	577	165	129%	4	118%	38	43	3	1	30	27	44	2 011	100%	0
52 - Klinika infekčního lékařství	356	0	356	0%	66	0	66	0%	3	0%	4	2	0	0	4	6	4	0	0%	0
60 - Oddělení urgentního příjmu	46 307	42 978	3 329	108%	6 224	5 191	1 033	120%	72	145%	214	214	254	176	441	148	185	17 990	100%	0
Očkovací centrum	484	577	-93	84%	0	0	0	0%	0	0%	0	0	0	0	0	0	0	93	0%	6


Legenda:

Denní report počtu ambulantních vyšetření obsahuje všechny ambulantně ošetřené rodná čísla v daný den na konkrétní klinice.

Kumulativní počet ambulantních vyšetření od začátku roku je srovnáván se stejným obdobím referenčního roku. Ve stejné logice je srovnáván kumulativní počet posledních 30 dnů.

Ukazatel Pr7d23/Pr7d19: průměrný počet ambulantně vyšetřených pacientů za posledních 7 dní je srovnán se 7-denním průměrem referenčního roku 2019.

Ukazatel 'Referenční cíl' do konce roku: vyjadřuje počet ambulantně vyšetřených pacientů, který je nutno splnit do konce roku 2023 pro dosažení produkce referenčního roku 2019. Pokud byl vykázan v aktuálním roce do dne reportu vyšší objem péče, zůstává 'Referenční cíl' shodný s výkonností referenčního roku.

Referenční cíl se může lišit od 'produkčního cíle', který je uveden v měsíčním reportingu a reflektuje výsledky jednání hospodářských schůzek.

Ukazatel Týdenní navýšení: Navýšení týdenního počtu ambulantních vyšetření ve zbývajícím období do konce roku ke splnění 'Referenčního cíle'.

Poznámka:

07 - Klinika anesteziologie, resuscitace a intenzivní medicíny

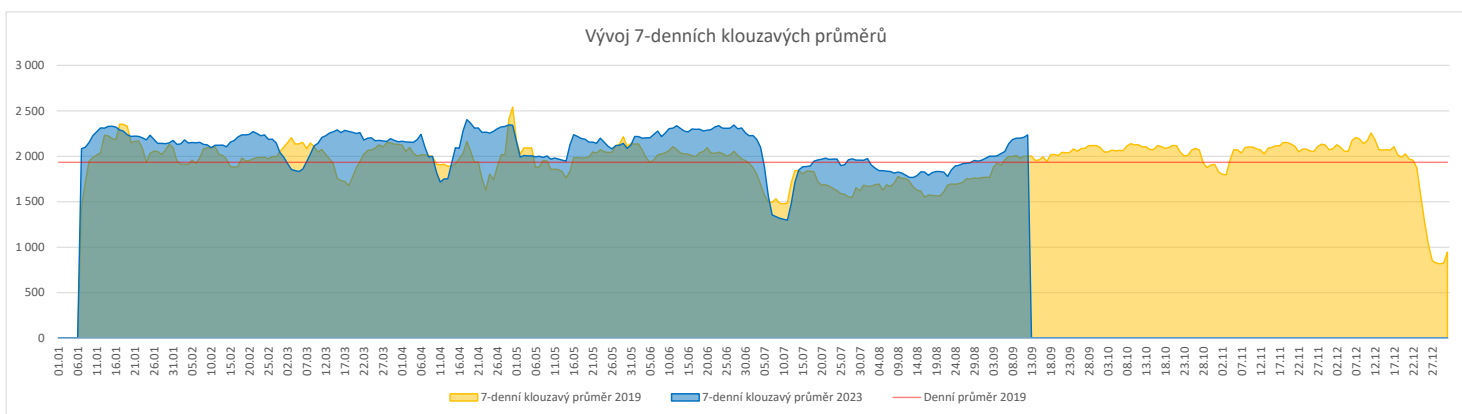
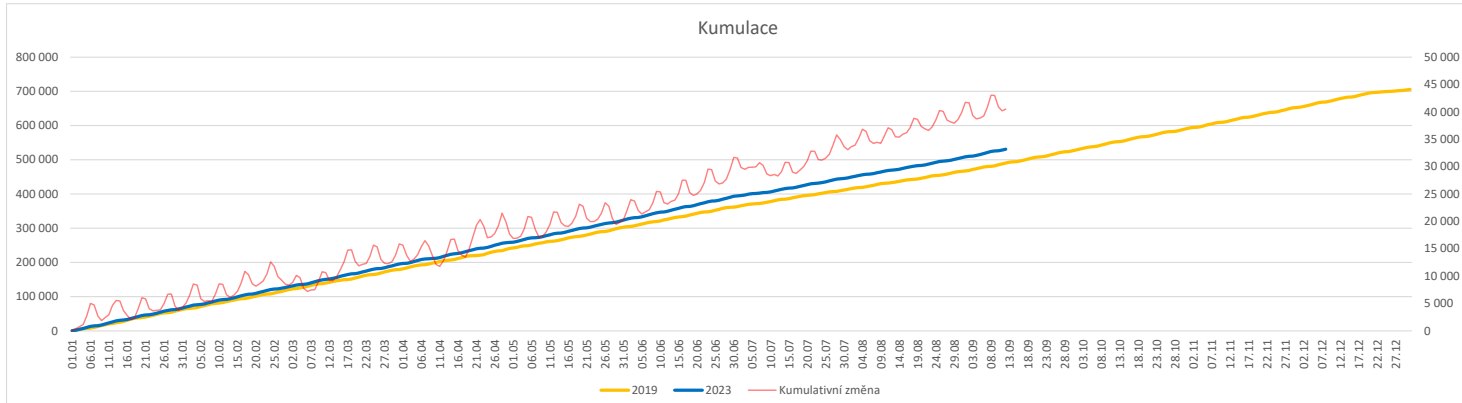
V počtech ambulantních vyšetření jsou v roce 2019 započítáni pacienti z kliniky 59 - Oddělení intenzivní péče chirurgických oborů

60 - Oddělení urgentního příjmu

V počtech ambulantních vyšetření nejsou započítány vyšetření na pracovištích Antigenní testy a Odběrové místo.

Vývoj počtu laboratorních výkonů evidovaných v OpenLIMS a žádanků evidovaných v LIMS (RČ/den/klinika) k datu 12.09.2023

	Od počátku roku			Období posledních 30 dnů			Posledních 7 dní do 12.09.2023							Referenční cíl do konce roku	Týdenní navýšení		
	2023	2019	2023/2019	2023	2019	2023/2019	Pr7d23/Pr7d19	Út 12	Po 11	Ne 10	So 9	Pa 8	Čt 7			St 6	
FNOL CELKEM	510 020	475 425	34 595 107%	58 617	55 420	3 197 106%	233 112%	2 770	1 728	622	1 576	2 671	3 007	2 665	215 240	83%	0
28 - Ústav lékařské genetiky	2 096	1 744	352 120%	198	148	50 134%	2 152%	12	8	0	0	8	13	9	610	100%	0
32 - Hemato-onkologická klinika	177 884	163 563	14 321 109%	20 703	19 337	1 366 107%	98 115%	979	971	247	246	863	910	980	71 272	100%	0
33 - Oddělení klinické biochemie	245 762	232 671	13 091 106%	27 758	27 197	561 102%	80 108%	1 362	304	274	1 223	1 394	1 694	1 289	102 851	100%	0
35 - Transfuzní oddělení	16 056	16 324	-268 98%	1 882	1 868	14 101%	-5 92%	41	60	53	44	67	75	53	7 307	104%	17
38 - Ústav soudního lékařství a medicinského práva	3 035	2 229	806 136%	369	293	76 126%	5 185%	0	2	0	0	35	0	39	1 174	100%	0
40 - Ústav mikrobiologie	65 187	58 894	6 293 111%	7 707	6 577	1 130 117%	19 108%	376	383	48	63	304	315	295	24 282	100%	0


Legenda:

Denní report obsahuje množství laboratorních výkonů ve vyjádření RČ/den/klinika evidovaných v systému OpenLIMS.

U klinik 28 a 40 jsou zdrojem obdržené žádanky ve vyjádření RČ/den/klinika evidovaných v systému LIMS.

Kumulativní počet laboratorních výkonů od začátku roku je srovnáván se stejným obdobím referenčního roku. Ve stejné logice je srovnáván kumulativní počet posledních 30 dnů.

Ukazatel Pr7d23/Pr7d19: průměrný počet laboratorních výkonů za posledních 7 dní je srovnán se 7-denním průměrem referenčního roku 2019.

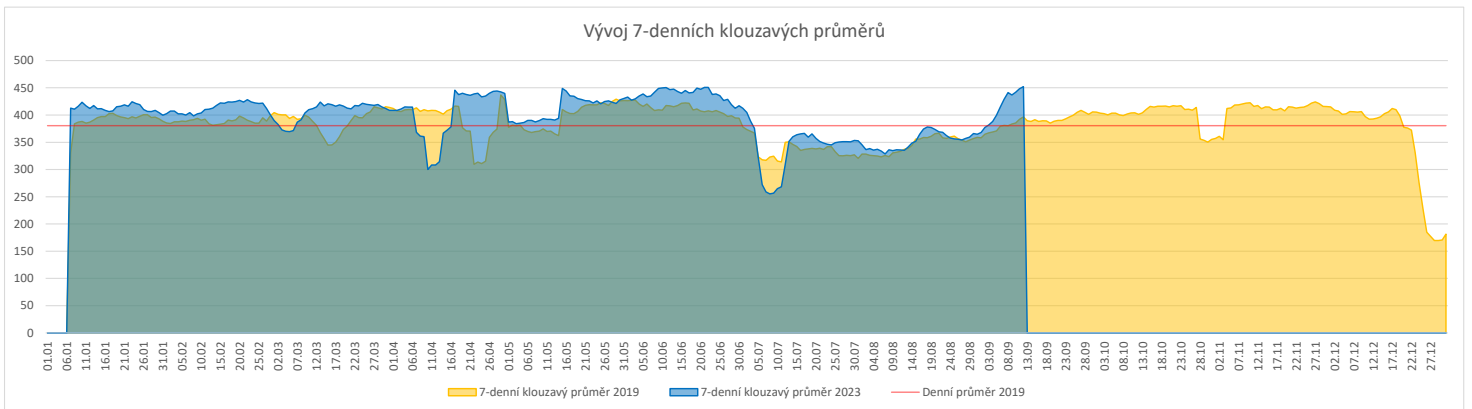
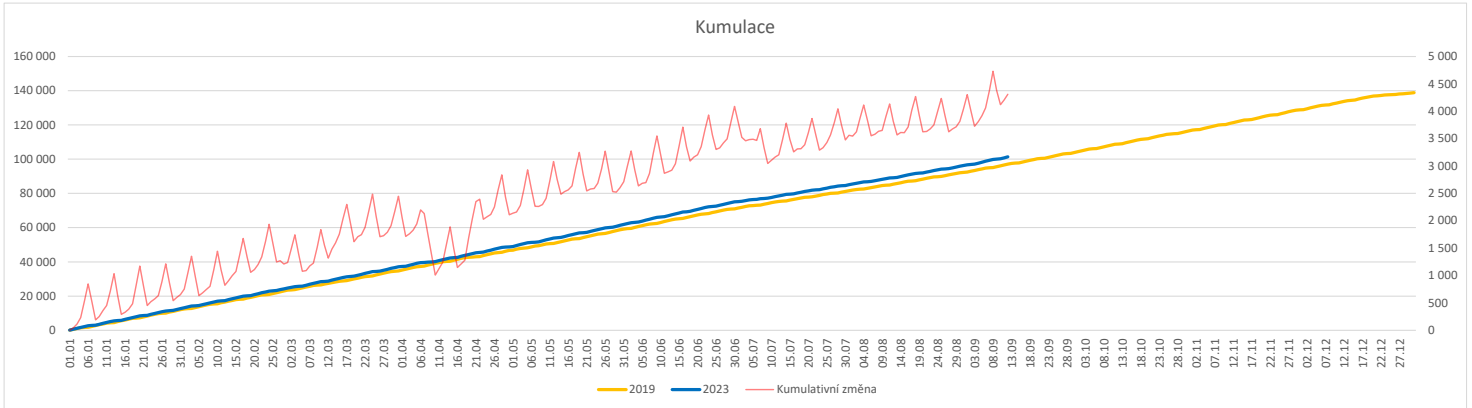
Ukazatel 'Referenční cíl' do konce roku: vyjadřuje počet laboratorních výkonů, který je nutno splnit do konce roku 2023 pro dosažení produkce referenčního roku 2019. Pokud byl vykázan v aktuálním roce do dne reportu vyšší objem péče, zůstává 'Referenční cíl' shodný s výkonností referenčního roku.

Referenční cíl se může lišit od 'produkčního cíle', který je uveden v měsíčním reportingu a reflektuje výsledky jednání hospodářských schůzek.

Ukazatel Týdenní navýšení: Navýšení týdenního počtu laboratorních výkonů ve zbývajícím období do konce roku ke splnění 'Referenčního cíle'.

Vývoj počtu RDG vyšetření (RČ/den/klinika) k datu 12.09.2023

	Od počátku roku			Období posledních 30 dnů			Posledních 7 dní do 12.09.2023							Referenční cíl do konce roku	Týdenní navýšení	
	2023	2019	2023/2019	2023	2019	2023/2019	Pr7d23/Pr7d19	Út 12	Po 11	Ne 10	So 9	Pa 8	Čt 7			St 6
FNOL CELKEM	101 437	97 073	4 364 104%	12 198	11 707	491 104%	56 114%	585	575	213	166	509	518	599	41 800 100%	0
22 - Klinika nukleární medicíny	6 784	7 315	-531 93%	844	903	-59 93%	1 104%	48	43	0	0	38	46	47	3 493 118%	34
34 - Radiologická klinika	94 653	89 758	4 895 105%	11 354	10 804	550 105%	54 115%	537	532	213	166	471	472	552	38 838 100%	0


Legenda:

Denní report obsahuje množství RDG výkonů ve vyjádření RČ/den/klinika.

Kumulativní počet RDG výkonů od začátku roku je srovnáván se stejným obdobím referenčního roku. Ve stejné logice je srovnáván kumulativní počet posledních 30 dnů.

Ukazatel Pr7d23/Pr7d19: průměrný počet RDG výkonů za posledních 7 dní je srovnán se 7-denním průměrem referenčního roku 2019.

Ukazatel 'Referenční cíl' do konce roku: vyjadřuje počet RDG výkonů, který je nutno splnit do konce roku 2023 pro dosažení produkce referenčního roku 2019. Pokud byl vykázan v aktuálním roce do dne reportu vyšší objem péče, zůstává 'Referenční cíl' shodný s výkonností referenčního roku.

Referenční cíl se může lišit od 'produkčního cíle', který je uveden v měsíčním reportingu a reflektuje výsledky jednání hospodářských schůzek.

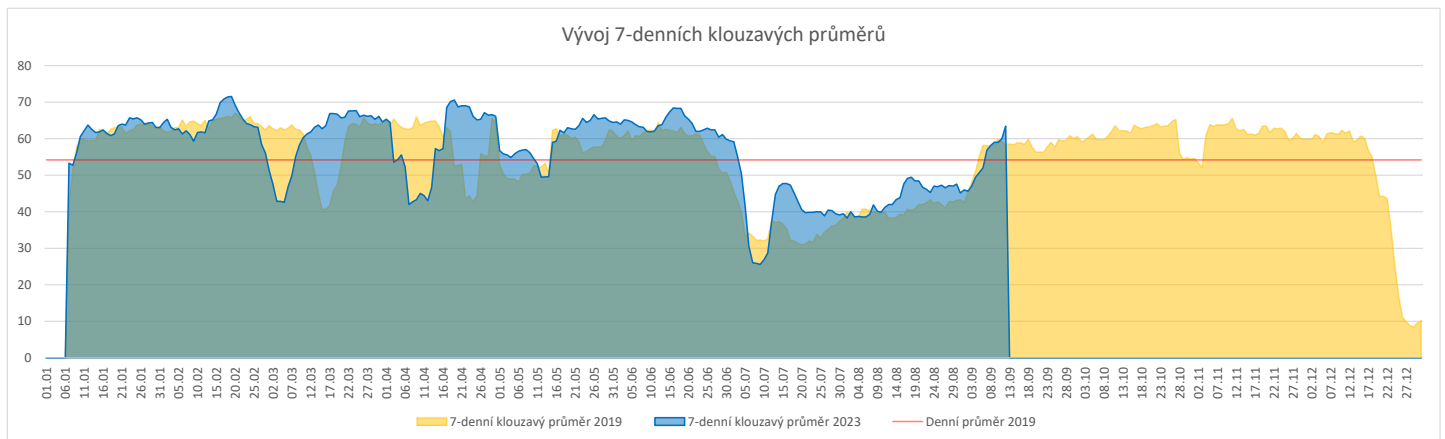
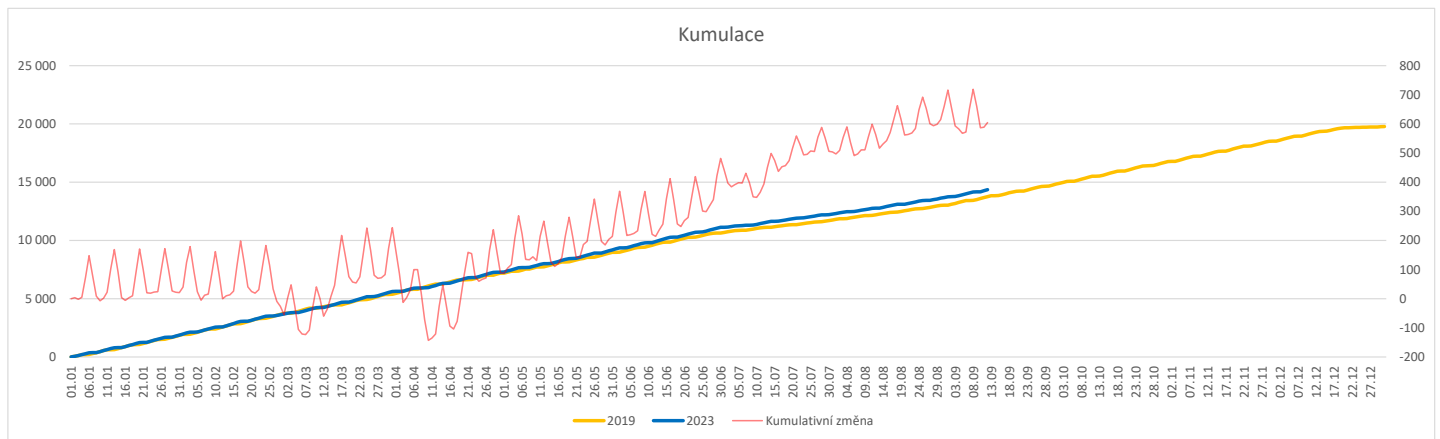
Ukazatel Týdenní navýšení: Navýšení týdenního počtu RDG výkonů ve zbývajícím období do konce roku ke splnění 'Referenčního cíle'.

Poznámka:

34 - Radiologická klinika

V počtech RDG vyšetření nejsou započítána mamografická vyšetření.

	Od počátku roku				Období posledních 30 dnů				Posledních 7 dní do 12.09.2023							Referenční cíl do konce roku	Týdenní navýšení			
	2023	2019	2023/2019		2023	2019	2023/2019		Pr7d23/Pr7d19	Út 12	Po 11	Ne 10	So 9	Pa 8	Čt 7			St 6		
FNOL CELKEM (pouze celková anestezie, bez klinik s počtem 0 v roce 2019)	14 363	13 755	608	104%	1 592	1 551	41	103%												
Celkem operace evidované v MEDIX	20 869	14 049	6 820	149%	2 341	1 592	749	147%	31	153%	132	118	15	15	109	131	115	6 138	100%	0
01 - I. interní klinika - kardiologická	3 870	0	3 870	0%	434	0	434	0%	16	0%	21	20	3	2	22	25	17	1	100%	0
02 - II. interní klinika gastroenterologická a geriatrická	624	0	624	0%	85	0	85	0%	3	0%	7	5	0	0	6	0	6	0	0%	0
04 - I. chirurgická klinika	2 395	2 258	137	106%	267	243	24	110%	1	109%	15	14	4	4	13	14	11	959	100%	0
05 - II. chirurgická klinika - cévně-transplantační	953	863	90	110%	111	109	2	102%	0	104%	9	6	0	1	1	7	3	375	100%	0
06 - Neurochirurgická klinika	1 287	1 231	56	105%	132	167	-35	79%	-0	97%	10	5	2	0	7	7	4	536	100%	0
08 - Porodnicko-gynekologická klinika	1 634	1 745	-111	94%	160	174	-14	92%	-1	92%	8	10	2	4	6	8	8	866	115%	7
10 - Dětská klinika	251	244	7	103%	22	31	-9	71%	-1	60%	0	0	0	0	0	0	6	108	100%	0
11 - Ortopedická klinika	2 293	1 978	315	116%	246	219	27	112%	2	119%	19	11	1	0	10	23	18	904	100%	0
12 - Urologická klinika	1 346	1 368	-22	98%	172	163	9	106%	3	158%	11	7	0	0	11	10	10	612	104%	2
13 - Otolaryngologická klinika	1 244	1 044	200	119%	104	101	3	103%	0	103%	5	9	1	0	6	6	4	450	100%	0
14 - Oční klinika	182	155	27	117%	25	11	14	227%	0	160%	0	6	0	1	0	1	0	86	100%	0
16 - Klinika plicních nemocí a tuberkulózy	125	0	125	0%	9	0	9	0%	1	0%	0	3	0	0	0	3	0	0	0%	0
21 - Onkologická klinika	33	0	33	0%	0	0	0	0%	0	0%	0	0	0	0	0	0	0	0	0%	0
25 - Klinika ústní, želistní a obličejové chirurgie	761	382	379	199%	66	38	28	174%	1	142%	4	2	0	0	5	5	1	180	100%	0
29 - Oddělení plastické a estetické chirurgie	1 535	509	1 026	302%	213	64	149	333%	6	625%	10	8	0	0	8	13	11	218	100%	0
31 - Traumatologická klinika	1 469	1 511	-42	97%	177	178	-1	99%	-1	86%	6	8	2	3	9	6	8	711	106%	3
34 - Radiologická klinika	263	40	223	658%	38	1	37	3800%	1	0%	2	1	0	0	2	0	5	8	100%	0
47 - Centrální operační sály	46	214	-168	21%	1	26	-25	4%	-1	0%	0	0	0	0	0	0	0	238	340%	11
50 - Kardiochirurgická klinika	557	507	50	110%	79	67	12	118%	0	106%	5	3	0	0	3	3	3	229	100%	0


Legenda:

Denní report počtu operací obsahuje všechny uvedené oddělení prováděné operace v daný den na sálech, které jsou evidované v MEDIX.

Kumulativní počet operací od začátku roku je srovnáván se stejným obdobím referenčního roku. Ve stejné logice je srovnáván kumulativní počet posledních 30 dnů.

Ukazatel Pr7d23/Pr7d19: průměrný počet operací za posledních 7 dní je srovnán se 7-denním průměrem referenčního roku 2019.

Ukazatel 'Referenční cíl' do konce roku: vyjadřuje počet operací, který je nutno splnit do konce roku 2023 pro dosažení produkce referenčního roku 2019. Pokud byl vykázan v aktuálním roce do dne reportu vyšší objem péče, zůstává 'Referenční cíl' shodný s výkonností referenčního roku.

Referenční cíl' se může lišit od 'produkčního cíle', který je uveden v měsíčním reportingu a reflektuje výsledky jednání hospodářských schůzek.

Ukazatel Týdenní navýšení: Navýšení týdenního počtu operací ve zbývajícím období do konce roku ke splnění 'Referenčního cíle'.

Ukazatel FNOL celkem nezahrnuje kliniky, které měly v referenčním roce počet operací v MEDIX 0 a které neproběhly v celkové anestezii.

Vyžití operačních sálů dětské kliniky dle operujících klinik k datu 12.09.2023

	Od počátku roku				Období posledních 30 dnů				Posledních 7 dní od do 12.09.2023							Referenční cíl do konce roku	Týdenní navýšení		
	2023	2019	2023/2019		2023	2019	2023/2019		Pr7d/Pr7d	Út 12	Po 11	Ne 10	So 9	Pa 8	Čt 7			St 6	
				%				%											
FNOL CELKEM	1 340	1 202	138	111%	162	140	22	116%	5	111%	7	12	0	0	11	11	304	100%	0
04 - I. chirurgická klinika	211	231	-20	91%	29	27	2	107%	-5	75%	2	0	0	0	7	0	83	132%	2
05 - II. chirurgická klinika - cévně-transplantační	3	14	-11	21%	0	4	-4	0%	-1	0%	0	0	0	0	0	0	15	375%	1
06 - Neurochirurgická klinika	0	0	0	0%	0	0	0	0%	0	0%	0	0	0	0	0	0	0	0%	0
08 - Porodnicko-gynekologická klinika	0	0	0	0%	0	0	0	0%	0	0%	0	0	0	0	0	0	0	0%	0
10 - Dětská klinika	251	244	7	103%	22	31	-9	71%	-4	86%	0	0	0	0	0	6	76	100%	0
11 - Ortopedická klinika	71	23	48	309%	9	2	7	450%	4	167%	0	0	0	0	0	5	21	100%	0
12 - Urologická klinika	296	298	-2	99%	46	34	12	135%	8	108%	5	0	0	5	4	0	83	102%	1
13 - Otolaryngologická klinika	357	257	100	139%	29	27	2	107%	8	240%	0	6	0	6	0	0	17	100%	0
14 - Oční klinika	61	45	16	136%	12	4	8	300%	2	150%	0	6	0	0	0	0	19	100%	0
25 - Klinika ústní, čelistní a obličejové chirurgie	1	4	-3	25%	0	0	0	0%	0	0%	0	0	0	0	0	0	3	0%	1
29 - Oddělení plastické a estetické chirurgie	61	65	-4	94%	14	8	6	175%	0	0%	0	0	0	0	0	0	11	157%	1
31 - Traumatologická klinika	26	21	5	124%	1	3	-2	33%	-2	0%	0	0	0	0	0	0	16	100%	0
47 - Centrální operační sály	2	0	2	0%	0	0	0	0%	0	0%	0	0	0	0	0	0	0	0%	0
50 - Kardiologická klinika	0	0	0	0%	0	0	0	0%	0	0%	0	0	0	0	0	0	0	0%	0

