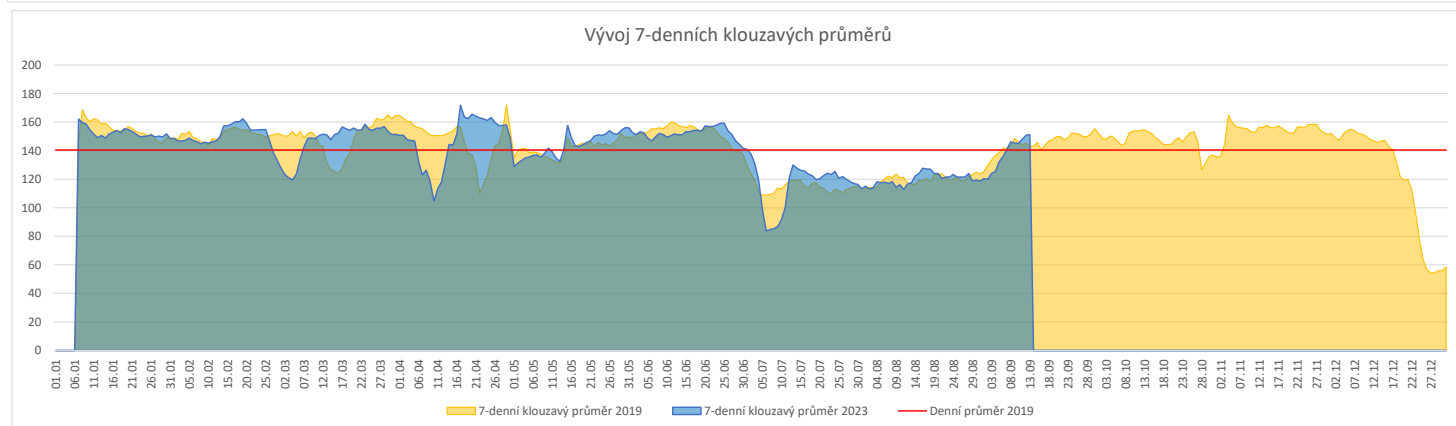
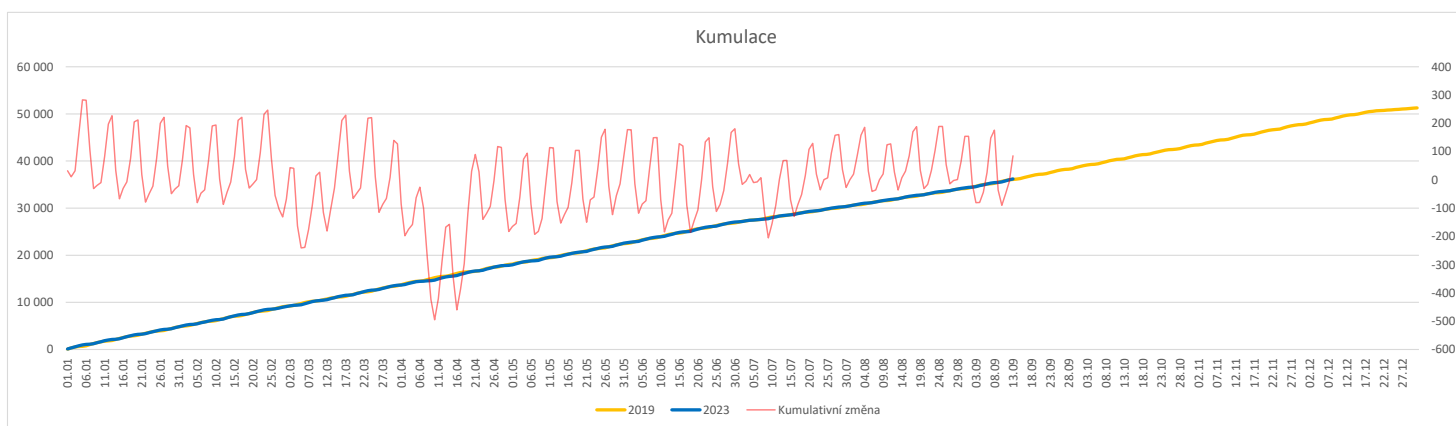


	Od počátku roku				Období posledních 30 dnů			Posledních 7 dní do 13.09.2023							Referenční cíl do konce roku	Týdenní navýšení				
	2023	2019	2023/2019		2023	2019	2023/2019	Pr7d23/Pr7d19	St 13	Út 12	Po 11	Ne 10	So 9	Pa 8			Čt 7			
<b>FNOL CELKEM - bez překladů vč. COVID+ (kliniky níže vč. překladů)</b>	<b>36 190</b>	<b>36 105</b>	<b>85</b>	<b>100%</b>	<b>4 213</b>	<b>4 092</b>	<b>121</b>	<b>103%</b>	<b>8</b>	<b>106%</b>	<b>189</b>	<b>200</b>	<b>223</b>	<b>109</b>	<b>39</b>	<b>130</b>	<b>169</b>	<b>15 164</b>	<b>100%</b>	<b>0</b>
<b>Chirurgické obory</b>	<b>17 885</b>	<b>18 334</b>	<b>-449</b>	<b>98%</b>	<b>2 052</b>	<b>2 045</b>	<b>7</b>	<b>100%</b>	<b>3</b>	<b>104%</b>	<b>90</b>	<b>94</b>	<b>106</b>	<b>80</b>	<b>19</b>	<b>48</b>	<b>87</b>	<b>8 074</b>	<b>106%</b>	<b>29</b>
04 - I. chirurgická klinika	2 736	2 806	-70	98%	314	311	3	101%	0	101%	14	13	20	10	1	4	17	1 204	106%	5
05 - II. chirurgická klinika - cévně-transplantační	1 246	1 227	19	102%	158	150	8	105%	1	111%	8	5	8	9	1	6	5	508	100%	0
06 - Neurochirurgická klinika	1 297	1 250	47	104%	144	163	-19	88%	1	116%	7	8	5	2	2	6	7	535	100%	0
08 - Porodnicko-gynekologická klinika	2 707	2 981	-274	91%	287	325	-38	88%	1	106%	14	16	12	11	3	9	7	1 562	121%	18
10 - Dětská klinika (bez doprovodů)	3 289	3 230	59	102%	415	371	44	112%	0	100%	15	15	17	20	7	7	27	1 374	100%	0
11 - Ortopedická klinika	2 098	1 918	180	109%	233	206	27	113%	1	112%	14	12	18	11	0	2	10	837	100%	0
12 - Urologická klinika	1 360	1 508	-148	90%	178	189	-11	94%	1	111%	3	11	9	6	1	6	4	759	124%	10
13 - Otolaryngologická klinika	900	996	-96	90%	79	93	-14	85%	-1	68%	5	2	3	5	1	1	2	494	124%	6
14 - Oční klinika	729	649	80	112%	78	62	16	126%	1	127%	9	3	2	1	1	2	1	239	100%	0
25 - Klinika ústní, čelistní a obličejové chirurgie	732	835	-103	88%	62	91	-29	68%	-1	73%	3	4	4	4	0	1	0	470	128%	7
31 - Traumatologická klinika	1 421	1 676	-255	85%	185	190	-5	97%	-0	96%	5	5	9	4	5	7	10	934	138%	16
50 - Kardiochirurgická klinika	517	535	-18	97%	68	61	7	111%	0	108%	0	5	3	0	0	4	1	237	108%	2
<b>Interní a komplementární obory</b>	<b>18 305</b>	<b>17 771</b>	<b>534</b>	<b>103%</b>	<b>2 161</b>	<b>2 047</b>	<b>114</b>	<b>106%</b>	<b>6</b>	<b>108%</b>	<b>99</b>	<b>106</b>	<b>117</b>	<b>29</b>	<b>20</b>	<b>82</b>	<b>82</b>	<b>7 539</b>	<b>107%</b>	<b>0</b>
01 - I. interní klinika - kardiologická	4 033	3 718	315	108%	467	386	81	121%	0	100%	22	25	19	9	1	16	19	1 529	100%	0
02 - II. interní klinika gastroenterologie a geriatry	2 135	1 949	186	110%	300	261	39	115%	3	140%	11	14	13	7	3	13	12	856	100%	0
03 - III. interní klinika - nefrologická, revmatologická a endokrinologická	2 020	2 090	-70	97%	235	235	0	100%	-1	94%	13	8	19	2	6	6	8	929	108%	5
07 - Klinika anesteziologie, resuscitace a intenzivní medicíny	1 129	1 258	-129	90%	154	172	-18	90%	-0	93%	6	9	5	5	4	5	4	682	123%	9
09 - Novorozenecké oddělení	1 553	1 783	-230	87%	170	211	-41	81%	-2	70%	7	2	5	3	5	7	2	985	130%	15
16 - Klinika plicních nemocí a tuberkulózy	2 233	2 332	-99	96%	267	258	9	103%	1	108%	11	15	12	1	1	14	12	1 113	110%	7
17 - Neurologická klinika	1 955	1 921	34	102%	213	222	-9	96%	1	116%	12	13	15	6	2	9	10	891	100%	0
18 - Klinika psychiatrie	842	893	-51	94%	113	112	1	101%	0	104%	6	4	5	0	2	3	4	403	114%	4
20 - Klinika chorob kožních a pohlavních	554	488	66	114%	58	49	9	118%	-0	85%	4	3	2	0	0	0	2	218	100%	0
21 - Onkologická klinika	1 829	1 557	272	117%	220	198	22	111%	2	128%	9	12	11	0	0	11	8	714	100%	0
22 - Klinika nukleární medicíny	246	231	15	106%	17	28	-11	61%	0	133%	3	0	4	0	0	0	1	94	100%	0
26 - Oddělení rehabilitace	696	614	82	113%	90	61	29	148%	1	150%	1	3	12	0	0	3	2	207	100%	0
30 - Oddělení geriatry	450	465	-15	97%	55	51	4	108%	2	217%	9	7	8	0	0	1	1	205	108%	1
32 - Hemato-onkologická klinika	680	819	-139	83%	103	109	-6	94%	-1	84%	1	7	6	0	0	4	3	439	146%	9
52 - Klinika infekčního lékařství	295	0	295	0%	41	0	41	0%	2	0%	3	3	0	1	0	3	2	0	0%	0


**Legenda:**

Denní report počtu pacientů přijatých k hospitalizaci čerpá z chorobopisu MEEDA.

Na úrovni kliniky obsahuje veškeré příjmy na lůžko dotčené kliniky, včetně hospitalizací přeložených z jiných klinik (ne však příjmy z jiných středisek v rámci dané kliniky).

Na úrovni FNOL celkem obsahuje pouze externí příjmy, vyloučeny jsou veškeré překlady v rámci FNOL.

Kumulativní počet pacientů přijatých k hospitalizaci od začátku roku je srovnáván se stejným obdobím referenčního roku. Ve stejné logice je srovnáván kumulativní počet posledních 30 dnů.

Ukazatel Pr7d23/Pr7d19: průměrný počet pacientů přijatých k hospitalizaci za posledních 7 dní aktuálního období je srovnáván se 7-denním průměrem referenčního roku 2019.

Ukazatel 'Referenční cíl' do konce roku: vyjadřuje počet pacientů přijatých k hospitalizaci, který je nutno splnit do konce roku 2023 pro dosažení produkce referenčního roku 2019. Pokud byl vykázan v aktuálním roce do dne reportu vyšší objem péče, zůstává 'Referenční cíl' shodný s výkonností referenčního roku.

Referenční cíl se může lišit od 'produkčního cíle', který je uveden v měsíčním reportingu a reflektuje výsledky jednání hospodářských schůzek.

Ukazatel Týdenní navýšení: Navýšení týdenního počtu přijatých pacientů k hospitalizaci ve zbývajícím období do konce roku ke splnění 'Referenčního cíle'.

**Poznámka:**

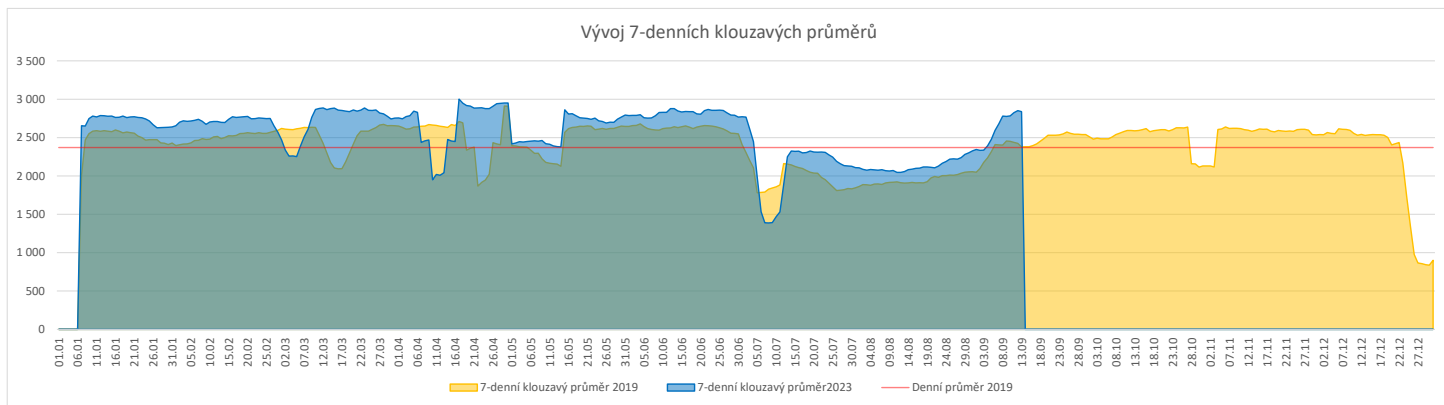
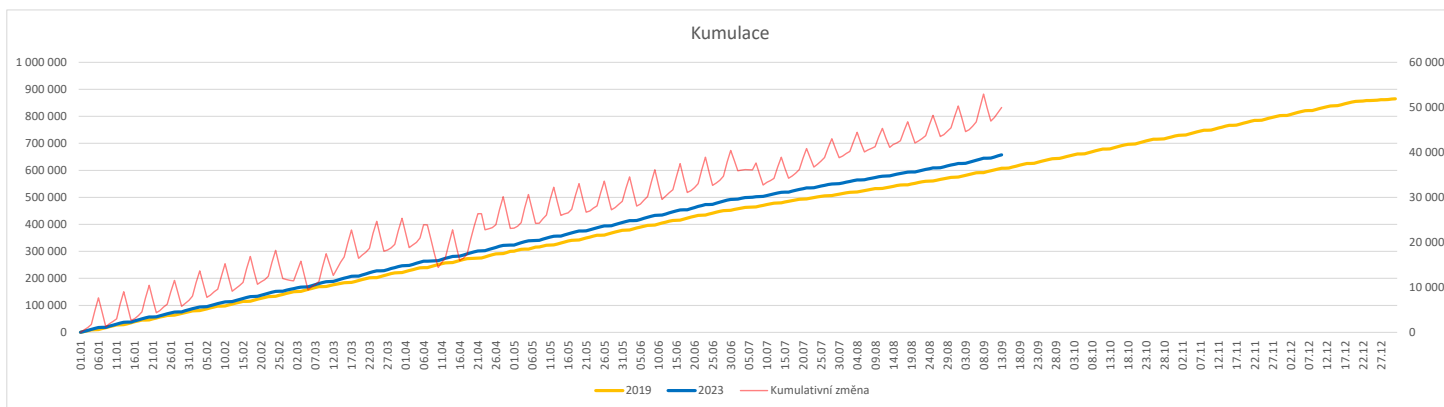
01 - I. interní klinika - kardiologická

V počtech přijatých pacientů nejsou započítány hodnoty covid+ oddělení Franze Josefa

07 - Klinika anesteziologie, resuscitace a intenzivní medicíny

V počtech přijatých pacientů jsou v roce 2019 započítáni pacienti z kliniky 59 - Oddělení intenzivní péče chirurgických oborů

	Od počátku roku				Období posledních 30 dnů				Posledních 7 dní do 13.09.2023							Referenční cíl do konce roku	Týdenní navýšení			
	2023	2019	2023/2019	108%	2023	2019	2023/2019	113%	Pr7d23/Pr7d19	St 13	Út 12	Po 11	Ne 10	So 9	Pa 8			Čt 7		
<b>FNOL CELKEM</b>	<b>657 748</b>	<b>607 621</b>	<b>50 127</b>	<b>108%</b>	<b>77 999</b>	<b>69 138</b>	<b>8 861</b>	<b>113%</b>	<b>459</b>	<b>119%</b>	<b>3 815</b>	<b>4 132</b>	<b>3 899</b>	<b>509</b>	<b>408</b>	<b>3 441</b>	<b>3 657</b>	<b>257 412</b>	<b>100%</b>	<b>0</b>
01 - I. interní klinika - kardiologická	19 496	19 879	-383	98%	1 875	1 809	66	104%	16	122%	135	115	123	4	9	97	122	9 595	104%	24
02 - II. interní klinika gastroenterologická a geriatrická	23 723	18 802	4 921	126%	3 061	2 198	863	139%	47	171%	181	175	145	1	1	119	172	7 855	100%	0
03 - III. interní klinika - nefrologická, revmatologická a endokrinologická	33 500	29 809	3 691	112%	4 142	3 558	584	116%	14	110%	274	203	190	5	7	184	224	12 560	100%	0
04 - I. chirurgická klinika	17 834	16 993	841	105%	2 074	1 923	151	108%	3	103%	124	120	102	18	5	89	88	7 460	100%	0
05 - II. chirurgická klinika - cévně-transplantační	8 729	8 340	389	105%	1 032	963	69	107%	5	115%	42	61	57	0	0	43	55	3 525	100%	0
06 - Neurochirurgická klinika	8 988	7 607	1 381	118%	1 168	925	243	126%	4	114%	44	46	77	3	5	41	43	3 120	100%	0
07 - Klinika anesteziologie, resuscitace a intenzivní medicíny	22 302	21 112	1 190	106%	2 593	2 461	132	105%	12	113%	128	152	144	3	1	121	144	9 048	100%	0
08 - Porodnicko-gynekologická klinika	20 018	23 067	-3 049	87%	2 381	2 650	-269	90%	-6	94%	129	127	114	14	19	105	100	12 639	132%	191
09 - Novorozenecké oddělení	1 500	1 548	-48	97%	189	171	18	111%	-1	89%	6	3	13	1	2	0	8	692	107%	3
10 - Dětská klinika	35 763	31 994	3 769	112%	3 866	3 318	548	117%	16	112%	203	205	192	40	32	181	221	14 771	100%	0
11 - Ortopedická klinika	29 558	25 091	4 467	118%	3 125	2 898	227	108%	30	128%	198	199	205	12	3	186	157	11 270	100%	0
12 - Urologická klinika	25 740	26 172	-432	98%	3 248	2 971	277	109%	11	111%	122	154	180	2	4	140	178	11 495	104%	27
13 - Otolaryngologická klinika	34 260	25 976	8 284	132%	3 777	2 712	1 065	139%	40	146%	168	177	175	43	38	141	148	9 863	100%	0
14 - Oční klinika	31 413	28 469	2 944	110%	3 532	3 341	191	106%	6	105%	175	184	180	29	19	90	168	11 995	100%	0
15 - Oddělení alergologie a kl. imun.	18 365	17 099	1 266	107%	2 324	2 043	281	114%	14	119%	81	122	136	0	0	147	142	7 672	100%	0
16 - Klinika plicních nemocí a tuberkulózy	21 645	20 522	1 123	105%	2 740	2 393	347	115%	0	100%	130	125	120	2	0	68	156	8 363	100%	0
17 - Neurologická klinika	15 472	16 860	-1 388	92%	1 808	1 899	-91	95%	-4	95%	92	155	100	1	1	60	109	8 471	120%	87
18 - Klinika psychiatrie	13 646	11 690	1 956	117%	1 667	1 436	231	116%	4	111%	86	86	55	1	7	33	45	5 372	100%	0
19 - Klinika pracovního lékařství	11 076	13 205	-2 129	84%	1 446	1 097	349	132%	15	145%	62	79	64	0	0	56	70	5 683	160%	134
20 - Klinika chorob kožních a pohlavních	29 326	26 282	3 044	112%	3 130	2 650	480	118%	20	122%	151	178	185	8	5	114	109	11 798	100%	0
21 - Onkologická klinika	52 160	41 632	10 528	125%	6 689	5 015	1 674	133%	66	137%	364	364	303	11	8	346	332	17 338	100%	0
22 - Klinika nukleární medicíny	1 883	2 174	-291	87%	141	281	-140	50%	0	101%	9	20	7	0	0	16	21	1 371	127%	19
25 - Klinika ústní, čelistní a obličejové chirurgie	25 436	28 926	-3 490	88%	2 325	3 312	-987	70%	-22	79%	122	109	95	52	53	79	69	16 340	127%	219
26 - Oddělení rehabilitace	27 468	23 992	3 476	114%	3 442	2 963	479	116%	23	124%	135	193	215	0	10	142	139	10 428	100%	0
27 - Klinika tělovýchovného lékařství a kardiovaskulární rehabilitace	18 110	15 483	2 627	117%	2 328	1 584	744	147%	59	333%	106	124	136	0	0	106	117	6 498	100%	0
28 - Ústav lékařské genetiky	4 583	5 379	-796	85%	551	481	70	115%	0	102%	24	35	17	0	0	20	36	2 601	144%	50
29 - Oddělení plastické a estetické chirurgie	10 262	10 818	-556	95%	1 256	1 342	-86	94%	-3	93%	66	81	69	1	1	40	61	5 112	112%	35
30 - Oddělení geriatrické	1 649	1 872	-223	88%	161	213	-52	76%	-3	67%	2	17	8	0	0	5	9	958	100%	14
31 - Traumatologická klinika	12 340	13 633	-1 293	91%	1 607	1 718	-111	94%	-2	96%	62	77	87	1	1	65	68	7 062	122%	81
32 - Hemato-onkologická klinika	18 903	18 354	549	103%	2 317	2 303	14	101%	6	108%	128	131	108	0	0	88	134	7 481	100%	0
33 - Oddělení klinické biochemie	941	806	135	117%	100	34	66	294%	2	500%	5	5	8	0	0	0	2	399	100%	0
35 - Transfúzní oddělení	284	159	125	179%	25	23	2	109%	0	100%	0	3	1	0	0	0	0	54	100%	0
36 - Oddělení klinické logopedie	550	356	194	154%	69	43	26	160%	1	243%	6	5	2	0	0	3	1	174	100%	0
39 - Oddělení klinické psychologie	5 332	4 688	644	114%	562	506	56	111%	-0	99%	16	26	22	0	0	23	23	1 910	100%	0
43 - Ústav farmakologie	223	236	-13	94%	20	28	-8	71%	0	117%	2	2	1	0	0	0	2	126	112%	1
45 - Sociální oddělení	1 297	1 158	139	112%	131	121	10	108%	-1	71%	3	8	4	0	0	7	3	519	100%	0
50 - Kardiochirurgická klinika	6 286	4 276	2 010	147%	757	574	183	132%	3	113%	20	38	43	3	1	30	27	1 994	100%	0
52 - Klinika infekčního lékařství	357	0	357	0%	67	0	67	0%	2	0%	1	4	2	0	0	4	6	0	0%	0
60 - Oddělení urgentního příjmu	46 517	43 106	3 411	108%	6 202	5 170	1 032	120%	77	149%	210	214	214	254	176	441	148	17 862	100%	0
Okčovací centrum	487	577	-90	84%	0	0	0	0%	0	0%	0	0	0	0	0	0	0	90	0%	6


**Legenda:**

Denní report počtu ambulantních vyšetření obsahuje všechny ambulantně ošetřené rodná čísla v daný den na konkrétní klinice.

Kumulativní počet ambulantních vyšetření od začátku roku je srovnáván se stejným obdobím referenčního roku. Ve stejné logice je srovnáván kumulativní počet posledních 30 dnů.

Ukazatel Pr7d23/Pr7d19: průměrný počet ambulantně vyšetřených pacientů za posledních 7 dní je srovnán se 7-denním průměrem referenčního roku 2019.

Ukazatel 'Referenční cíl' do konce roku: vyjadřuje počet ambulantně vyšetřených pacientů, který je nutno splnit do konce roku 2023 pro dosažení produkce referenčního roku 2019. Pokud byl vykázan v aktuálním roce do dne reportu vyšší objem péče, zůstává 'Referenční cíl' shodný s výkonností referenčního roku.

Referenční cíl se může lišit od 'produkčního cíle', který je uveden v měsíčním reportingu a reflektuje výsledky jednání hospodářských schůzek.

Ukazatel Týdenní navýšení: Navýšení týdenního počtu ambulantních vyšetření ve zbývajícím období do konce roku ke splnění 'Referenčního cíle'.

**Poznámka:**

07 - Klinika anesteziologie, resuscitace a intenzivní medicíny

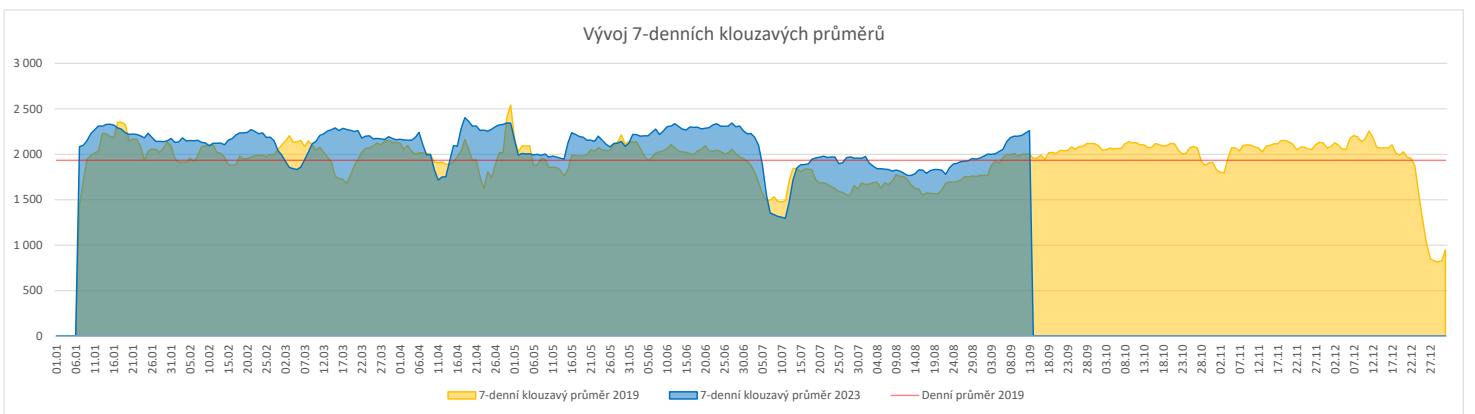
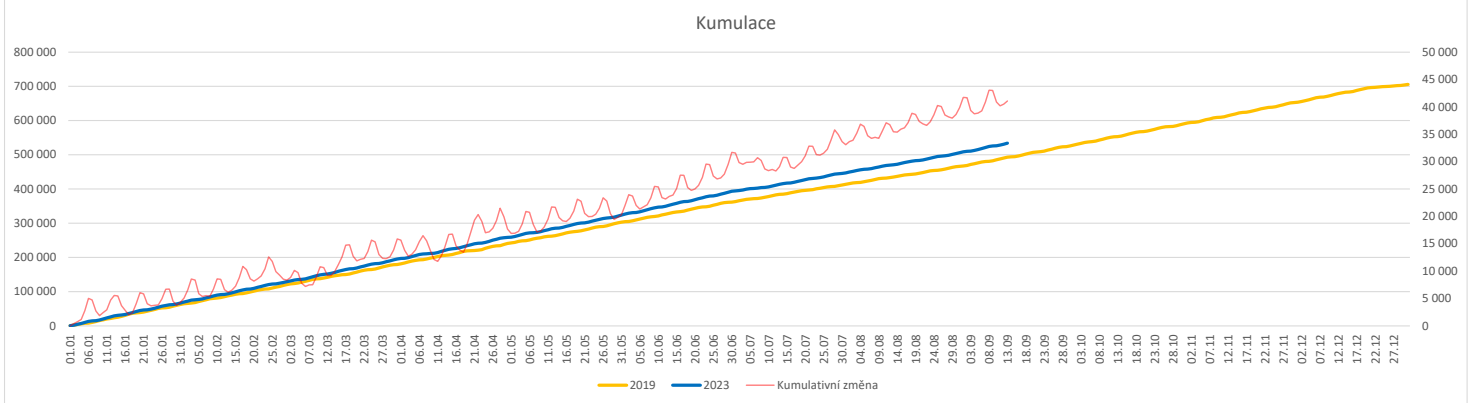
V počtech ambulantních vyšetření jsou v roce 2019 započítáni pacienti z kliniky 59 - Oddělení intenzivní péče chirurgických oborů

60 - Oddělení urgentního příjmu

V počtech ambulantních vyšetření nejsou započítány vyšetření na pracovištích Antigenní testy a Odběrové místo.

**Vývoj počtu laboratorních výkonů evidovaných v OpenLIMS a žádanků evidovaných v LIMS (RČ/den/klinika) k datu 13.09.2023**

	Od počátku roku				Období posledních 30 dnů				Posledních 7 dní do 13.09.2023							Referenční cíl do konce roku	Týdenní navýšení			
	2023	2019	2023/2019	107%	2023	2019	2023/2019	109%	Pr7d23/Pr7d19	St 13	Út 12	Po 11	Ne 10	So 9	Pa 8			Čt 7		
<b>FNOL CELKEM</b>	<b>512 926</b>	<b>477 672</b>	<b>35 254</b>	<b>107%</b>	<b>60 915</b>	<b>55 793</b>	<b>5 122</b>	<b>109%</b>	<b>260</b>	<b>113%</b>	<b>2 906</b>	<b>2 770</b>	<b>1 728</b>	<b>622</b>	<b>1 576</b>	<b>2 671</b>	<b>3 007</b>	<b>212 816</b>	<b>83%</b>	<b>0</b>
28 - Ústav lékařské genetiky	2 104	1 744	360	121%	206	141	65	146%	2	153%	8	12	8	0	0	8	13	610	100%	0
32 - Hemato-onkologická klinika	178 867	164 256	14 611	109%	21 438	19 380	2 058	111%	105	116%	983	979	971	247	246	863	910	70 579	100%	0
33 - Oddělení klinické biochemie	247 282	233 860	13 422	106%	29 020	27 452	1 568	106%	115	112%	1 520	1 362	304	274	1 223	1 394	1 694	101 662	100%	0
35 - Transfúzní oddělení	16 122	16 387	-265	98%	1 896	1 898	-2	100%	-3	96%	66	41	60	53	44	67	75	7 241	104%	17
38 - Ústav soudního lékařství a medicínského práva	3 035	2 232	803	136%	369	296	73	125%	-1	84%	0	0	2	0	0	35	0	1 171	100%	0
40 - Ústav mikrobiologie	65 516	59 193	6 323	111%	7 986	6 626	1 360	121%	30	113%	329	376	383	48	63	304	315	23 983	100%	0


**Legenda:**

Denní report obsahuje množství laboratorních výkonů ve vyjádření RČ/den/klinika evidovaných v systému OpenLIMS.

U klinik 28 a 40 jsou zdrojem obdržené žádanky ve vyjádření RČ/den/klinika evidovaných v systému LIMS.

Kumulativní počet laboratorních výkonů od začátku roku je srovnáván se stejným obdobím referenčního roku. Ve stejné logice je srovnáván kumulativní počet posledních 30 dnů.

Ukazatel Pr7d23/Pr7d19: průměrný počet laboratorních výkonů za posledních 7 dní je srovnán se 7-denním průměrem referenčního roku 2019.

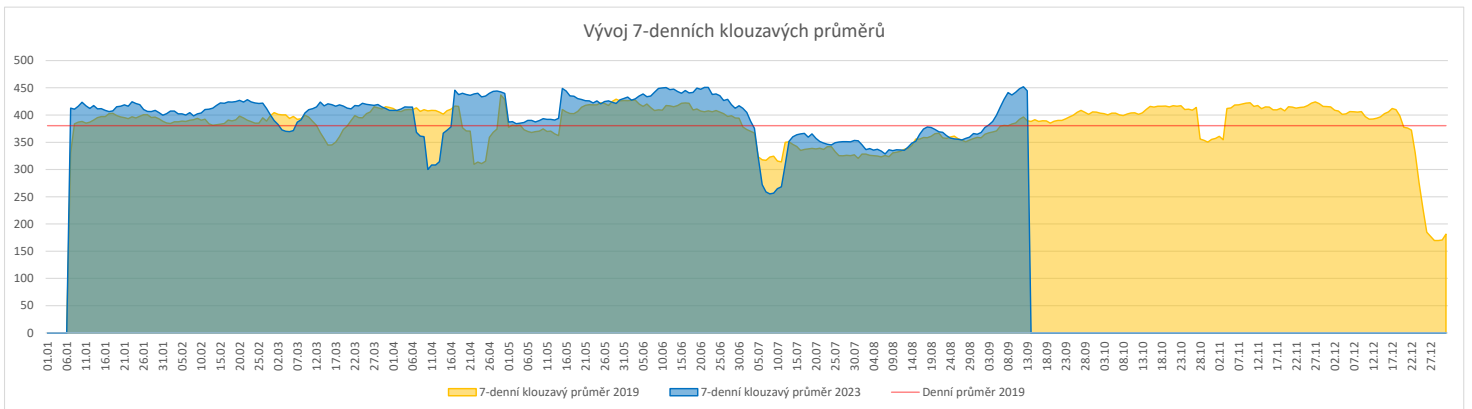
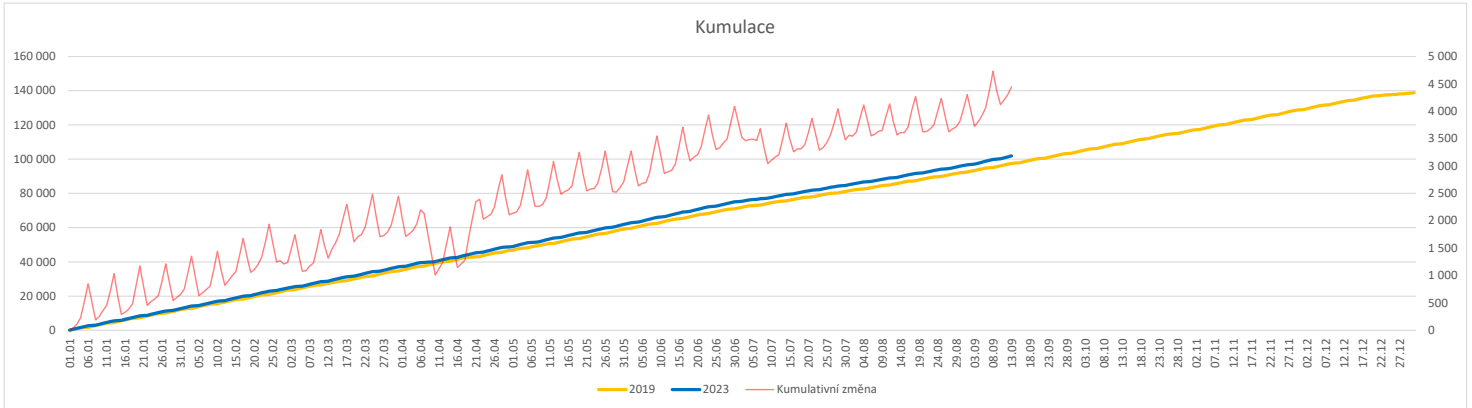
Ukazatel 'Referenční cíl' do konce roku: vyjadřuje počet laboratorních výkonů, který je nutno splnit do konce roku 2023 pro dosažení produkce referenčního roku 2019. Pokud byl vykázan v aktuálním roce do dne reportu vyšší objem péče, zůstává 'Referenční cíl' shodný s výkonností referenčního roku.

Referenční cíl se může lišit od 'produkčního cíle', který je uveden v měsíčním reportingu a reflektuje výsledky jednání hospodářských schůzek.

Ukazatel Týdenní navýšení: Navýšení týdenního počtu laboratorních výkonů ve zbývajícím období do konce roku ke splnění 'Referenčního cíle'.

**Vývoj počtu RDG vyšetření (RČ/den/klinika) k datu 13.09.2023**

	Od počátku roku			Období posledních 30 dnů					Posledních 7 dní do 13.09.2023							Referenční cíl do konce roku	Týdenní navýšení
	2023	2019	2023/2019	2023	2019	2023/2019	Pr7d23/Pr7d19	St 13	Út 12	Po 11	Ne 10	So 9	Pa 8	Čt 7			
<b>FNOL CELKEM</b>	<b>101 981</b>	<b>97 480</b>	<b>4 501 105%</b>	<b>12 566</b>	<b>11 689</b>	<b>877 108%</b>	<b>55 114%</b>	<b>545</b>	<b>584</b>	<b>575</b>	<b>213</b>	<b>166</b>	<b>509</b>	<b>518</b>	<b>41 393 100%</b>	<b>0</b>	
22 - Klinika nukleární medicíny	6 820	7 353	-533 93%	880	904	-24 97%	-0 99%	36	48	43	0	0	38	46	3 457 118%	34	
34 - Radiologická klinika	95 161	90 127	5 034 106%	11 686	10 785	901 108%	55 115%	509	536	532	213	166	471	472	38 469 100%	0	


**Legenda:**

Denní report obsahuje množství RDG výkonů ve vyjádření RČ/den/klinika.

Kumulativní počet RDG výkonů od začátku roku je srovnáván se stejným obdobím referenčního roku. Ve stejné logice je srovnáván kumulativní počet posledních 30 dní.

Ukazatel Pr7d23/Pr7d19: průměrný počet RDG výkonů za posledních 7 dní je srovnán se 7-denním průměrem referenčního roku 2019.

Ukazatel 'Referenční cíl' do konce roku: vyjadřuje počet RDG výkonů, který je nutno splnit do konce roku 2023 pro dosažení produkce referenčního roku 2019. Pokud byl vykázán v aktuálním roce do dne reportu vyšší objem péče, zůstává 'Referenční cíl' shodný s výkonností referenčního roku.

Referenční cíl se může lišit od 'produkčního cíle', který je uveden v měsíčním reportingu a reflektuje výsledky jednání hospodářských schůzek.

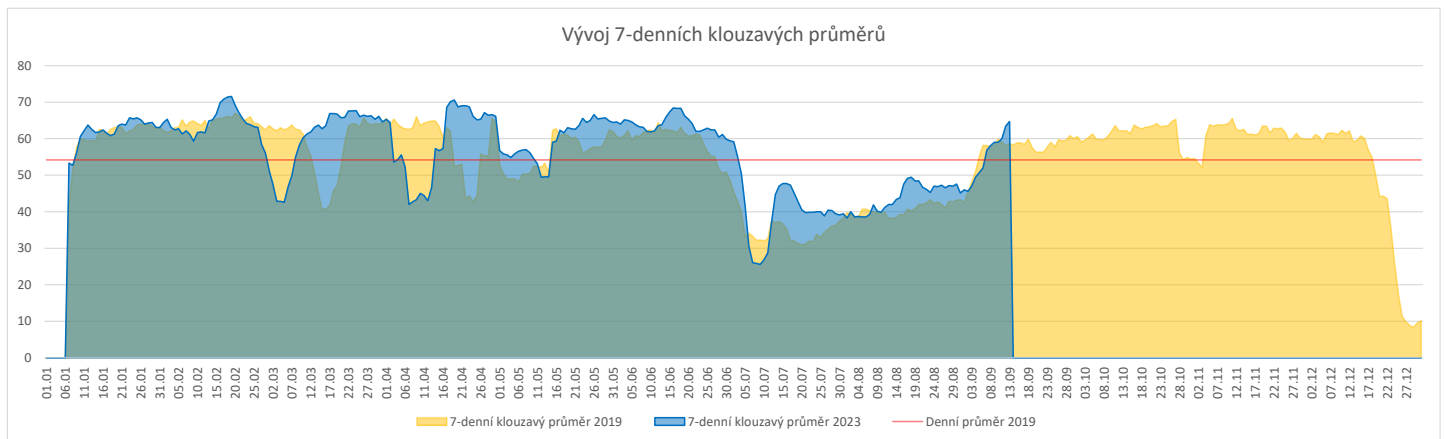
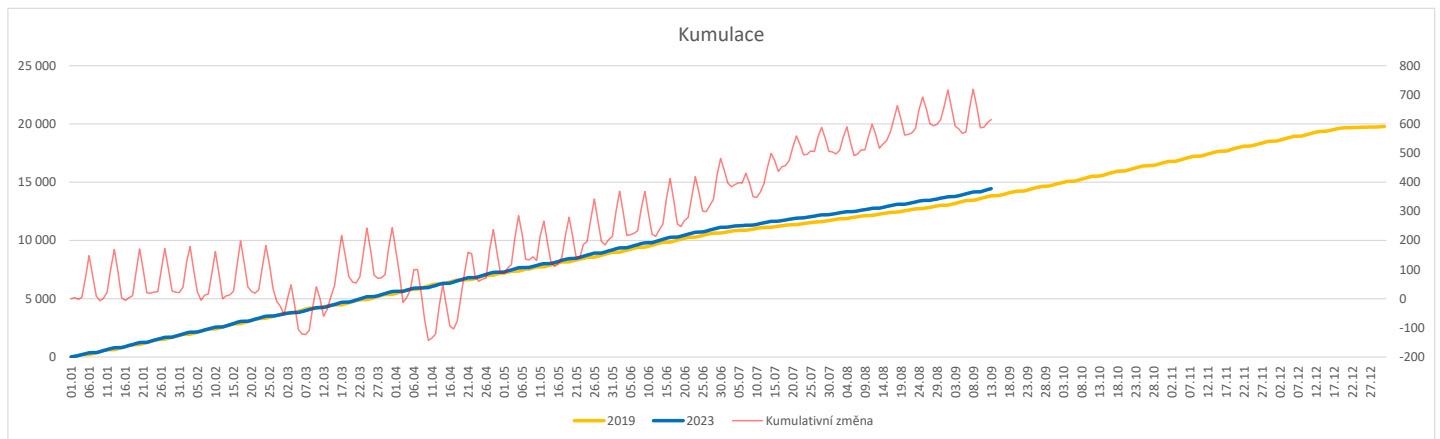
Ukazatel Týdenní navýšení: Navýšení týdenního počtu RDG výkonů ve zbývajícím období do konce roku ke splnění 'Referenčního cíle'.

**Poznámka:**

34 - Radiologická klinika

V počtech RDG vyšetření nejsou započítána mamografická vyšetření.

	Od počátku roku				Období posledních 30 dnů				Posledních 7 dní do 13.09.2023								Referenční cíl do konce roku	Týdenní navýšení		
	2023	2019	2023/2019	%	2023	2019	2023/2019	%	Pr7d23/Pr7d19	St 13	Út 12	Po 11	Ne 10	So 9	Pa 8	Čt 7				
<b>FNOL CELKEM (pouze celková anestezie, bez klinik s počtem 0 v roce 2019)</b>	<b>14 452</b>	<b>13 834</b>	<b>618</b>	<b>104%</b>	<b>1 674</b>	<b>1 576</b>	<b>98</b>	<b>106%</b>												
<b>Celkem operace evidované v MEDIX</b>	<b>20 986</b>	<b>14 130</b>	<b>6 856</b>	<b>149%</b>	<b>2 449</b>	<b>1 618</b>	<b>831</b>	<b>151%</b>	<b>31</b>	<b>152%</b>	<b>117</b>	<b>132</b>	<b>118</b>	<b>15</b>	<b>15</b>	<b>109</b>	<b>131</b>	<b>6 057</b>	<b>100%</b>	<b>0</b>
01 - I. interní klinika - kardiologická	3 887	0	3 887	0%	449	0	449	0%	16	0%	17	21	20	3	2	22	25	1	100%	0
02 - II. interní klinika gastroenterologická a geriatrická	624	0	624	0%	85	0	85	0%	3	0%	0	7	5	0	0	6	0	0	0%	0
04 - I. chirurgická klinika	2 411	2 271	140	106%	282	247	35	114%	1	113%	16	15	14	4	4	13	14	946	100%	0
05 - II. chirurgická klinika - cévně-transplantační	957	868	89	110%	115	109	6	106%	-0	97%	4	9	6	0	1	1	7	370	100%	0
06 - Neurochirurgická klinika	1 294	1 238	56	105%	138	167	-29	83%	1	112%	7	10	5	2	0	7	7	529	100%	0
08 - Porodnicko-gynekologická klinika	1 643	1 754	-111	94%	167	180	-13	93%	0	102%	9	8	10	2	4	6	8	857	115%	7
10 - Dětská klinika	257	244	13	105%	28	31	-3	90%	0	100%	6	0	0	0	0	0	0	108	100%	0
11 - Ortopedická klinika	2 308	1 987	321	116%	261	221	40	118%	2	120%	15	19	11	1	0	10	23	895	100%	0
12 - Urologická klinika	1 353	1 379	-26	98%	179	167	12	107%	1	128%	7	11	7	0	0	11	10	605	104%	2
13 - Otolaryngologická klinika	1 249	1 052	197	119%	109	106	3	103%	-0	91%	5	5	9	1	0	6	6	442	100%	0
14 - Oční klinika	182	156	26	117%	25	12	13	208%	0	133%	0	0	6	0	1	0	1	85	100%	0
16 - Klinika plicních nemocí a tuberkulózy	125	0	125	0%	9	0	9	0%	1	0%	0	0	3	0	0	0	3	0	0%	0
21 - Onkologická klinika	33	0	33	0%	0	0	0	0%	0	0%	0	0	0	0	0	0	0	0	0%	0
25 - Klinika ústní, želistní a obličejové chirurgie	767	386	381	199%	72	40	32	180%	1	147%	6	4	2	0	0	5	5	176	100%	0
29 - Oddělení plastické a estetické chirurgie	1 542	513	1 029	301%	220	65	155	338%	5	383%	7	10	8	0	0	8	13	214	100%	0
31 - Traumatologická klinika	1 482	1 520	-38	98%	187	181	6	103%	-0	96%	13	6	8	2	3	9	6	698	106%	3
34 - Radiologická klinika	264	40	224	660%	39	1	38	3900%	1	0%	1	2	1	0	0	2	0	8	100%	0
47 - Centrální operační sály	46	214	-168	21%	1	25	-24	4%	-0	0%	0	0	0	0	0	0	0	238	340%	11
50 - Kardiochirurgická klinika	561	508	53	110%	83	66	17	126%	1	150%	4	5	3	0	0	3	3	228	100%	0


**Legenda:**

Denní report počtu operací obsahuje všechny uvedeným oddělením prováděné operace v daný den na sálech, které jsou evidované v MEDIX.

Kumulativní počet operací od začátku roku je srovnáván se stejným obdobím referenčního roku. Ve stejné logice je srovnáván kumulativní počet posledních 30 dnů.

Ukazatel Pr7d23/Pr7d19: průměrný počet operací za posledních 7 dní je srovnán se 7-denním průměrem referenčního roku 2019.

Ukazatel 'Referenční cíl' do konce roku: vyjadřuje počet operací, který je nutno splnit do konce roku 2023 pro dosažení produkce referenčního roku 2019. Pokud byl vykázan v aktuálním roce do dne reportu vyšší objem péče, zůstává 'Referenční cíl' shodný s výkonností referenčního roku.

Referenční cíl' se může lišit od 'produkčního cíle', který je uveden v měsíčním reportingu a reflektuje výsledky jednání hospodářských schůzek.

Ukazatel Týdenní navýšení: Navýšení týdenního počtu operací ve zbývajícím období do konce roku ke splnění 'Referenčního cíle'.

Ukazatel FNOL celkem nezahrnuje kliniky, které měly v referenčním roce počet operací v MEDIX 0 a které neproběhly v celkové anestezii.

### Využití operačních sálů dětské kliniky dle operujících klinik k datu 13.09.2023

	Od počátku roku				Období posledních 30 dnů				Posledních 7 dní od do 13.09.2023							Referenční cíl do konce roku	Týdenní navýšení			
	2023	2019	2023/2019	%	2023	2019	2023/2019	%	Pr7d/Pr7d	St 13	Út 12	Po 11	Ne 10	So 9	Pa 8			Čt 7		
	1	2	3	4	5	6	7	8	9	10	11	12	13	14	15			16		
<b>FNOL CELKEM</b>	<b>1 352</b>	<b>1 212</b>	<b>140</b>	<b>112%</b>	<b>174</b>	<b>150</b>	<b>24</b>	<b>116%</b>	<b>6</b>	<b>113%</b>	<b>12</b>	<b>7</b>	<b>12</b>	<b>0</b>	<b>0</b>	<b>11</b>	<b>11</b>	<b>304</b>	<b>100%</b>	<b>0</b>
04 - I. chirurgická klinika	211	231	-20	91%	29	27	2	107%	-4	75%	0	2	0	0	0	7	83	132%	2	
05 - II. chirurgická klinika - cévně-transplantační	3	15	-12	20%	0	5	-5	0%	-2	0%	0	0	0	0	0	0	16	400%	1	
06 - Neurochirurgická klinika	0	0	0	0%	0	0	0	0%	0	0%	0	0	0	0	0	0	0	0%	0	
08 - Porodnicko-gynekologická klinika	0	0	0	0%	0	0	0	0%	0	0%	0	0	0	0	0	0	0	0%	0	
10 - Dětská klinika	257	244	13	105%	28	31	-3	90%	0	86%	6	0	0	0	0	0	76	100%	0	
11 - Ortopedická klinika	75	23	52	326%	13	2	11	650%	3	133%	4	0	0	0	0	0	21	100%	0	
12 - Urologická klinika	296	302	-6	98%	46	38	8	121%	4	108%	0	5	0	0	5	4	87	107%	1	
13 - Otolaryngologická klinika	357	262	95	136%	29	32	-3	91%	3	240%	0	0	6	0	6	0	17	100%	0	
14 - Oční klinika	61	45	16	136%	12	4	8	300%	2	150%	0	0	6	0	0	0	19	100%	0	
25 - Klinika ústní, čelistní a obličejové chirurgie	1	4	-3	25%	0	0	0	0%	0	0%	0	0	0	0	0	0	3	0%	1	
29 - Oddělení plastické a estetické chirurgie	61	65	-4	94%	14	8	6	175%	0	0%	0	0	0	0	0	0	11	157%	1	
31 - Traumatologická klinika	28	21	7	133%	3	3	0	100%	0	200%	2	0	0	0	0	0	16	100%	0	
47 - Centrální operační sály	2	0	2	0%	0	0	0	0%	0	0%	0	0	0	0	0	0	0	0%	0	
50 - Kardiochirurgická klinika	0	0	0	0%	0	0	0	0%	0	0%	0	0	0	0	0	0	0	0%	0	

