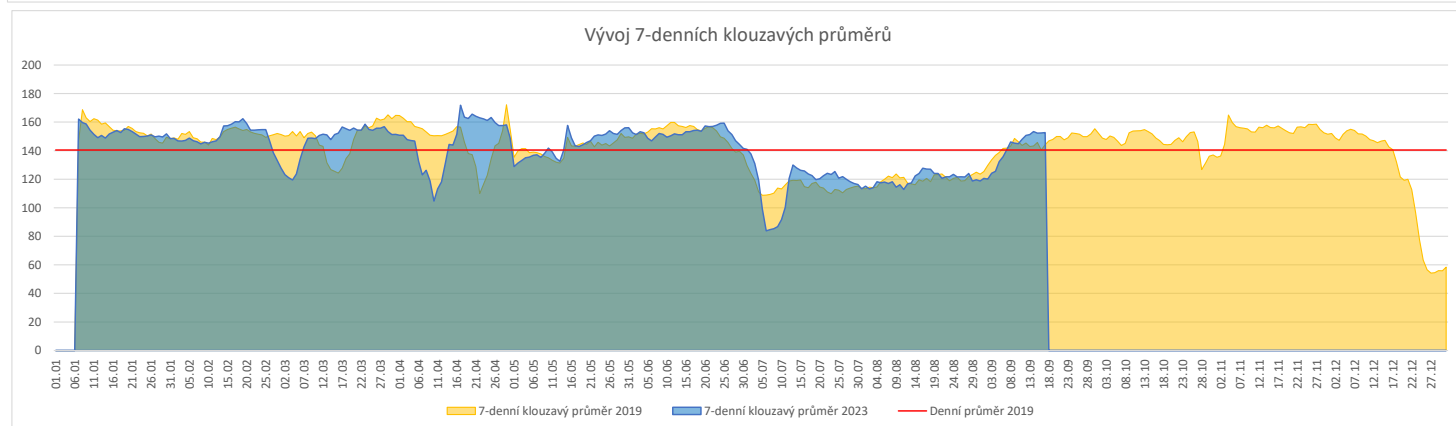
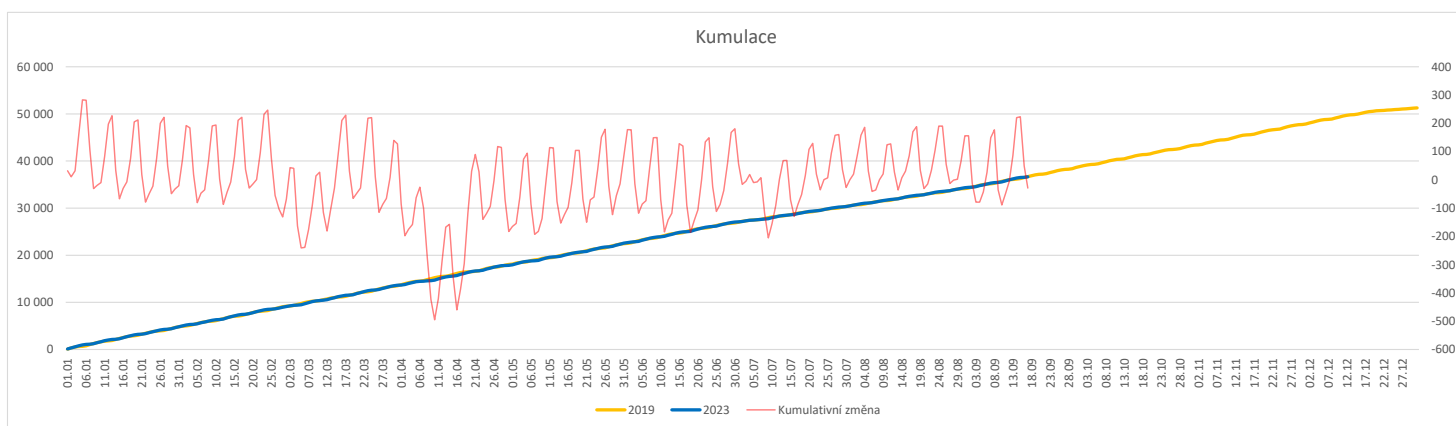


	Od počátku roku			Období posledních 30 dnů			Posledních 7 dní do 17.09.2023							Referenční cíl do konce roku	Týdenní navýšení		
	2023	2019	2023/2019	2023	2019	2023/2019	Pr7d23/Pr7d19	Ne 17	So 16	Pa 15	Čt 14	St 13	Út 12			Po 11	
FNOL CELKEM - bez překladů vč. COVID+ (kliniky níže vč. překladů)	36 648	36 677	-29 100%	4 028	4 227	-199 95%	9 106%	111	40	122	184	189	200	223	14 621	100%	2
Chirurgické obory	18 112	18 639	-527 97%	1 988	2 152	-164 92%	-0 99%	74	17	41	94	90	94	106	7 847	107%	36
04 - I. chirurgická klinika	2 774	2 852	-78 97%	300	325	-25 92%	-0 99%	11	1	9	17	14	13	20	1 166	107%	6
05 - II. chirurgická klinika - cévně-transplantační	1 267	1 249	18 101%	157	157	0 100%	0 105%	4	0	7	10	8	5	8	486	100%	0
06 - Neurochirurgická klinika	1 311	1 266	45 104%	133	157	-24 85%	0 106%	2	3	3	6	7	8	5	519	100%	0
08 - Porodnicko-gynekologická klinika	2 746	3 037	-291 90%	287	347	-60 83%	-1 89%	8	8	11	12	14	16	12	1 523	124%	20
10 - Dětská klinika (bez doprovodů)	3 334	3 284	50 102%	403	395	8 102%	-1 92%	13	4	6	21	15	15	17	1 320	100%	0
11 - Ortopedická klinika	2 122	1 954	168 109%	232	227	5 102%	2 119%	13	1	1	9	14	12	18	801	100%	0
12 - Urologická klinika	1 375	1 533	-158 90%	162	194	-32 84%	0 106%	8	1	0	6	3	11	9	744	127%	11
13 - Otolaryngologická klinika	908	1 011	-103 90%	76	94	-18 81%	-1 67%	2	0	1	5	5	2	3	486	127%	7
14 - Oční klinika	735	656	79 112%	74	65	9 114%	1 133%	2	1	0	3	9	3	2	232	100%	0
25 - Klinika ústní, čelistní a obličejové chirurgie	742	847	-105 88%	61	96	-35 64%	-0 88%	3	1	4	2	3	4	4	460	130%	7
31 - Traumatologická klinika	1 439	1 703	-264 84%	176	198	-22 89%	-0 95%	7	2	3	6	5	5	9	916	140%	18
50 - Kardiochirurgická klinika	523	544	-21 96%	71	64	7 111%	-0 88%	1	0	3	2	0	5	3	231	110%	2
Interní a komplementární obory	18 536	18 038	498 103%	2 040	2 075	-35 98%	9 113%	37	23	81	90	99	106	117	7 272	108%	0
01 - I. interní klinika - kardiologická	4 086	3 774	312 108%	440	389	51 113%	0 101%	12	2	19	20	22	25	19	1 473	100%	0
02 - II. interní klinika gastroenterologie a geriatry	2 166	1 976	190 110%	286	258	28 111%	3 138%	7	4	11	9	11	14	13	829	100%	0
03 - III. interní klinika - nefrologická, revmatologická a endokrinologická	2 045	2 120	-75 96%	215	240	-25 90%	1 107%	3	3	11	8	13	8	19	904	109%	5
07 - Klinika anesteziologie, resuscitace a intenzivní medicíny	1 144	1 278	-134 90%	139	172	-33 81%	-1 78%	4	1	4	6	6	9	5	667	125%	9
09 - Novorozenecké oddělení	1 582	1 814	-232 87%	172	211	-39 82%	-2 78%	4	7	11	7	7	2	5	956	132%	16
16 - Klinika plicních nemocí a tuberkulózy	2 263	2 364	-101 96%	258	258	0 100%	1 115%	1	0	13	16	11	15	12	1 083	110%	7
17 - Neurologická klinika	1 986	1 948	38 102%	214	229	-15 93%	4 158%	5	4	10	12	12	13	15	864	100%	0
18 - Klinika psychiatrie	847	906	-59 93%	109	118	-9 92%	-0 87%	1	1	1	2	6	4	5	398	117%	4
20 - Klinika chorob kožních a pohlavních	560	498	62 112%	52	54	-2 96%	0 100%	0	1	1	4	4	3	2	208	100%	0
21 - Onkologická klinika	1 842	1 580	262 117%	193	192	1 101%	0 105%	0	0	6	7	9	12	11	691	100%	0
22 - Klinika nukleární medicíny	248	233	15 106%	19	28	-9 68%	1 180%	0	0	0	2	3	0	4	92	100%	0
26 - Oddělení rehabilitace	700	624	76 112%	81	68	13 119%	1 154%	0	0	4	0	1	3	12	197	100%	0
30 - Oddělení geriatry	459	473	-14 97%	56	51	5 110%	2 206%	0	0	4	5	9	7	8	196	108%	1
32 - Hemato-onkologická klinika	687	832	-145 83%	86	110	-24 78%	0 105%	1	0	2	4	1	7	6	432	151%	10
52 - Klinika infekčního lékařství	299	0	299 0%	39	0	39 0%	1 0%	1	2	0	1	3	3	0	0	0%	0


Legenda:

Denní report počtu pacientů přijatých k hospitalizaci čerpá z chorobopisu MEEDA.

Na úrovni kliniky obsahuje veškeré příjmy na lůžko dotčené kliniky, včetně hospitalizací přeložených z jiných klinik (ne však příjmy z jiných středisek v rámci dané kliniky).

Na úrovni FNOL celkem obsahuje pouze externí příjmy, vyloučeny jsou veškeré překlady v rámci FNOL.

Kumulativní počet pacientů přijatých k hospitalizaci od začátku roku je srovnáván se stejným obdobím referenčního roku. Ve stejné logice je srovnáván kumulativní počet posledních 30 dnů.

Ukazatel Pr7d23/Pr7d19: průměrný počet pacientů přijatých k hospitalizaci za posledních 7 dní aktuálního období je srovnáván se 7-denním průměrem referenčního roku 2019.

Ukazatel 'Referenční cíl' do konce roku: vyjadřuje počet pacientů přijatých k hospitalizaci, který je nutno splnit do konce roku 2023 pro dosažení produkce referenčního roku 2019. Pokud byl vykázan v aktuálním roce do dne reportu vyšší objem péče, zůstává 'Referenční cíl' shodný s výkonností referenčního roku.

Referenční cíl se může lišit od 'produkčního cíle', který je uveden v měsíčním reportingu a reflektuje výsledky jednání hospodářských schůzek.

Ukazatel Týdenní navýšení: Navýšení týdenního počtu přijatých pacientů k hospitalizaci ve zbývajícím období do konce roku ke splnění 'Referenčního cíle'.

Poznámka:

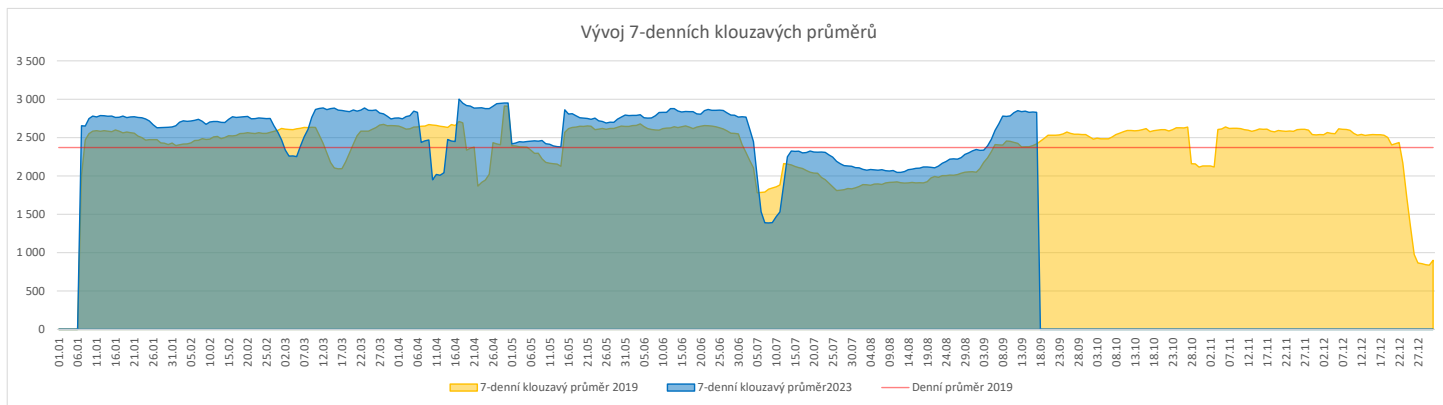
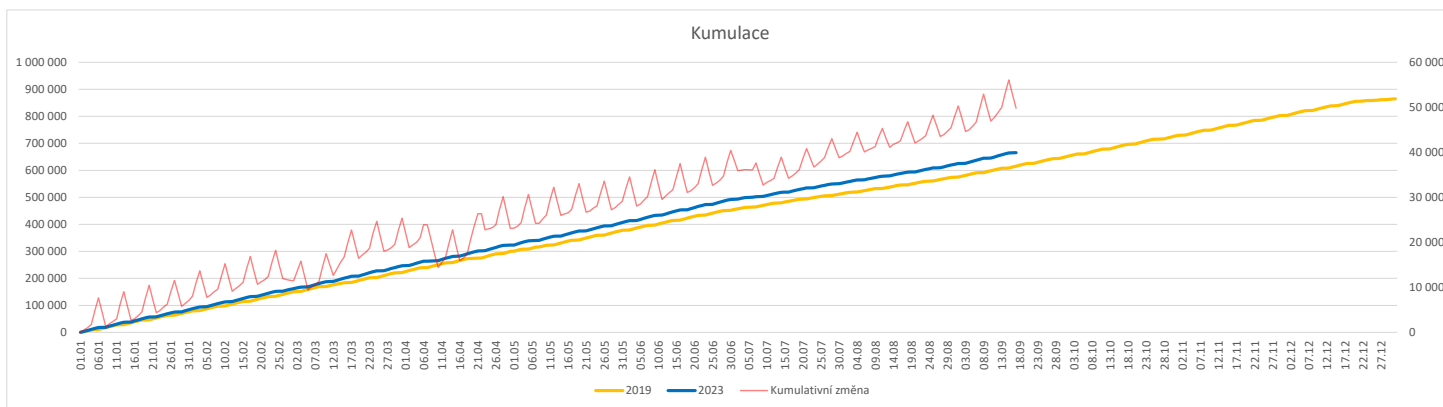
01 - I. interní klinika - kardiologická

V počtech přijatých pacientů nejsou započítány hodnoty covid+ oddělení Franze Josefa

07 - Klinika anesteziologie, resuscitace a intenzivní medicíny

V počtech přijatých pacientů jsou v roce 2019 započítáni pacienti z kliniky 59 - Oddělení intenzivní péče chirurgických oborů

	Od počátku roku				Období posledních 30 dnů				Posledních 7 dní do 17.09.2023											Referenční cíl do konce roku	Týdenní navýšení
	2023	2019	2023/2019	108%	2023	2019	2023/2019	107%	Pr7d23/Pr7d19	Ne 17	So 16	Pa 15	Čt 14	St 13	Út 12	Po 11	3 899	249 306	100%		
FNOL CELKEM	665 703	615 727	49 976	108%	74 521	69 525	4 996	107%	412	117%	471	439	3 338	3 707	3 815	4 132	3 899	249 306	100%	0	
01 - I. interní klinika - kardiologická	19 698	20 216	-518	97%	1 891	1 934	-43	98%	-8	91%	7	3	81	111	135	115	123	9 393	106%	35	
02 - II. interní klinika gastroenterologická a geriatrická	24 038	18 984	5 054	127%	2 945	2 119	826	139%	53	184%	2	4	136	173	181	175	145	7 673	100%	0	
03 - III. interní klinika - nefrologická, revmatologická a endokrinologická	33 899	30 124	3 775	113%	3 812	3 496	316	109%	25	120%	6	9	194	190	274	203	190	12 245	100%	0	
04 - I. chirurgická klinika	18 064	17 253	811	105%	1 953	1 968	-15	99%	6	107%	20	4	117	89	124	120	102	7 200	100%	0	
05 - II. chirurgická klinika - cévně-transplantační	8 823	8 440	383	105%	936	946	-10	99%	3	108%	1	2	40	51	42	61	57	3 425	100%	0	
06 - Neurochirurgická klinika	9 113	7 730	1 383	118%	1 100	954	146	115%	10	131%	4	4	56	61	44	46	77	2 997	100%	0	
07 - Klinika anesteziologie, resuscitace a intenzivní medicíny	22 582	21 397	1 185	106%	2 490	2 527	-37	99%	8	109%	0	2	140	138	128	152	144	8 763	100%	0	
08 - Porodnicko-gynekologická klinika	20 266	23 368	-3 102	87%	2 268	2 655	-387	85%	-9	91%	10	15	100	123	129	127	114	12 391	133%	207	
09 - Novorozenecké oddělení	1 527	1 562	-35	98%	193	158	35	122%	3	169%	0	0	8	19	6	3	13	665	106%	3	
10 - Dětská klinika	36 237	32 484	3 753	112%	3 920	3 549	371	110%	10	107%	42	47	184	201	203	205	192	14 281	100%	0	
11 - Ortopedická klinika	29 920	25 456	4 464	118%	2 970	2 990	-20	99%	28	126%	16	0	182	164	198	199	205	10 905	100%	0	
12 - Urologická klinika	25 988	26 546	-558	98%	3 012	3 082	-70	98%	-5	95%	1	4	105	138	122	154	180	11 247	105%	38	
13 - Otolaryngologická klinika	34 656	26 304	8 352	132%	3 717	2 690	1 027	138%	39	142%	45	54	138	159	168	177	175	9 535	100%	0	
14 - Oční klinika	31 799	28 823	2 976	110%	3 393	3 300	93	103%	24	122%	22	29	160	175	175	184	180	11 641	100%	0	
15 - Oddělení alergologie a kl. imun.	18 580	17 343	1 237	107%	2 136	2 049	87	104%	1	102%	0	0	92	123	81	122	136	7 428	100%	0	
16 - Klinika plicních nemocí a tuberkulózy	21 871	20 722	1 149	106%	2 434	2 271	163	107%	6	107%	6	0	80	140	130	125	120	8 163	100%	0	
17 - Neurologická klinika	15 667	17 143	-1 476	91%	1 775	2 017	-242	88%	-3	97%	2	1	89	103	92	155	100	8 276	122%	99	
18 - Klinika psychiatrie	13 893	11 837	2 056	117%	1 626	1 445	181	113%	25	159%	7	10	103	127	86	86	55	5 225	100%	0	
19 - Klinika pracovního lékařství	11 190	13 310	-2 120	84%	1 351	1 051	300	129%	11	130%	0	0	57	57	62	79	64	5 569	161%	142	
20 - Klinika chorob kožních a pohlavních	29 578	26 640	2 938	111%	2 837	2 739	98	104%	14	115%	3	2	121	126	151	178	185	11 440	100%	0	
21 - Onkologická klinika	52 771	42 120	10 651	125%	6 482	4 985	1 497	130%	72	144%	6	9	309	287	364	364	303	16 850	100%	0	
22 - Klinika nukleární medicíny	1 923	2 202	-279	87%	174	270	-96	64%	0	103%	0	0	15	25	9	20	7	1 331	127%	19	
25 - Klinika ústní, čelistní a obličejové chirurgie	25 707	29 340	-3 633	88%	2 317	3 250	-933	71%	-19	82%	49	40	87	95	122	109	95	16 069	129%	243	
26 - Oddělení rehabilitace	27 801	24 301	3 500	114%	3 242	2 918	324	111%	28	128%	5	2	173	153	135	193	215	10 119	100%	0	
27 - Klinika tělovýchovného lékařství a kardiovaskulární rehabilitace	18 302	15 686	2 616	117%	2 269	1 557	712	146%	35	180%	0	0	84	108	106	124	136	6 295	100%	0	
28 - Ústav lékařské genetiky	4 640	5 440	-800	85%	486	494	-8	98%	0	101%	0	0	25	32	24	35	17	2 544	146%	54	
29 - Oddělení plastické a estetické chirurgie	10 352	10 964	-612	94%	1 169	1 344	-175	87%	-3	93%	1	3	31	55	66	81	69	5 022	114%	41	
30 - Oddělení geriatric	1 660	1 894	-234	88%	152	228	-76	67%	-2	78%	0	0	5	6	2	17	8	947	133%	16	
31 - Traumatologická klinika	12 500	13 809	-1 309	91%	1 496	1 683	-187	89%	-2	97%	0	2	74	84	62	77	87	6 902	123%	88	
32 - Hemato-onkologická klinika	19 138	18 582	556	103%	2 136	2 280	-144	94%	11	114%	0	2	88	145	128	131	108	7 253	100%	0	
33 - Oddělení klinické biochemie	946	820	126	115%	79	48	31	165%	1	164%	0	0	3	2	5	5	8	385	100%	0	
35 - Transfúzní oddělení	287	162	125	177%	21	25	-4	84%	0	175%	0	0	3	0	0	3	1	51	100%	0	
36 - Oddělení klinické logopedie	559	364	195	154%	69	47	22	147%	2	200%	0	0	4	5	6	5	2	166	100%	0	
39 - Oddělení klinické psychologie	5 381	4 747	634	113%	518	514	4	101%	-1	93%	0	0	28	21	16	26	22	1 851	100%	0	
43 - Ústav farmakologie	227	237	-10	96%	18	24	-6	75%	1	225%	0	0	3	1	2	2	1	122	109%	1	
45 - Sociální oddělení	1 304	1 172	132	111%	121	122	-1	99%	-2	63%	0	0	1	6	3	8	4	505	100%	0	
50 - Kardiologická klinika	6 334	4 338	1 996	146%	677	569	108	119%	3	119%	1	1	16	30	20	38	43	1 932	100%	0	
52 - Klinika infekčního lékařství	364	0	364	0%	62	0	62	0%	2	0%	0	0	0	7	1	4	2	0	0	0	
60 - Oddělení urgentního příjmu	47 293	43 811	3 482	108%	6 202	5 216	986	119%	40	124%	215	190	197	174	210	214	214	17 157	100%	0	
Očkovací centrum	491	577	-86	85%	0	0	0	0%	0	0%	0	0	0	0	0	0	0	86	0%	6	


Legenda:

Denní report počtu ambulantních vyšetření obsahuje všechny ambulantně ošetřená rodná čísla v daný den na konkrétní klinice.

Kumulativní počet ambulantních vyšetření od začátku roku je srovnáván se stejným obdobím referenčního roku. Ve stejné logice je srovnáván kumulativní počet posledních 30 dnů.

Ukazatel Pr7d23/Pr7d19: průměrný počet ambulantně vyšetřených pacientů za posledních 7 dní je srovnán se 7-denním průměrem referenčního roku 2019.

Ukazatel 'Referenční cíl' do konce roku: vyjadřuje počet ambulantně vyšetřených pacientů, který je nutno splnit do konce roku 2023 pro dosažení produkce referenčního roku 2019. Pokud byl vykázan v aktuálním roce do dne reportu vyšší objem péče, zůstává 'Referenční cíl' shodný s výkonností referenčního roku.

Referenční cíl se může lišit od 'produkčního cíle', který je uveden v měsíčním reportingu a reflektuje výsledky jednání hospodářských schůzek.

Ukazatel Týdenní navýšení: Navýšení týdenního počtu ambulantních vyšetření ve zbývajícím období do konce roku ke splnění 'Referenčního cíle'.

Poznámka:

07 - Klinika anesteziologie, resuscitace a intenzivní medicíny

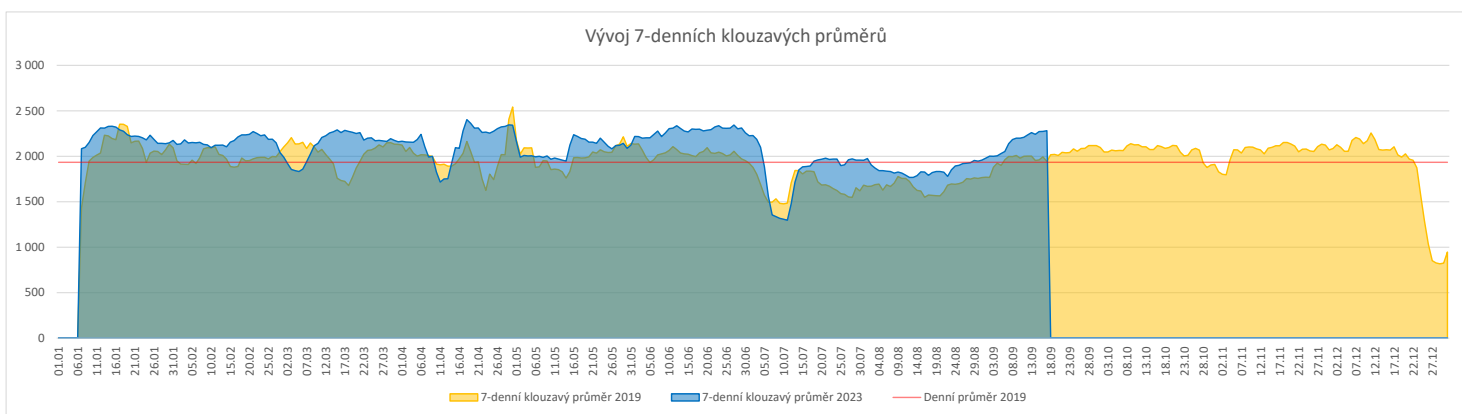
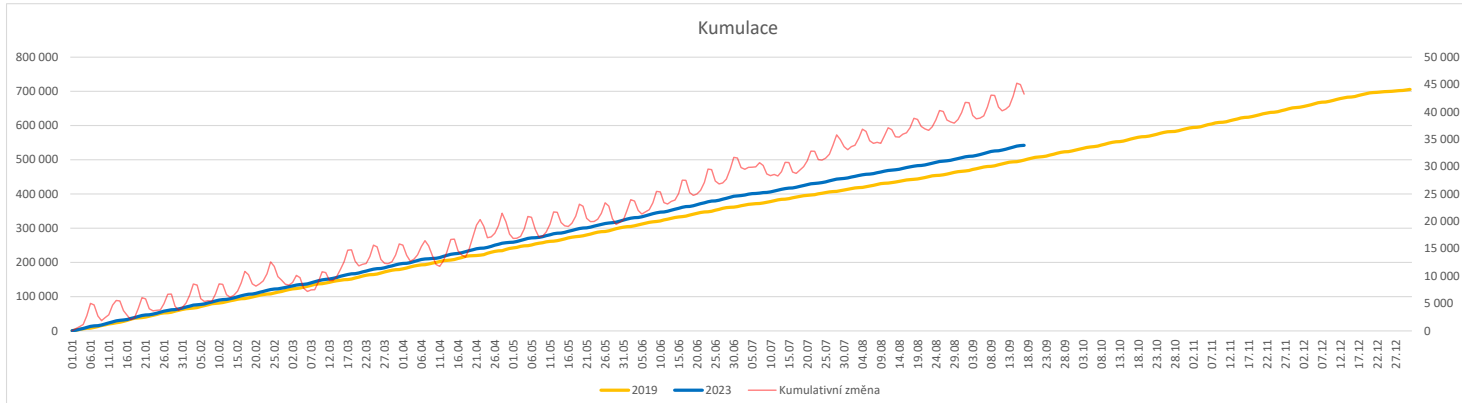
V počtech ambulantních vyšetření jsou v roce 2019 započítáni pacienti z kliniky 59 - Oddělení intenzivní péče chirurgických oborů

60 - Oddělení urgentního příjmu

V počtech ambulantních vyšetření nejsou započítány vyšetření na pracovištích Antigenní testy a Odběrové místo.

Vývoj počtu laboratorních výkonů evidovaných v OpenLIMS a žádanků evidovaných v LIMS (RČ/den/klinika) k datu 17.09.2023

	Od počátku roku				Období posledních 30 dnů				Posledních 7 dní do 17.09.2023							Referenční cíl do konce roku	Týdenní navýšení			
	2023	2019	2023/2019	108%	2023	2019	2023/2019	110%	Pr7d23/Pr7d19	Ne 17	So 16	Pa 15	Čt 14	St 13	Út 12			Po 11		
FNOL CELKEM	520 877	483 570	37 307	108%	60 492	54 992	5 500	110%	337	117%	663	1 585	2 817	2 886	2 906	2 770	1 728	206 698	83%	0
28 - Ústav lékařské genetiky	2 118	1 775	343	119%	176	155	21	114%	1	124%	0	0	3	11	8	12	8	579	100%	0
32 - Hemato-onkologická klinika	181 218	166 487	14 731	109%	20 671	19 393	1 278	107%	112	117%	253	263	874	961	983	979	971	68 348	100%	0
33 - Oddělení klinické biochemie	251 753	236 492	15 261	106%	29 857	26 637	3 220	112%	195	122%	303	1 198	1 498	1 472	1 520	1 362	304	99 030	100%	0
35 - Transfuzní oddělení	16 385	16 622	-237	99%	1 945	1 874	71	104%	-3	95%	58	58	66	81	66	41	60	6 978	104%	16
38 - Ústav soudního lékařství a medicínského práva	3 102	2 232	870	139%	391	269	122	145%	4	164%	0	0	63	4	0	0	2	1 171	100%	0
40 - Ústav mikrobiologie	66 301	59 962	6 339	111%	7 452	6 664	788	112%	34	115%	49	66	313	357	329	376	383	23 214	100%	0


Legenda:

Denní report obsahuje množství laboratorních výkonů ve vyjádření RČ/den/klinika evidovaných v systému OpenLIMS.

U klinik 28 a 40 jsou zdrojem obdržené žádanky ve vyjádření RČ/den/klinika evidovaných v systému LIMS.

Kumulativní počet laboratorních výkonů od začátku roku je srovnáván se stejným obdobím referenčního roku. Ve stejné logice je srovnáván kumulativní počet posledních 30 dnů.

Ukazatel Pr7d23/Pr7d19: průměrný počet laboratorních výkonů za posledních 7 dní je srovnán se 7-denním průměrem referenčního roku 2019.

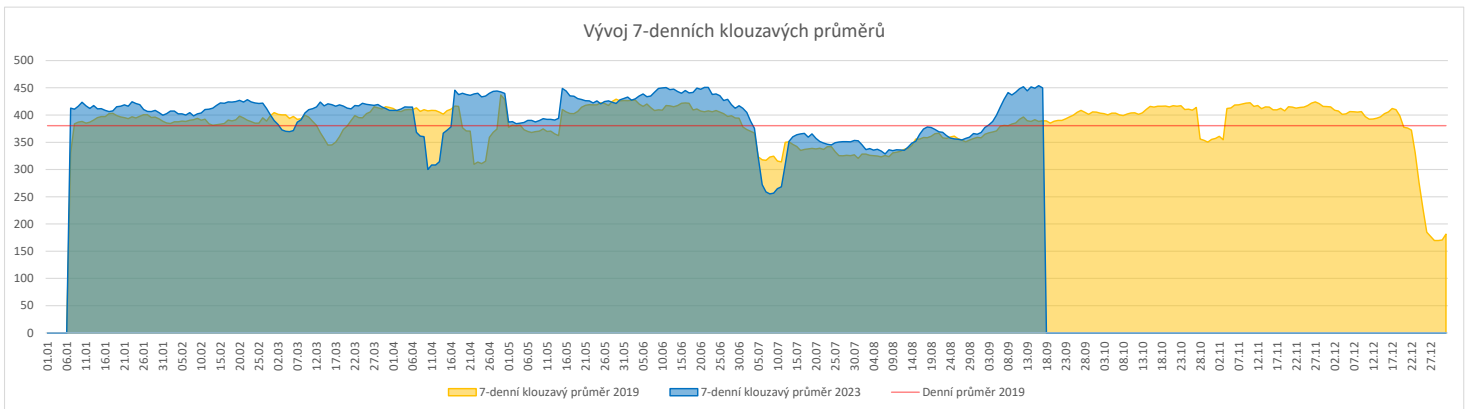
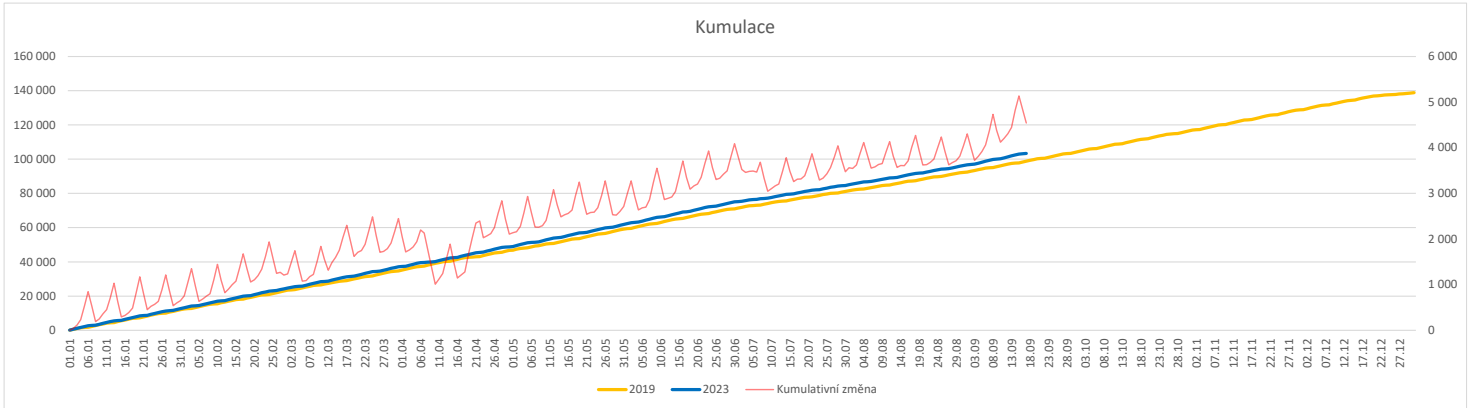
Ukazatel 'Referenční cíl' do konce roku: vyjadřuje počet laboratorních výkonů, který je nutno splnit do konce roku 2023 pro dosažení produkce referenčního roku 2019. Pokud byl vykázan v aktuálním roce do dne reportu vyšší objem péče, zůstává 'Referenční cíl' shodný s výkonností referenčního roku.

Referenční cíl se může lišit od 'produkčního cíle', který je uveden v měsíčním reportingu a reflektuje výsledky jednání hospodářských schůzek.

Ukazatel Týdenní navýšení: Navýšení týdenního počtu laboratorních výkonů ve zbývajícím období do konce roku ke splnění 'Referenčního cíle'.

Vývoj počtu RDG vyšetření (RČ/den/klinika) k datu 17.09.2023

	Od počátku roku			Období posledních 30 dnů			Posledních 7 dní do 17.09.2023							Referenční cíl do konce roku	Týdenní navýšení	
	2023	2019	2023/2019	2023	2019	2023/2019	Pr7d23/Pr7d19	Ne 17	So 16	Pa 15	Čt 14	St 13	Út 12			Po 11
FNOL CELKEM	103 425	98 827	4 598 105%	12 095	11 567	528 105%	60 115%	183	200	492	569	545	584	575	40 046 100%	0
22 - Klinika nukleární medicíny	6 929	7 453	-524 93%	848	887	-39 96%	3 109%	0	17	45	47	36	48	43	3 348 119%	35
34 - Radiologická klinika	96 496	91 374	5 122 106%	11 247	10 680	567 105%	57 116%	183	183	447	522	509	536	532	37 222 100%	0


Legenda:

Denní report obsahuje množství RDG výkonů ve vyjádření RČ/den/klinika.

Kumulativní počet RDG výkonů od začátku roku je srovnáván se stejným obdobím referenčního roku. Ve stejné logice je srovnáván kumulativní počet posledních 30 dní.

Ukazatel Pr7d23/Pr7d19: průměrný počet RDG výkonů za posledních 7 dní je srovnán se 7-denním průměrem referenčního roku 2019.

Ukazatel 'Referenční cíl' do konce roku: vyjadřuje počet RDG výkonů, který je nutno splnit do konce roku 2023 pro dosažení produkce referenčního roku 2019. Pokud byl vykázán v aktuálním roce do dne reportu vyšší objem péče, zůstává 'Referenční cíl' shodný s výkonností referenčního roku.

Referenční cíl se může lišit od 'produkčního cíle', který je uveden v měsíčním reportingu a reflektuje výsledky jednání hospodářských schůzek.

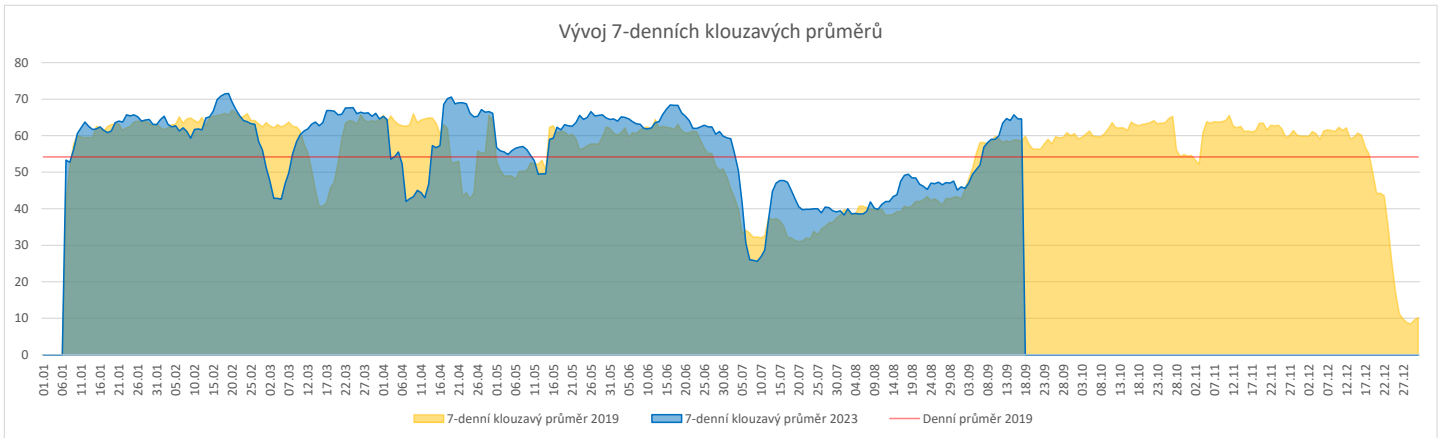
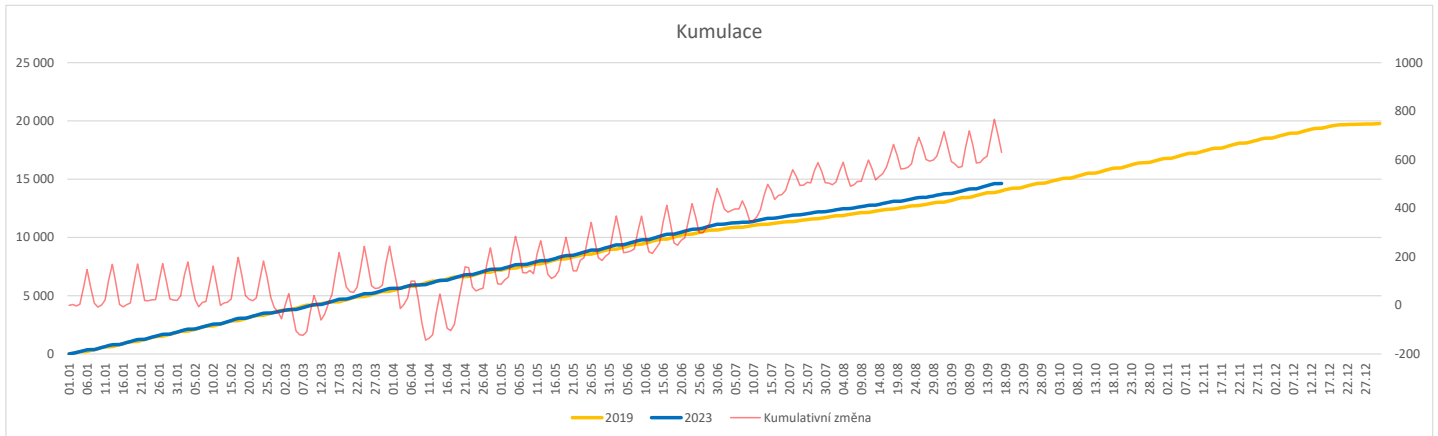
Ukazatel Týdenní navýšení: Navýšení týdenního počtu RDG výkonů ve zbývajícím období do konce roku ke splnění 'Referenčního cíle'.

Poznámka:

34 - Radiologická klinika

V počtech RDG vyšetření nejsou započítána mamografická vyšetření.

	Od počátku roku				Období posledních 30 dnů				Posledních 7 dní do 17.09.2023							Referenční cíl do konce roku	Týdenní navýšení			
	2023	2019	2023/2019	%	2023	2019	2023/2019	%	Pr7d23/Pr7d19	Ne 17	So 16	Pa 15	Čt 14	St 13	Út 12			Po 11		
FNOL CELKEM (pouze celková anestezie, bez klinik s počtem 0 v roce 2019)	14 637	14 004	633	105%	1 592	1 577	15	101%												
Celkem operace evidované v MEDIX	21 260	14 305	6 955	149%	2 332	1 620	712	144%	32	154%	16	6	120	132	117	132	118	5 882	100%	0
01 - I. interní klinika - kardiologická	3 939	0	3 939	0%	425	0	425	0%	16	0%	4	1	20	27	17	21	20	1	100%	0
02 - II. interní klinika gastroenterologická a geriatrická	636	0	636	0%	91	0	91	0%	3	0%	0	0	5	7	0	7	5	0	0%	0
04 - I. chirurgická klinika	2 445	2 295	150	107%	270	242	28	112%	2	120%	3	1	14	16	16	15	14	922	100%	0
05 - II. chirurgická klinika - cévně-transplantační	968	883	85	110%	110	110	0	100%	0	100%	0	0	5	6	4	9	6	355	100%	0
06 - Neurochirurgická klinika	1 309	1 250	59	105%	131	157	-26	83%	1	112%	0	0	6	9	7	10	5	517	100%	0
08 - Porodnicko-gynekologická klinika	1 671	1 776	-105	94%	165	179	-14	92%	1	110%	1	3	12	12	9	8	10	829	115%	7
10 - Dětská klinika	257	244	13	105%	22	29	-7	76%	0	100%	0	0	0	0	6	0	0	108	100%	0
11 - Ortopedická klinika	2 337	2 018	319	116%	253	235	18	108%	0	103%	1	0	9	19	15	19	11	864	100%	0
12 - Urologická klinika	1 370	1 398	-28	98%	166	172	-6	97%	1	111%	1	0	8	8	7	11	7	588	105%	2
13 - Otolaryngologická klinika	1 262	1 062	200	119%	105	107	-2	98%	0	100%	2	0	6	5	5	5	9	432	100%	0
14 - Oční klinika	182	159	23	114%	22	15	7	147%	0	120%	0	0	0	0	0	0	6	82	100%	0
16 - Klinika plicních nemocí a tuberkulózy	128	0	128	0%	12	0	12	0%	1	0%	0	0	0	3	0	0	3	0	0%	0
21 - Onkologická klinika	33	0	33	0%	0	0	0	0%	0	0%	0	0	0	0	0	0	0	0	0%	0
25 - Klinika ústní, želistní a obličejové chirurgie	777	390	387	199%	71	41	30	173%	2	200%	0	0	7	3	6	4	2	172	100%	0
29 - Oddělení plastické a estetické chirurgie	1 561	517	1 044	302%	202	61	141	331%	5	367%	1	0	10	8	7	10	8	210	100%	0
31 - Traumatologická klinika	1 500	1 539	-39	97%	172	181	-9	95%	-1	98%	3	1	8	6	13	6	8	680	106%	3
34 - Radiologická klinika	268	40	228	670%	31	1	30	3100%	1	0%	0	0	4	0	1	2	1	8	100%	0
47 - Centrální operační sály	47	219	-172	21%	2	26	-24	8%	-1	20%	0	0	1	0	0	0	0	237	365%	12
50 - Kardiochirurgická klinika	569	515	54	110%	82	64	18	128%	1	182%	0	0	5	3	4	5	3	221	100%	0


Legenda:

Denní report počtu operací obsahuje všechny uvedené oddělení prováděné operace v daný den na sálech, které jsou evidované v MEDIX.

Kumulativní počet operací od začátku roku je srovnáván se stejným obdobím referenčního roku. Ve stejné logice je srovnáván kumulativní počet posledních 30 dnů.

Ukazatel Pr7d23/Pr7d19: průměrný počet operací za posledních 7 dní je srovnán se 7-denním průměrem referenčního roku 2019.

Ukazatel 'Referenční cíl' do konce roku: vyjadřuje počet operací, který je nutno splnit do konce roku 2023 pro dosažení produkce referenčního roku 2019. Pokud byl vykázan v aktuálním roce do dne reportu vyšší objem péče, zůstává 'Referenční cíl' shodný s výkonností referenčního roku.

Referenční cíl' se může lišit od 'produkčního cíle', který je uveden v měsíčním reportingu a reflektuje výsledky jednání hospodářských schůzek.

Ukazatel Týdenní navýšení: Navýšení týdenního počtu operací ve zbývajícím období do konce roku ke splnění 'Referenčního cíle'.

Ukazatel FNOL celkem nezahrnuje kliniky, které měly v referenčním roce počet operací v MEDIX 0 a které neproběhly v celkové anestezii.

Využití operačních sálů dětské kliniky dle operujících klinik k datu 17.09.2023

	Od počátku roku				Období posledních 30 dnů				Posledních 7 dní od do 17.09.2023							Referenční cíl do konce roku	Týdenní navýšení			
	2023	2019	2023/2019	%	2023	2019	2023/2019	%	Pr7d/Pr7d	Ne 17	So 16	Pa 15	Čt 14	St 13	Út 12			Po 11		
	1	2	3	4	5	6	7	8	9	10	11	12	13	14	15			16		
FNOL CELKEM	1 370	1 221	149	112%	172	157	15	110%	11	129%	0	0	10	8	12	7	12	277	100%	0
04 - I. chirurgická klinika	215	231	-16	93%	29	27	2	107%	1	100%	0	0	0	4	0	2	0	74	128%	2
05 - II. chirurgická klinika - cévně-transplantační	3	15	-12	20%	0	5	-5	0%	-1	0%	0	0	0	0	0	0	0	15	500%	1
06 - Neurochirurgická klinika	0	0	0	0%	0	0	0	0%	0	0%	0	0	0	0	0	0	0	0	0%	0
08 - Porodnicko-gynekologická klinika	0	0	0	0%	0	0	0	0%	0	0%	0	0	0	0	0	0	0	0	0%	0
10 - Dětská klinika	257	244	13	105%	22	29	-7	76%	0	150%	0	0	0	0	6	0	0	72	100%	0
11 - Ortopedická klinika	75	23	52	326%	12	2	10	600%	3	133%	0	0	0	0	4	0	0	18	100%	0
12 - Urologická klinika	304	305	-1	100%	45	41	4	110%	3	100%	0	0	4	4	0	5	0	75	101%	1
13 - Otolaryngologická klinika	363	265	98	137%	35	35	0	100%	4	600%	0	0	6	0	0	0	6	17	100%	0
14 - Oční klinika	61	45	16	136%	12	4	8	300%	6	0%	0	0	0	0	0	0	6	19	100%	0
25 - Klinika ústní, čelistní a obličejové chirurgie	1	4	-3	25%	0	0	0	0%	0	0%	0	0	0	0	0	0	0	3	0%	1
29 - Oddělení plastické a estetické chirurgie	61	68	-7	90%	14	11	3	127%	-3	0%	0	0	0	0	0	0	0	10	333%	1
31 - Traumatologická klinika	28	21	7	133%	3	3	0	100%	0	67%	0	0	0	0	2	0	0	13	100%	0
47 - Centrální operační sály	2	0	2	0%	0	0	0	0%	0	0%	0	0	0	0	0	0	0	0	0%	0
50 - Kardiologická klinika	0	0	0	0%	0	0	0	0%	0	0%	0	0	0	0	0	0	0	0	0%	0

