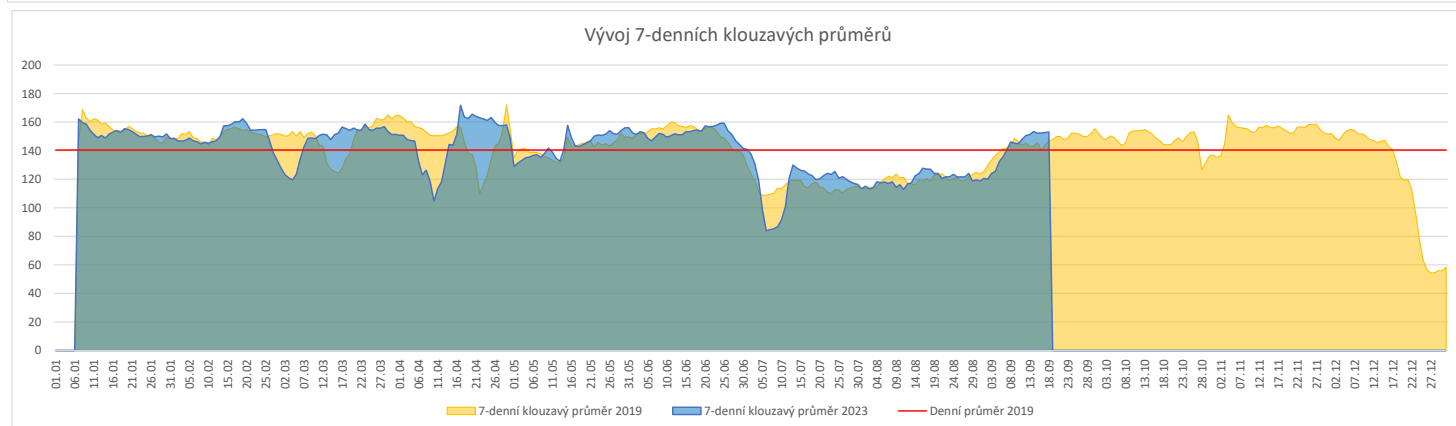
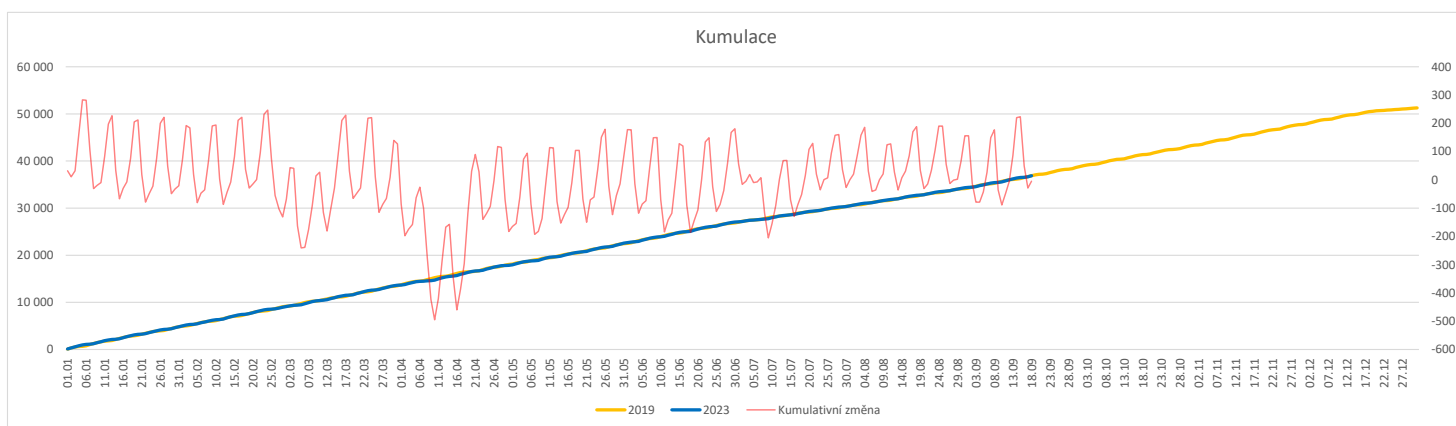


**Vývoj počtu pacientů přijatých k hospitalizaci (RČ/den/klinika) k datu 18.09.2023**

	Od počátku roku			Období posledních 30 dnů			Posledních 7 dní do 18.09.2023							Referenční cíl do konce roku	Týdenní navýšení	
	2023	2019	2023/2019	2023	2019	2023/2019	Pr7d23/Pr7d19	Po 18	Ne 17	So 16	Pa 15	Čt 14	St 13			Út 12
<b>FNOL CELKEM - bez překladů vč. COVID+ (kliniky níže vč. překladů)</b>	<b>36 874</b>	<b>36 879</b>	<b>-5 100%</b>	<b>4 161</b>	<b>4 354</b>	<b>-193 96%</b>	<b>6 104%</b>	<b>226</b>	<b>111</b>	<b>40</b>	<b>122</b>	<b>184</b>	<b>189</b>	<b>200</b>	<b>14 395 100%</b>	<b>1</b>
<b>Chirurgické obory</b>	<b>18 234</b>	<b>18 743</b>	<b>-509 97%</b>	<b>2 072</b>	<b>2 213</b>	<b>-141 94%</b>	<b>0 100%</b>	<b>122</b>	<b>74</b>	<b>17</b>	<b>41</b>	<b>94</b>	<b>90</b>	<b>94</b>	<b>7 725 107%</b>	<b>34</b>
04 - I. chirurgická klinika	2 790	2 867	-77 97%	307	330	-23 93%	-1 94%	16	11	1	9	17	14	13	1 150 107%	6
05 - II. chirurgická klinika - cévně-transplantační	1 275	1 254	21 102%	162	157	5 103%	1 114%	8	4	0	7	10	8	5	481 100%	0
06 - Neurochirurgická klinika	1 319	1 273	46 104%	138	160	-22 86%	1 112%	8	2	3	3	6	7	8	512 100%	0
08 - Porodnicko-gynekologická klinika	2 761	3 052	-291 90%	295	357	-62 83%	-1 90%	15	8	8	11	12	14	16	1 508 124%	20
10 - Dětská klinika (bez doprovodů)	3 361	3 298	63 102%	422	402	20 105%	1 107%	26	14	4	6	21	15	15	1 306 100%	0
11 - Ortopedická klinika	2 141	1 967	174 109%	247	236	11 105%	2 121%	19	13	1	1	9	14	12	788 100%	0
12 - Urologická klinika	1 391	1 542	-151 90%	175	201	-26 87%	0 105%	17	7	1	0	6	3	11	728 126%	11
13 - Otolaryngologická klinika	910	1 019	-109 89%	76	101	-25 75%	-1 63%	2	2	0	1	5	5	2	484 129%	8
14 - Oční klinika	736	664	72 111%	74	71	3 104%	0 100%	1	2	1	0	3	9	3	224 100%	0
25 - Klinika ústní, čelistní a obličejové chirurgie	745	852	-107 87%	63	100	-37 63%	-1 83%	3	3	1	4	2	3	4	457 131%	8
31 - Traumatologická klinika	1 449	1 710	-261 85%	184	202	-18 91%	-1 88%	10	7	2	3	6	5	5	906 140%	18
50 - Kardiochirurgická klinika	525	548	-23 96%	69	68	1 101%	-1 76%	2	1	0	3	2	0	5	229 111%	2
<b>Interní a komplementární obory</b>	<b>18 640</b>	<b>18 136</b>	<b>504 103%</b>	<b>2 089</b>	<b>2 141</b>	<b>-52 98%</b>	<b>6 109%</b>	<b>104</b>	<b>37</b>	<b>23</b>	<b>81</b>	<b>90</b>	<b>99</b>	<b>106</b>	<b>7 174 108%</b>	<b>0</b>
01 - I. interní klinika - kardiologická	4 108	3 798	310 108%	453	403	50 112%	0 101%	22	12	2	19	20	22	25	1 449 100%	0
02 - II. interní klinika gastroenterologie a geriatry	2 179	1 984	195 110%	289	258	31 112%	3 141%	13	7	4	11	9	11	14	821 100%	0
03 - III. interní klinika - nefrologická, revmatologická a endokrinologická	2 052	2 133	-81 96%	222	248	-26 90%	-0 98%	7	3	3	11	8	13	8	897 110%	6
07 - Klinika anesteziologie, resuscitace a intenzivní medicíny	1 149	1 285	-136 89%	139	176	-37 79%	-1 88%	5	4	1	4	6	6	9	662 126%	10
09 - Novorozenecké oddělení	1 588	1 818	-230 87%	174	210	-36 83%	-1 88%	6	4	7	11	7	7	2	950 132%	16
16 - Klinika plicních nemocí a tuberkulózy	2 277	2 379	-102 96%	257	272	-15 94%	1 109%	14	1	0	13	16	11	15	1 069 111%	7
17 - Neurologická klinika	1 999	1 959	40 102%	223	238	-15 94%	3 138%	13	5	4	10	12	12	13	853 100%	0
18 - Klinika psychiatrie	849	910	-61 93%	109	122	-13 89%	-1 68%	2	1	1	1	2	6	4	396 118%	5
20 - Klinika chorob kožních a pohlavních	564	504	60 112%	53	60	-7 88%	-0 89%	4	0	1	1	4	4	3	202 100%	0
21 - Onkologická klinika	1 852	1 586	266 117%	196	198	-2 99%	0 107%	10	0	0	6	7	9	12	685 100%	0
22 - Klinika nukleární medicíny	249	236	13 106%	20	31	-11 65%	0 120%	1	0	0	0	2	3	0	89 100%	0
26 - Oddělení rehabilitace	710	627	83 113%	87	71	16 123%	1 129%	10	0	0	4	0	1	3	194 100%	0
30 - Oddělení geriatry	463	475	-12 97%	57	53	4 108%	2 181%	4	0	0	4	5	9	7	192 107%	1
32 - Hemato-onkologická klinika	691	838	-147 82%	88	115	-27 77%	-1 76%	4	1	0	2	4	1	7	428 152%	10
52 - Klinika infekčního lékařství	301	0	301 0%	40	0	40 0%	2 0%	2	1	2	0	1	3	3	0 0%	0


**Legenda:**

Denní report počtu pacientů přijatých k hospitalizaci čerpá z chorobopisů MEEDA.

Na úrovni kliniky obsahuje veškeré příjmy na lůžko dotčené kliniky, včetně hospitalizací přeložených z jiných klinik (ne však příjmy z jiných středisek v rámci dané kliniky).

Na úrovni FNOL celkem obsahuje pouze externí příjmy, vyloučeny jsou veškeré překlady v rámci FNOL.

Kumulativní počet pacientů přijatých k hospitalizaci od začátku roku je srovnáván se stejným obdobím referenčního roku. Ve stejné logice je srovnáván kumulativní počet posledních 30 dnů.

Ukazatel Pr7d23/Pr7d19: průměrný počet pacientů přijatých k hospitalizaci za posledních 7 dní aktuálního období je srovnáván se 7-denním průměrem referenčního roku 2019.

Ukazatel 'Referenční cíl' do konce roku: vyjadřuje počet pacientů přijatých k hospitalizaci, který je nutno splnit do konce roku 2023 pro dosažení produkce referenčního roku 2019. Pokud byl vykázan v aktuálním roce do dne reportu vyšší objem péče, zůstává 'Referenční cíl' shodný s výkonností referenčního roku.

Referenční cíl se může lišit od 'produkčního cíle', který je uveden v měsíčním reportingu a reflektuje výsledky jednání hospodářských schůzek.

Ukazatel Týdenní navýšení: Navýšení týdenního počtu přijatých pacientů k hospitalizaci ve zbývajícím období do konce roku ke splnění 'Referenčního cíle'.

**Poznámka:**

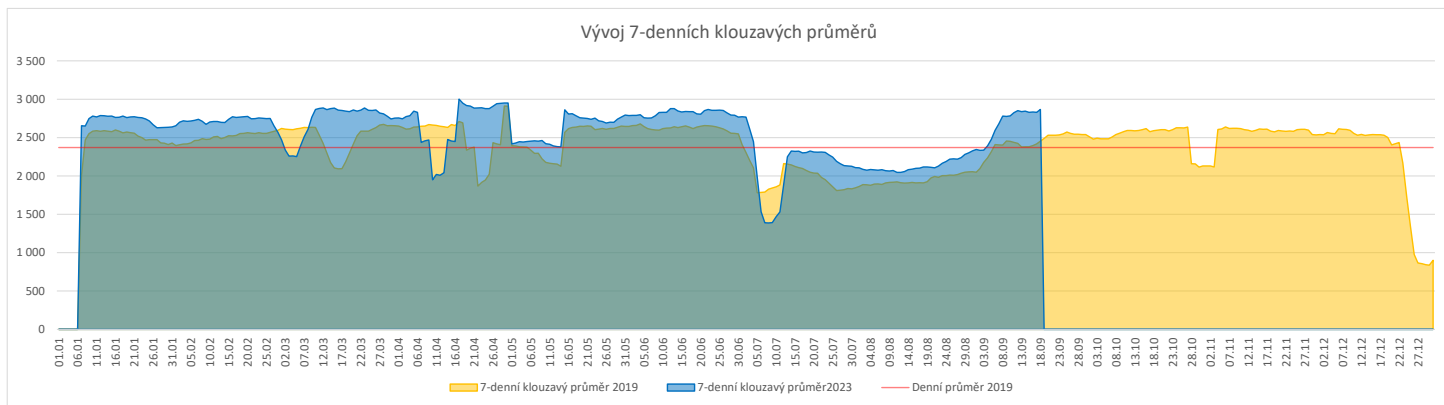
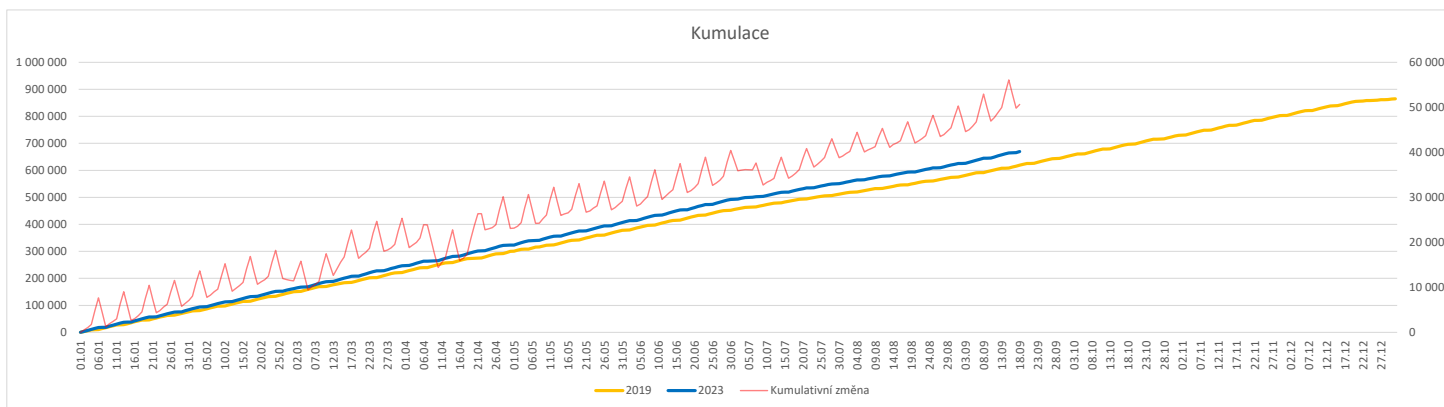
01 - I. interní klinika - kardiologická

V počtech přijatých pacientů nejsou započítány hodnoty covid+ oddělení Franze Josefa

07 - Klinika anesteziologie, resuscitace a intenzivní medicíny

V počtech přijatých pacientů jsou v roce 2019 započítáni pacienti z kliniky 59 - Oddělení intenzivní péče chirurgických oborů

	Od počátku roku				Období posledních 30 dnů				Posledních 7 dní do 18.09.2023							Referenční cíl do konce roku	Týdenní navýšení			
	2023	2019	2023/2019	108%	2023	2019	2023/2019	105%	Pr7d23/Pr7d19	Po 18	Ne 17	So 16	Pa 15	Čt 14	St 13			Út 12		
<b>FNOL CELKEM</b>	<b>669 870</b>	<b>619 077</b>	<b>50 793</b>	<b>108%</b>	<b>76 279</b>	<b>72 418</b>	<b>3 861</b>	<b>105%</b>	<b>413</b>	<b>117%</b>	<b>4 167</b>	<b>471</b>	<b>439</b>	<b>3 338</b>	<b>3 707</b>	<b>3 815</b>	<b>4 132</b>	<b>245 956</b>	<b>100%</b>	<b>0</b>
01 - I. interní klinika - kardiologická	19 835	20 382	-547	97%	1 985	2 097	-112	95%	-17	83%	137	7	3	81	111	135	115	9 256	106%	37
02 - II. interní klinika gastroenterologická a geriatrická	24 164	19 074	5 090	127%	2 980	2 200	780	135%	52	184%	126	2	4	136	173	181	175	7 583	100%	0
03 - III. interní klinika - nefrologická, revmatologická a endokrinologická	34 084	30 311	3 773	112%	3 869	3 682	187	105%	29	123%	185	6	9	194	190	274	203	12 058	100%	0
04 - I. chirurgická klinika	18 141	17 353	788	105%	1 954	2 051	-97	95%	3	104%	77	20	4	117	89	124	120	7 100	100%	0
05 - II. chirurgická klinika - cévně-transplantační	8 874	8 499	375	104%	962	1 005	-43	96%	-1	97%	51	1	2	40	51	42	61	3 366	100%	0
06 - Neurochirurgická klinika	9 180	7 767	1 413	118%	1 114	987	127	113%	8	126%	67	4	4	56	61	44	46	2 960	100%	0
07 - Klinika anesteziologie, resuscitace a intenzivní medicíny	22 734	21 526	1 208	106%	2 559	2 651	-92	97%	11	112%	152	0	2	140	138	128	152	8 634	100%	0
08 - Porodnicko-gynekologická klinika	20 390	23 479	-3 089	87%	2 319	2 751	-432	84%	-5	95%	124	10	15	100	123	129	127	12 267	134%	206
09 - Novorozenecké oddělení	1 541	1 571	-30	98%	204	167	37	122%	3	161%	14	0	0	8	19	6	3	651	105%	2
10 - Dětská klinika	36 467	32 678	3 789	112%	4 048	3 715	333	109%	13	109%	230	42	47	184	201	203	205	14 087	100%	0
11 - Ortopedická klinika	30 155	25 583	4 572	118%	3 112	3 112	0	100%	37	135%	235	16	0	182	164	198	199	10 778	100%	0
12 - Urologická klinika	26 148	26 679	-531	98%	3 072	3 213	-141	96%	-10	91%	160	1	4	105	138	122	154	11 087	105%	36
13 - Otolaryngologická klinika	34 847	26 417	8 430	132%	3 818	2 756	1 062	139%	40	142%	191	45	54	138	159	168	177	9 422	100%	0
14 - Oční klinika	32 006	28 951	3 055	111%	3 469	3 400	69	102%	29	128%	207	22	29	160	175	175	184	11 513	100%	0
15 - Oddělení alergologie a kl. imun.	18 686	17 490	1 196	107%	2 153	2 196	-43	98%	-7	92%	106	0	0	92	123	81	122	7 281	100%	0
16 - Klinika plicních nemocí a tuberkulózy	22 021	20 848	1 173	106%	2 506	2 395	111	105%	14	118%	150	6	0	80	140	130	125	8 037	100%	0
17 - Neurologická klinika	15 784	17 245	-1 461	92%	1 869	2 118	-249	88%	-2	98%	117	2	1	89	103	92	155	8 159	122%	98
18 - Klinika psychiatrie	13 990	11 905	2 085	118%	1 681	1 512	169	111%	29	164%	97	7	10	103	127	86	86	5 157	100%	0
19 - Klinika pracovního lékařství	11 268	13 374	-2 106	84%	1 385	1 115	270	124%	10	127%	78	0	0	57	57	62	79	5 491	162%	141
20 - Klinika chorob kožních a pohlavních	29 802	26 781	3 021	111%	2 938	2 875	63	102%	15	115%	224	3	2	121	126	151	178	11 299	100%	0
21 - Onkologická klinika	53 125	42 363	10 762	125%	6 612	5 224	1 388	127%	75	145%	354	6	9	309	287	364	364	16 607	100%	0
22 - Klinika nukleární medicíny	1 929	2 206	-277	87%	179	274	-95	65%	1	107%	6	0	0	15	25	9	20	1 325	126%	19
25 - Klinika ústní, čelistní a obličejové chirurgie	25 809	29 468	-3 659	88%	2 359	3 295	-936	72%	-22	80%	102	49	40	87	95	122	109	15 967	130%	244
26 - Oddělení rehabilitace	27 979	24 431	3 548	115%	3 288	3 046	242	108%	18	118%	178	5	2	173	153	135	193	9 989	100%	0
27 - Klinika tělovýchovného lékařství a kardiovaskulární rehabilitace	18 421	15 785	2 636	117%	2 349	1 656	693	142%	24	146%	119	0	0	84	108	106	124	6 196	100%	0
28 - Ústav lékařské genetiky	4 681	5 458	-777	86%	495	512	-17	97%	3	113%	41	0	0	25	32	24	35	2 503	145%	52
29 - Oddělení plastické a estetické chirurgie	10 433	11 025	-592	95%	1 190	1 405	-215	85%	-1	99%	81	1	3	31	55	66	81	4 941	114%	40
30 - Oddělení geriatric	1 664	1 909	-245	87%	152	243	-91	63%	-3	65%	4	0	0	5	6	2	17	943	135%	17
31 - Traumatologická klinika	12 594	13 871	-1 277	91%	1 545	1 745	-200	89%	1	102%	94	0	2	74	84	62	77	6 808	123%	86
32 - Hemato-onkologická klinika	19 261	18 714	547	103%	2 190	2 411	-221	91%	11	114%	123	0	2	88	145	128	131	7 121	100%	0
33 - Oddělení klinické biochemie	953	827	126	115%	83	55	28	151%	0	105%	7	0	0	3	2	5	5	378	100%	0
35 - Transfúzní oddělení	290	162	128	179%	23	25	-2	92%	1	300%	3	0	0	3	0	0	3	51	100%	0
36 - Oddělení klinické logopedie	568	366	202	155%	78	49	29	159%	3	264%	9	0	0	4	5	6	5	164	100%	0
39 - Oddělení klinické psychologie	5 416	4 778	638	113%	535	545	-10	98%	-1	95%	35	0	0	28	21	16	26	1 820	100%	0
43 - Ústav farmakologie	230	238	-8	97%	21	25	-4	84%	1	275%	3	0	0	3	1	2	2	119	107%	1
45 - Sociální oddělení	1 311	1 183	128	111%	121	133	-12	91%	-2	66%	7	0	0	1	6	3	8	494	100%	0
50 - Kardiologická klinika	6 364	4 363	2 001	146%	680	592	88	115%	1	107%	30	1	1	16	30	20	38	1 907	100%	0
52 - Klinika infekčního lékařství	364	0	364	0%	60	0	60	0%	2	0%	0	0	0	0	7	1	4	0	0%	0
60 - Oddělení urgentního příjmu	47 510	43 960	3 550	108%	6 224	5 173	1 051	120%	42	126%	217	215	190	197	174	210	214	17 008	100%	0
Očkovací centrum	491	577	-86	85%	0	0	0	0%	0	0%	0	0	0	0	0	0	0	86	0%	6


**Legenda:**

Denní report počtu ambulantních vyšetření obsahuje všechny ambulantně ošetřené rodná čísla v daný den na konkrétní klinice.

Kumulativní počet ambulantních vyšetření od začátku roku je srovnáván se stejným obdobím referenčního roku. Ve stejné logice je srovnáván kumulativní počet posledních 30 dnů.

Ukazatel Pr7d23/Pr7d19: průměrný počet ambulantně vyšetřených pacientů za posledních 7 dní je srovnán se 7-denním průměrem referenčního roku 2019.

Ukazatel 'Referenční cíl' do konce roku: vyjadřuje počet ambulantně vyšetřených pacientů, který je nutno splnit do konce roku 2023 pro dosažení produkce referenčního roku 2019. Pokud byl vykázan v aktuálním roce do dne reportu vyšší objem péče, zůstává 'Referenční cíl' shodný s výkonností referenčního roku.

Referenční cíl se může lišit od 'produkčního cíle', který je uveden v měsíčním reportingu a reflektuje výsledky jednání hospodářských schůzek.

Ukazatel Týdenní navýšení: Navýšení týdenního počtu ambulantních vyšetření ve zbývajícím období do konce roku ke splnění 'Referenčního cíle'.

**Poznámka:**

07 - Klinika anesteziologie, resuscitace a intenzivní medicíny

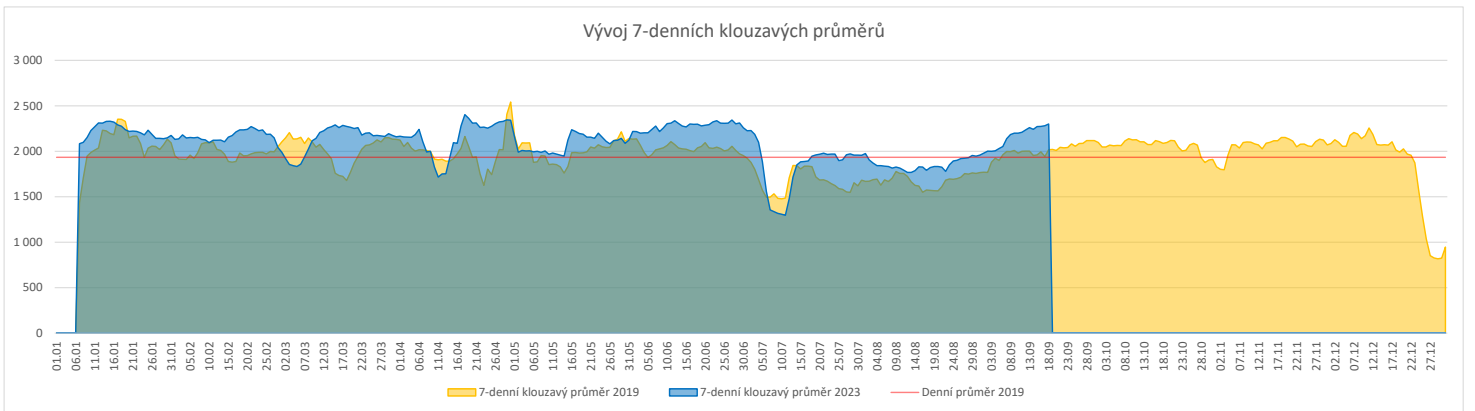
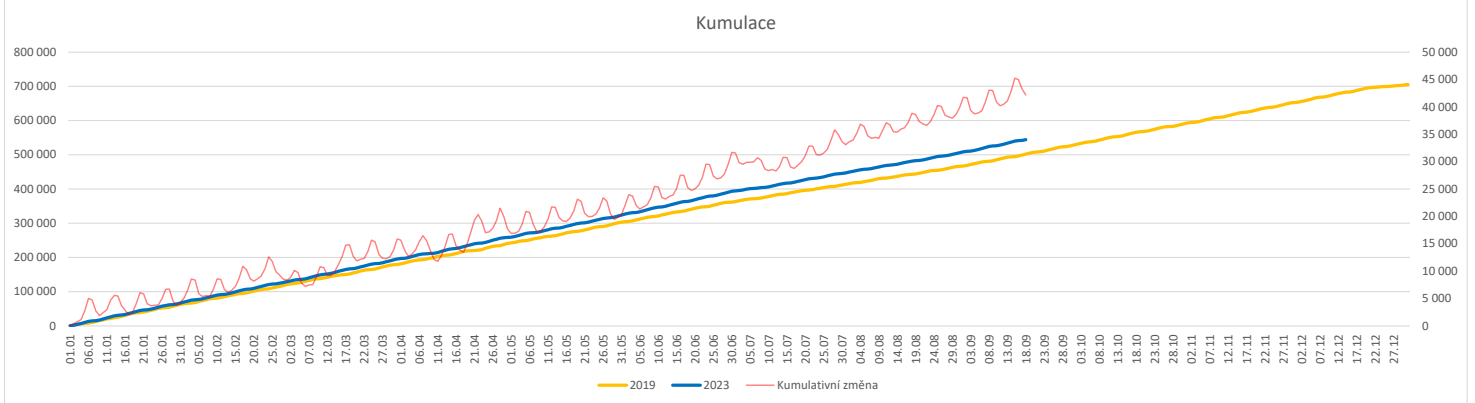
V počtech ambulantních vyšetření jsou v roce 2019 započítáni pacienti z kliniky 59 - Oddělení intenzivní péče chirurgických oborů

60 - Oddělení urgentního příjmu

V počtech ambulantních vyšetření nejsou započítány vyšetření na pracovištích Antigenní testy a Odběrové místo.

**Vývoj počtu laboratorních výkonů evidovaných v OpenLIMS a žádanků evidovaných v LIMS (RČ/den/klinika) k datu 18.09.2023**

	Od počátku roku			Období posledních 30 dnů				Posledních 7 dní do 18.09.2023							Referenční cíl do konce roku	Týdenní navýšení
	2023	2019	2023/2019	2023	2019	2023/2019	Pr7d23/Pr7d19	Po 18	Ne 17	So 16	Pa 15	Čt 14	St 13	Út 12		
<b>FNOL CELKEM</b>	<b>522 780</b>	<b>486 566</b>	<b>36 214 107%</b>	<b>60 303</b>	<b>57 456</b>	<b>2 847 105%</b>	<b>284 114%</b>	<b>1 903</b>	<b>663</b>	<b>1 585</b>	<b>2 817</b>	<b>2 886</b>	<b>2 906</b>	<b>2 770</b>	<b>203 663 83%</b>	<b>0</b>
28 - Ústav lékařské genetiky	2 131	1 779	352 120%	180	159	21 113%	2 131%	13	0	0	3	11	8	12	575 100%	0
32 - Hemato-onkologická klinika	182 320	167 360	14 960 109%	21 105	20 056	1 049 105%	121 118%	1 102	253	263	874	961	983	979	67 475 100%	0
33 - Oddělení klinické biochemie	252 045	238 253	13 792 106%	29 075	28 143	932 103%	131 114%	292	303	1 198	1 498	1 472	1 520	1 362	97 269 100%	0
35 - Transfuzní oddělení	16 464	16 709	-245 99%	1 967	1 925	42 102%	-4 95%	79	58	58	66	81	66	41	6 899 104%	17
38 - Ústav soudního lékařství a medicinského práva	3 102	2 232	870 139%	391	269	122 145%	9 2233%	0	0	0	63	4	0	0	1 171 100%	0
40 - Ústav mikrobiologie	66 718	60 233	6 485 111%	7 585	6 904	681 110%	39 117%	417	49	66	313	357	329	376	22 943 100%	0


**Legenda:**

Denní report obsahuje množství laboratorních výkonů ve vyjádření RČ/den/klinika evidovaných v systému OpenLIMS.

U klinik 28 a 40 jsou zdrojem obdržené žádanky ve vyjádření RČ/den/klinika evidovaných v systému LIMS.

Kumulativní počet laboratorních výkonů od začátku roku je srovnáván se stejným obdobím referenčního roku. Ve stejné logice je srovnáván kumulativní počet posledních 30 dnů.

Ukazatel Pr7d23/Pr7d19: průměrný počet laboratorních výkonů za posledních 7 dní je srovnán se 7-denním průměrem referenčního roku 2019.

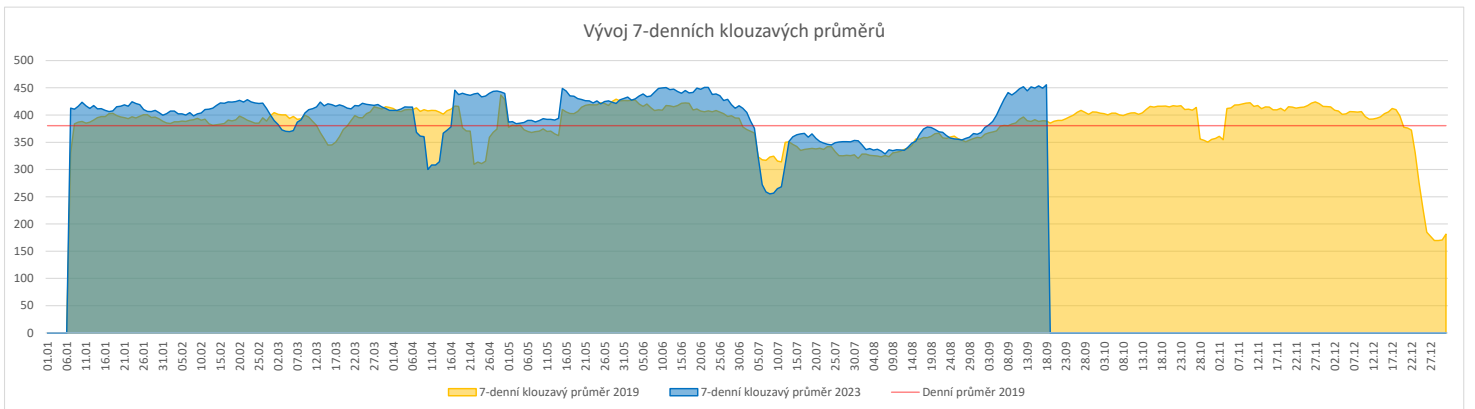
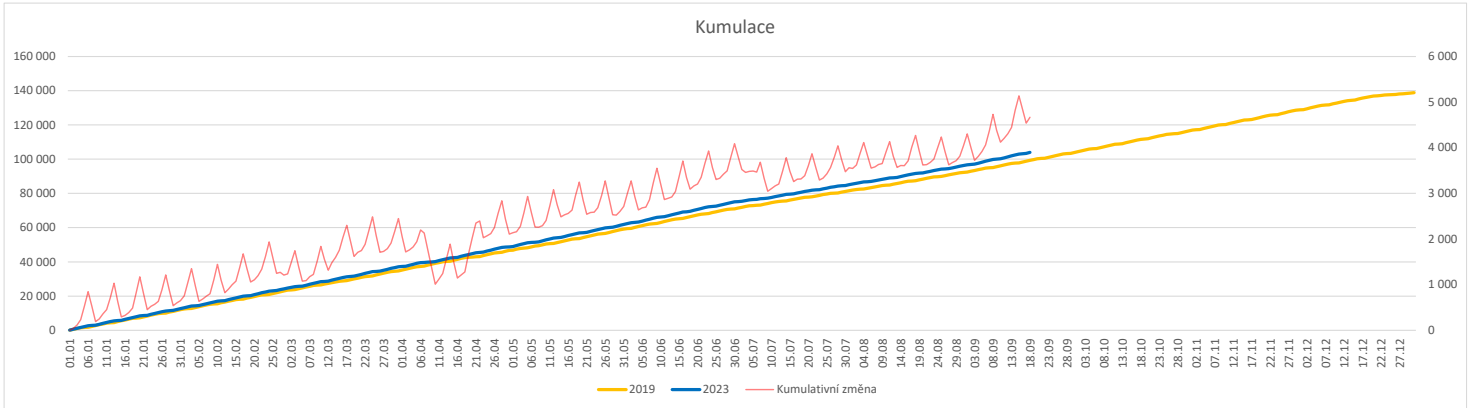
Ukazatel 'Referenční cíl' do konce roku: vyjadřuje počet laboratorních výkonů, který je nutno splnit do konce roku 2023 pro dosažení produkce referenčního roku 2019. Pokud byl vykázan v aktuálním roce do dne reportu vyšší objem péče, zůstává 'Referenční cíl' shodný s výkonností referenčního roku.

Referenční cíl se může lišit od 'produkčního cíle', který je uveden v měsíčním reportingu a reflektuje výsledky jednání hospodářských schůzek.

Ukazatel Týdenní navýšení: Navýšení týdenního počtu laboratorních výkonů ve zbývajícím období do konce roku ke splnění 'Referenčního cíle'.

**Vývoj počtu RDG vyšetření (RČ/den/klinika) k datu 18.09.2023**

	Od počátku roku			Období posledních 30 dnů			Posledních 7 dní do 18.09.2023							Referenční cíl do konce roku	Týdenní navýšení	
	2023	2019	2023/2019	2023	2019	2023/2019	Pr7d23/Pr7d19	Po 18	Ne 17	So 16	Pa 15	Čt 14	St 13			Út 12
<b>FNOL CELKEM</b>	<b>104 041</b>	<b>99 317</b>	<b>4 724 105%</b>	<b>12 302</b>	<b>11 903</b>	<b>399 103%</b>	<b>66 117%</b>	<b>619</b>	<b>182</b>	<b>196</b>	<b>494</b>	<b>569</b>	<b>545</b>	<b>584</b>	<b>39 556 100%</b>	<b>0</b>
22 - Klinika nukleární medicíny	6 968	7 477	-509 93%	851	911	-60 93%	4 114%	39	0	17	45	47	36	48	3 309 118%	34
34 - Radiologická klinika	97 073	91 840	5 233 106%	11 451	10 992	459 104%	62 117%	580	182	179	449	522	509	536	36 756 100%	0


**Legenda:**

Denní report obsahuje množství RDG výkonů ve vyjádření RČ/den/klinika.

Kumulativní počet RDG výkonů od začátku roku je srovnáván se stejným obdobím referenčního roku. Ve stejné logice je srovnáván kumulativní počet posledních 30 dní.

Ukazatel Pr7d23/Pr7d19: průměrný počet RDG výkonů za posledních 7 dní je srovnán se 7-denním průměrem referenčního roku 2019.

Ukazatel 'Referenční cíl' do konce roku: vyjadřuje počet RDG výkonů, který je nutno splnit do konce roku 2023 pro dosažení produkce referenčního roku 2019. Pokud byl vykázán v aktuálním roce do dne reportu vyšší objem péče, zůstává 'Referenční cíl' shodný s výkonností referenčního roku.

Referenční cíl se může lišit od 'produkčního cíle', který je uveden v měsíčním reportingu a reflektuje výsledky jednání hospodářských schůzek.

Ukazatel Týdenní navýšení: Navýšení týdenního počtu RDG výkonů ve zbývajícím období do konce roku ke splnění 'Referenčního cíle'.

**Poznámka:**

34 - Radiologická klinika

V počtech RDG vyšetření nejsou započítána mamografická vyšetření.



### Využití operačních sálů dětské kliniky dle operujících klinik k datu 18.09.2023

	Od počátku roku				Období posledních 30 dnů				Posledních 7 dní od do 18.09.2023								Referenční cíl do konce roku	Týdenní navýšení		
	2023	2019	2023/2019		2023	2019	2023/2019		Pr7d/Pr7d	Po 18	Ne 17	So 16	Pa 15	Čt 14	St 13	Út 12				
	1 380	1 232	148	112%	178	168	10	106%	14	142%	10	0	0	10	8	12			7	271
04 - I. chirurgická klinika	215	231	-16	93%	29	27	2	107%	1	120%	0	0	0	0	4	0	2	74	128%	2
05 - II. chirurgická klinika - cévně-transplantační	3	15	-12	20%	0	5	-5	0%	-1	0%	0	0	0	0	0	0	0	15	500%	1
06 - Neurochirurgická klinika	0	0	0	0%	0	0	0	0%	0	0%	0	0	0	0	0	0	0	0	0%	0
08 - Porodnicko-gynekologická klinika	0	0	0	0%	0	0	0	0%	0	0%	0	0	0	0	0	0	0	0	0%	0
10 - Dětská klinika	257	249	8	103%	22	34	-12	65%	1	100%	0	0	0	0	6	0	70	100%	0	
11 - Ortopedická klinika	75	23	52	326%	12	2	10	600%	4	133%	0	0	0	0	4	0	18	100%	0	
12 - Urologická klinika	304	308	-4	99%	41	44	-3	93%	0	186%	0	0	4	4	0	5	78	105%	1	
13 - Otolaryngologická klinika	368	265	103	139%	40	35	5	114%	3	275%	5	0	0	6	0	0	13	100%	0	
14 - Oční klinika	61	45	16	136%	12	4	8	300%	0	0%	0	0	0	0	0	0	19	100%	0	
25 - Klinika ústní, čelistní a obličejové chirurgie	1	4	-3	25%	0	0	0	0%	0	0%	0	0	0	0	0	0	3	0%	1	
29 - Oddělení plastické a estetické chirurgie	66	68	-2	97%	19	11	8	173%	2	125%	5	0	0	0	0	0	5	167%	1	
31 - Traumatologická klinika	28	24	4	117%	3	6	-3	50%	-1	67%	0	0	0	0	2	0	13	100%	0	
47 - Centrální operační sály	2	0	2	0%	0	0	0	0%	0	0%	0	0	0	0	0	0	0	0%	0	
50 - Kardiologická klinika	0	0	0	0%	0	0	0	0%	0	0%	0	0	0	0	0	0	0	0%	0	

