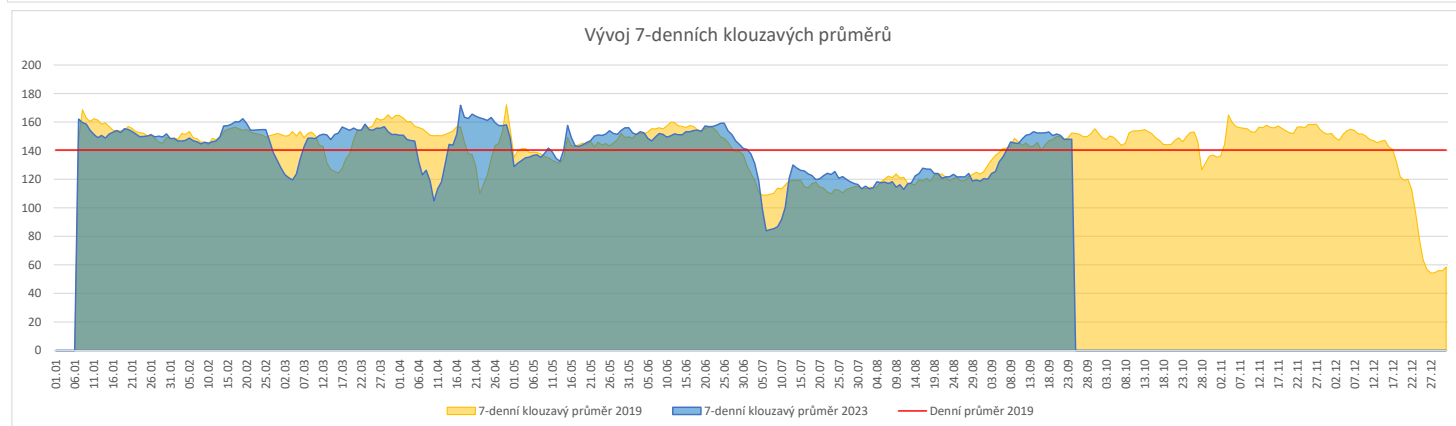
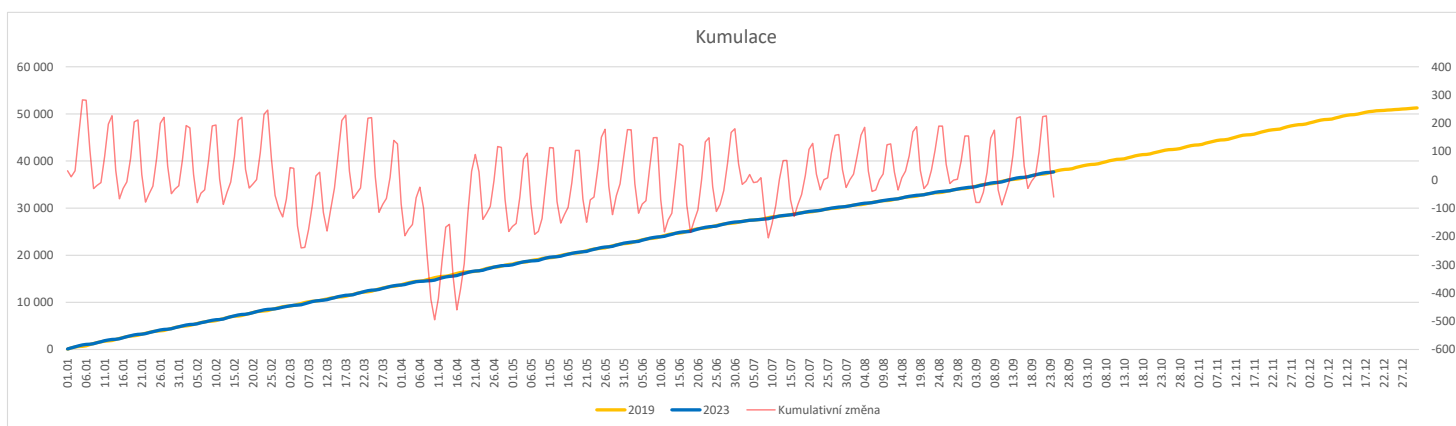


	Od počátku roku			Období posledních 30 dnů			Posledních 7 dní do 24.09.2023							Referenční cíl do konce roku	Týdenní navýšení	
	2023	2019	2023/2019	2023	2019	2023/2019	Pr7d23/Pr7d19	Ne 24	So 23	Pa 22	Čt 21	St 20	Út 19			Po 18
FNOL CELKEM - bez překladů vč. COVID+ (kliniky níže vč. překladů)	37 683	37 744	-61 100%	4 199	4 450	-251 94%	-4 97%	110	40	104	176	197	182	227	13 586 100%	5
Chirurgické obory	18 646	19 184	-538 97%	2 092	2 285	-193 92%	-1 98%	71	17	35	95	101	93	123	7 313 108%	39
04 - I. chirurgická klinika	2 864	2 921	-57 98%	322	327	-5 98%	3 100%	13	3	7	19	11	21	16	1 076 106%	5
05 - II. chirurgická klinika - cévně-transplantační	1 306	1 287	19 101%	151	165	-14 92%	0 103%	4	1	5	5	12	4	8	448 100%	0
06 - Neurochirurgická klinika	1 353	1 306	47 104%	145	158	-13 92%	0 105%	2	1	8	9	6	8	8	479 100%	0
08 - Porodnicko-gynekologická klinika	2 821	3 131	-310 90%	298	375	-77 79%	-3 80%	9	5	6	13	16	11	15	1 448 127%	23
10 - Dětská klinika (bez doprovodů)	3 435	3 384	51 102%	426	426	0 100%	0 101%	18	4	5	17	18	12	27	1 220 100%	0
11 - Ortopedická klinika	2 189	2 014	175 109%	259	257	2 101%	1 112%	13	0	2	13	12	8	19	741 100%	0
12 - Urologická klinika	1 417	1 577	-160 90%	169	196	-27 86%	-0 98%	3	1	2	5	4	11	17	702 130%	12
13 - Otolaryngologická klinika	925	1 041	-116 89%	75	107	-32 70%	-2 57%	4	0	1	2	4	4	2	469 133%	9
14 - Oční klinika	748	677	71 110%	70	68	2 103%	-1 62%	1	0	0	3	4	4	1	211 100%	0
25 - Klinika ústní, čelistní a obličejové chirurgie	763	871	-108 88%	69	99	-30 70%	-0 88%	3	0	2	5	6	2	3	439 133%	8
31 - Traumatologická klinika	1 488	1 760	-272 85%	183	215	-32 85%	-1 86%	4	5	3	7	9	11	10	867 146%	20
50 - Kardiochirurgická klinika	535	558	-23 96%	62	67	-5 93%	-0 86%	1	0	0	1	5	3	2	219 112%	2
Interní a komplementární obory	19 037	18 560	477 103%	2 107	2 165	-58 97%	-3 96%	39	23	69	81	96	89	104	6 750 108%	0
01 - I. interní klinika - kardiologická	4 204	3 878	326 108%	468	397	71 118%	2 113%	14	3	16	20	26	17	22	1 369 100%	0
02 - II. interní klinika gastroenterologie a geriatry	2 229	2 032	197 110%	282	262	20 108%	1 113%	6	0	15	10	8	11	13	773 100%	0
03 - III. interní klinika - nefrologická, revmatologická a endokrinologická	2 094	2 182	-88 96%	236	263	-27 90%	-2 79%	3	7	5	4	16	7	7	855 111%	7
07 - Klinika anesteziologie, resuscitace a intenzivní medicíny	1 186	1 317	-131 90%	151	174	-23 87%	0 108%	3	4	10	5	8	7	5	625 127%	10
09 - Novorozenecké oddělení	1 626	1 865	-239 87%	179	216	-37 83%	-1 86%	5	4	7	10	6	6	6	912 136%	18
16 - Klinika plicních nemocí a tuberkulózy	2 316	2 443	-127 95%	256	294	-38 87%	-4 67%	1	1	11	8	9	9	14	1 030 114%	10
17 - Neurologická klinika	2 048	2 011	37 102%	238	255	-17 93%	-0 98%	4	5	4	11	11	14	13	801 100%	0
18 - Klinika psychiatrie	857	926	-69 93%	81	99	-18 82%	-1 50%	1	0	1	2	2	2	2	388 122%	5
20 - Klinika chorob kožních a pohlavních	572	512	60 112%	49	57	-8 86%	-0 86%	0	0	1	0	3	4	4	194 100%	0
21 - Onkologická klinika	1 880	1 628	252 115%	184	199	-15 92%	-1 79%	0	0	5	8	9	6	10	643 100%	0
22 - Klinika nukleární medicíny	256	237	19 108%	27	25	2 108%	1 200%	0	0	0	0	3	4	1	88 100%	0
26 - Oddělení rehabilitace	722	642	80 112%	82	70	12 117%	1 122%	0	0	4	1	1	6	10	179 100%	0
30 - Oddělení geriatry	474	482	-8 98%	65	50	15 130%	1 167%	0	0	3	1	5	2	4	181 105%	1
32 - Hemato-onkologická klinika	713	851	-138 84%	89	107	-18 83%	1 137%	2	0	2	8	6	4	4	406 151%	10
52 - Klinika infekčního lékařství	314	0	314 0%	44	0	44 0%	2 0%	1	1	3	2	1	5	2	0 0%	0


Legenda:

Denní report počtu pacientů přijatých k hospitalizaci čerpá z chorobopisů MEDEA.

Na úrovni kliniky obsahuje veškeré příjmy na lůžko dotčené kliniky, včetně hospitalizací přeložených z jiných klinik (ne však příjmy z jiných středisek v rámci dané kliniky).

Na úrovni FNOL celkem obsahuje pouze externí příjmy, vyloučeny jsou veškeré překlady v rámci FNOL.

Kumulativní počet pacientů přijatých k hospitalizaci od začátku roku je srovnáván se stejným obdobím referenčního roku. Ve stejné logice je srovnáván kumulativní počet posledních 30 dnů.

Ukazatel Pr7d23/Pr7d19: průměrný počet pacientů přijatých k hospitalizaci za posledních 7 dní aktuálního období je srovnán se 7-denním průměrem referenčního roku 2019.

Ukazatel 'Referenční cíl' do konce roku: vyjadřuje počet pacientů přijatých k hospitalizaci, který je nutno splnit do konce roku 2023 pro dosažení produkce referenčního roku 2019. Pokud byl vykázan v aktuálním roce do dne reportu vyšší objem péče, zůstává 'Referenční cíl' shodný s výkonností referenčního roku.

Referenční cíl se může lišit od 'produkčního cíle', který je uveden v měsíčním reportingu a reflektuje výsledky jednání hospodářských schůzek.

Ukazatel Týdenní navýšení: Navýšení týdenního počtu přijatých pacientů k hospitalizaci ve zbývajícím období do konce roku ke splnění 'Referenčního cíle'.

Poznámka:

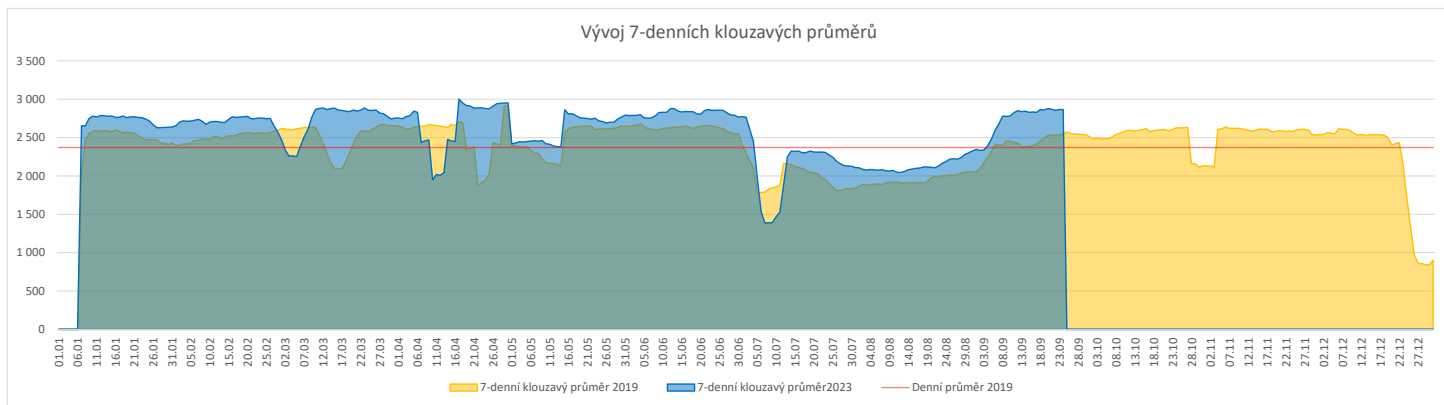
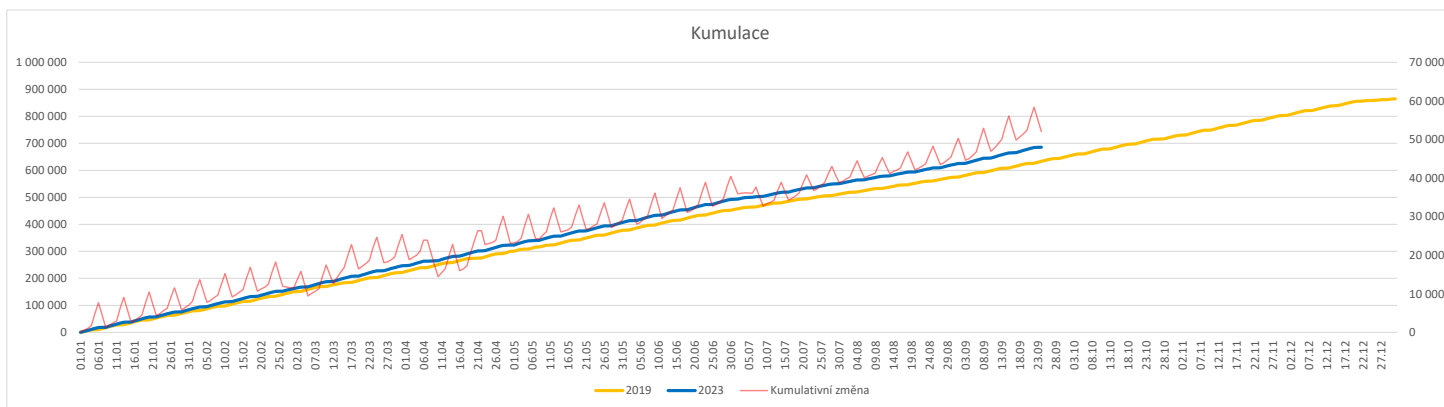
01 - I. interní klinika - kardiologická

V počtech přijatých pacientů nejsou započítány hodnoty covid+ oddělení Franze Josefa

07 - Klinika anesteziologie, resuscitace a intenzivní medicíny

V počtech přijatých pacientů jsou v roce 2019 započítáni pacienti z kliniky 59 - Oddělení intenzivní péče chirurgických oborů

FNOL CELKEM	Od počátku roku				Období posledních 30 dnů				Posledních 7 dní do 24.09.2023							Referenční cíl do konce roku	Týdenní navýšení			
	2023	2019	2023/2019	108%	2023	2019	2023/2019	108%	Pr7d23/Pr7d19	Ne 24	So 23	Pa 22	Čt 21	St 20	Út 19			Po 18		
	685 767	633 558	52 209	108%	79 271	73 329	5 942	108%	319	113%	490	498	3 252	3 628	3 960			4 069	4 167	231 475
01 - I. interní klinika - kardiologická	20 349	20 942	-593	97%	2 186	2 264	-78	97%	-11	90%	5	7	86	129	154	133	137	8 742	107%	43
02 - II. interní klinika gastroenterologická a geriatrická	24 703	19 395	5 308	127%	3 053	2 116	937	144%	36	162%	3	9	87	123	177	140	126	7 262	100%	0
03 - III. interní klinika - nefrologická, revmatologická a endokrinologická	34 918	30 983	3 935	113%	4 141	3 751	390	110%	23	119%	2	4	152	184	267	225	185	11 386	100%	0
04 - I. chirurgická klinika	18 664	17 726	938	105%	2 131	2 060	71	103%	18	127%	18	4	108	104	138	151	77	6 727	100%	0
05 - II. chirurgická klinika - cévně-transplantační	9 107	8 706	401	105%	1 035	1 007	28	103%	3	107%	1	1	58	57	63	53	51	3 159	100%	0
06 - Neurochirurgická klinika	9 355	7 933	1 422	118%	1 108	958	150	116%	6	119%	4	2	44	46	51	28	67	2 794	100%	0
07 - Klinika anesteziologie, resuscitace a intenzivní medicíny	23 275	22 068	1 207	105%	2 715	2 715	0	100%	3	103%	7	2	129	141	144	118	152	8 092	100%	0
08 - Porodnicko-gynekologická klinika	20 874	24 013	-3 139	87%	2 376	2 765	-389	86%	-5	94%	17	25	100	113	104	125	124	11 783	136%	225
09 - Novorozenecké oddělení	1 577	1 589	-12	99%	196	141	55	139%	3	185%	0	4	3	11	12	6	14	615	102%	1
10 - Dětská klinika	37 331	33 500	3 831	111%	4 346	3 981	365	109%	11	108%	50	50	171	213	179	201	230	13 265	100%	0
11 - Ortopedická klinika	30 847	26 208	4 639	118%	3 576	3 212	364	111%	25	123%	7	1	182	154	172	176	235	10 153	100%	0
12 - Urologická klinika	26 740	27 340	-600	98%	3 100	3 378	-278	92%	-6	95%	1	1	147	164	125	154	160	10 495	106%	43
13 - Otolaryngologická klinika	35 597	26 996	8 601	132%	3 885	2 804	1 081	139%	36	136%	42	62	119	168	169	190	191	8 843	100%	0
14 - Oční klinika	32 542	29 607	2 935	110%	3 400	3 402	-2	100%	-6	95%	32	30	69	89	147	169	207	10 857	100%	0
15 - Oddělení alergologie a kl. imun.	19 116	17 929	1 187	107%	2 184	2 240	-56	98%	-7	91%	0	0	100	105	98	127	106	6 842	100%	0
16 - Klinika plicních nemocí a tuberkulózy	22 489	21 304	1 185	106%	2 542	2 477	65	103%	5	106%	1	0	72	88	142	165	150	7 581	100%	0
17 - Neurologická klinika	16 239	17 713	-1 474	92%	2 008	2 214	-206	91%	0	100%	1	1	103	90	100	160	117	7 704	124%	106
18 - Klinika psychiatrie	14 379	12 171	2 208	118%	1 720	1 420	300	121%	22	146%	4	5	84	108	97	91	97	4 891	100%	0
19 - Klinika pracovního lékařství	11 546	13 533	-1 987	85%	1 429	1 052	377	136%	19	160%	0	0	49	92	75	62	78	5 213	162%	142
20 - Klinika chorob kožních a pohlavních	30 503	27 465	3 038	111%	3 124	3 029	95	103%	14	112%	3	5	159	126	196	212	224	10 615	100%	0
21 - Onkologická klinika	54 440	43 393	11 047	125%	6 780	5 198	1 582	130%	57	131%	5	12	297	348	333	320	354	15 577	100%	0
22 - Klinika nukleární medicíny	1 991	2 282	-291	87%	231	287	-56	80%	-2	85%	0	1	13	17	6	25	6	1 263	130%	21
25 - Klinika ústní, čelistní a obličejové chirurgie	26 403	30 198	-3 795	87%	2 539	3 371	-832	75%	-23	81%	62	64	123	98	111	136	102	15 373	133%	272
26 - Oddělení rehabilitace	28 648	25 026	3 622	114%	3 382	3 041	341	111%	17	117%	1	9	153	176	157	173	178	9 394	100%	0
27 - Klinika tělovýchovného lékařství a kardiovaskulární rehabilitace	18 833	16 165	2 668	117%	2 284	1 640	644	139%	7	111%	0	0	84	114	90	124	119	5 816	100%	0
28 - Ústav lékařské genetiky	4 842	5 590	-748	87%	569	533	36	107%	7	135%	0	0	60	40	32	29	41	2 342	147%	54
29 - Oddělení plastické a estetické chirurgie	10 678	11 279	-601	95%	1 225	1 389	-164	88%	2	103%	2	1	53	38	69	82	81	4 696	115%	43
30 - Oddělení geriatric	1 714	1 939	-225	88%	174	223	-49	78%	1	120%	0	0	19	10	2	19	4	893	134%	17
31 - Traumatologická klinika	12 866	14 275	-1 409	90%	1 535	1 758	-223	87%	-14	79%	0	0	53	80	83	56	94	6 536	127%	101
32 - Hemato-onkologická klinika	19 832	19 154	678	104%	2 362	2 383	-21	99%	17	121%	2	4	108	158	153	146	123	6 681	100%	0
33 - Oddělení klinické biochemie	968	836	132	116%	88	64	24	138%	1	138%	0	0	2	7	4	7	369	100%	0	
35 - Transfúzní oddělení	294	162	132	181%	23	18	5	128%	1	0%	0	0	0	0	3	1	3	51	100%	0
36 - Oddělení klinické logopedie	585	379	206	154%	78	48	30	163%	2	173%	0	0	4	6	3	4	9	151	100%	0
39 - Oddělení klinické psychologie	5 540	4 870	670	114%	554	551	3	101%	5	129%	0	0	26	28	35	35	35	1 728	100%	0
43 - Ústav farmakologie	236	243	-7	97%	25	26	-1	96%	0	150%	0	0	1	2	3	0	3	113	107%	1
45 - Sociální oddělení	1 339	1 210	129	111%	112	129	-17	87%	-0	92%	0	0	9	7	7	5	7	467	100%	0
50 - Kardiochirurgická klinika	6 497	4 448	2 049	146%	689	582	107	118%	8	148%	8	1	22	36	32	34	30	1 822	100%	0
52 - Klinika infekčního lékařství	379	0	379	0%	64	0	64	0%	2	0%	0	0	0	7	3	5	0	0	0	0
60 - Oddělení urgentního příjmu	48 679	44 929	3 750	108%	6 208	5 088	1 120	122%	38	124%	212	193	202	156	221	185	217	16 039	100%	0
Okčovací centrum	534	577	-43	93%	0	0	0	0%	0	0%	0	0	0	0	0	0	0	43	0%	4


Legenda:

Denní report počtu ambulantních vyšetření obsahuje všechny ambulantně ošetřená rodná čísla v daný den na konkrétní klinice.

Kumulativní počet ambulantních vyšetření od začátku roku je srovnáván se stejným obdobím referenčního roku. Ve stejné logice je srovnáván kumulativní počet posledních 30 dnů.

Ukazatel Pr7d23/Pr7d19: průměrný počet ambulantně vyšetřených pacientů za posledních 7 dní je srovnán se 7-denním průměrem referenčního roku 2019.

Ukazatel 'Referenční cíl' do konce roku: vyjadřuje počet ambulantně vyšetřených pacientů, který je nutno splnit do konce roku 2023 pro dosažení produkce referenčního roku 2019. Pokud byl vykázan v aktuálním roce do dne reportu vyšší objem péče, zůstává 'Referenční cíl' shodný s výkonností referenčního roku.

Referenční cíl se může lišit od 'produkčního cíle', který je uveden v měsíčním reportingu a reflektuje výsledky jednání hospodářských schůzek.

Ukazatel Týdenní navýšení: Navýšení týdenního počtu ambulantních vyšetření ve zbývajícím období do konce roku ke splnění 'Referenčního cíle'.

Poznámka:

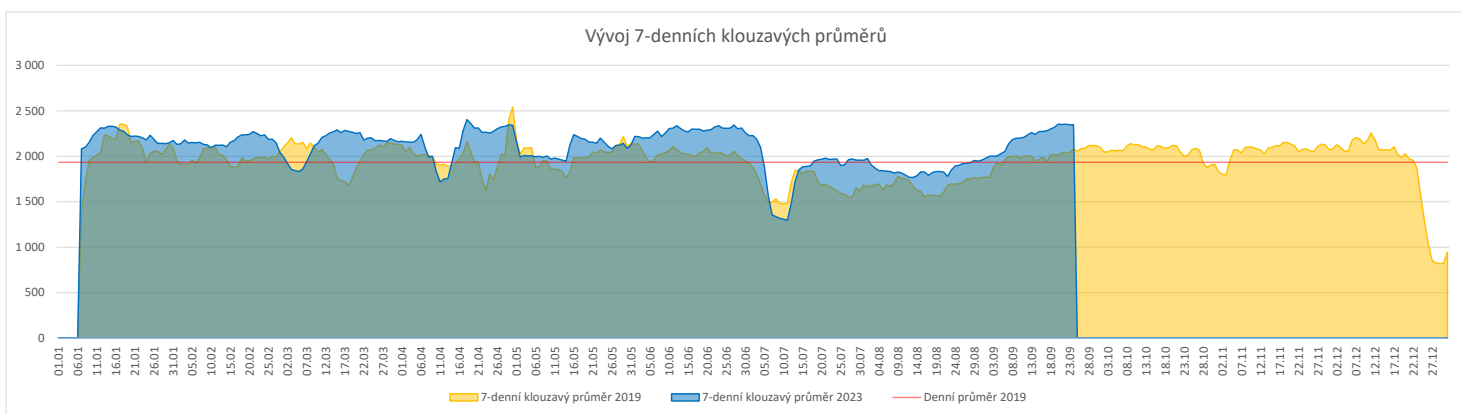
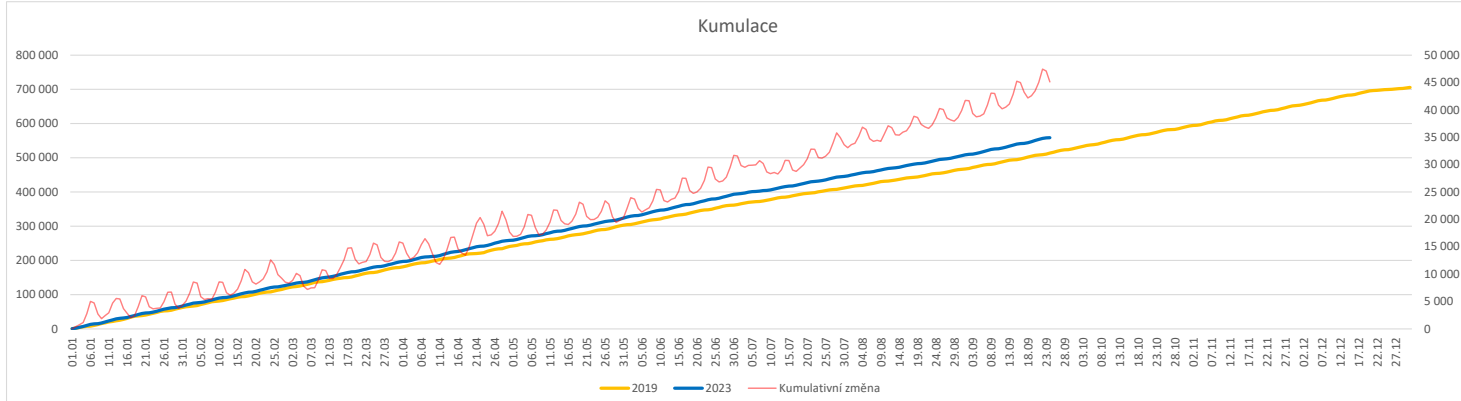
07 - Klinika anesteziologie, resuscitace a intenzivní medicíny

V počtech ambulantních vyšetření jsou v roce 2019 započítáni pacienti z kliniky 59 - Oddělení intenzivní péče chirurgických oborů

60 - Oddělení urgentního příjmu

V počtech ambulantních vyšetření nejsou započítány vyšetření na pracovištích Antigenní testy a Odběrové místo.

	Od počátku roku				Období posledních 30 dnů				Posledních 7 dní do 24.09.2023							Referenční cíl do konce roku	Týdenní navýšení			
	2023	2019	2023/2019	108%	2023	2019	2023/2019	110%	Pr7d23/Pr7d19	Ne 24	So 23	Pa 22	Čt 21	St 20	Út 19			Po 18		
FNOL CELKEM	536 710	497 683	39 027	108%	63 532	57 616	5 916	110%	266	113%	676	1 550	2 840	2 891	3 094	2 879	1 903	192 125	83%	0
28 - Ústav lékařské genetiky	2 191	1 820	371	120%	203	162	41	125%	4	162%	0	0	17	16	12	15	13	534	100%	0
32 - Hemato-onkologická klinika	186 710	171 200	15 510	109%	21 726	20 092	1 634	108%	111	117%	260	277	801	968	1 073	1 011	1 102	63 635	100%	0
33 - Oddělení klinické biochemie	259 523	243 752	15 771	106%	31 573	28 299	3 274	112%	73	107%	314	1 130	1 497	1 491	1 588	1 458	292	91 770	100%	0
35 - Transfuzní oddělení	16 864	17 100	-236	99%	2 017	1 928	89	105%	0	100%	53	69	89	82	64	43	79	6 499	104%	17
38 - Ústav soudního lékařství a medicínského práva	3 166	2 293	873	138%	383	260	123	147%	0	105%	0	0	63	0	0	1	0	1 110	100%	0
40 - Ústav mikrobiologie	68 256	61 518	6 738	111%	7 630	6 875	755	111%	57	126%	49	74	373	334	357	351	417	21 658	100%	0


Legenda:

Denní report obsahuje množství laboratorních výkonů ve vyjádření RČ/den/klinika evidovaných v systému OpenLIMS.

U klinik 28 a 40 jsou zdrojem obdržené žádanky ve vyjádření RČ/den/klinika evidovaných v systému LIMS.

Kumulativní počet laboratorních výkonů od začátku roku je srovnáván se stejným obdobím referenčního roku. Ve stejné logice je srovnáván kumulativní počet posledních 30 dnů.

Ukazatel Pr7d23/Pr7d19: průměrný počet laboratorních výkonů za posledních 7 dní je srovnán se 7-denním průměrem referenčního roku 2019.

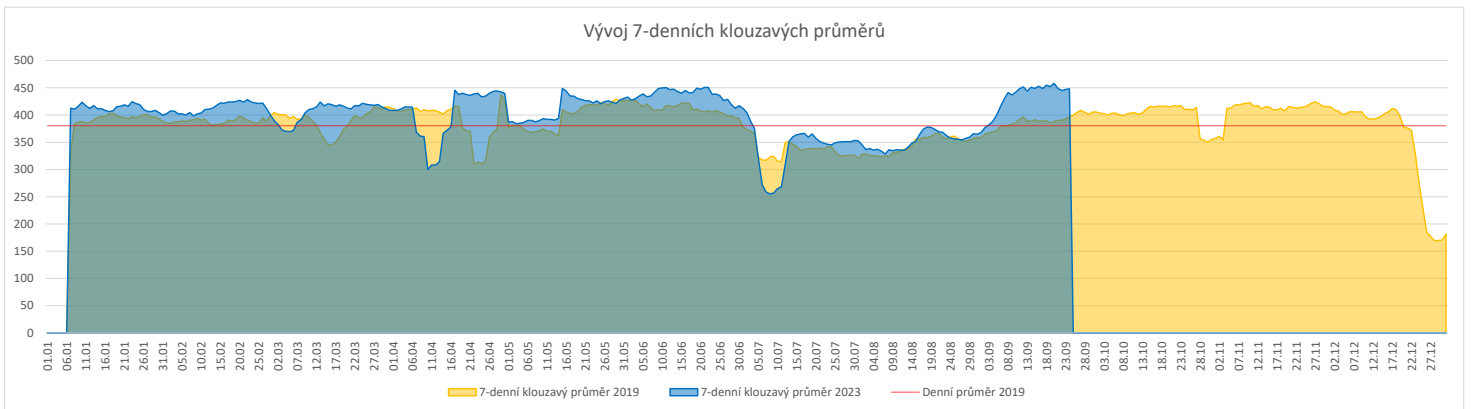
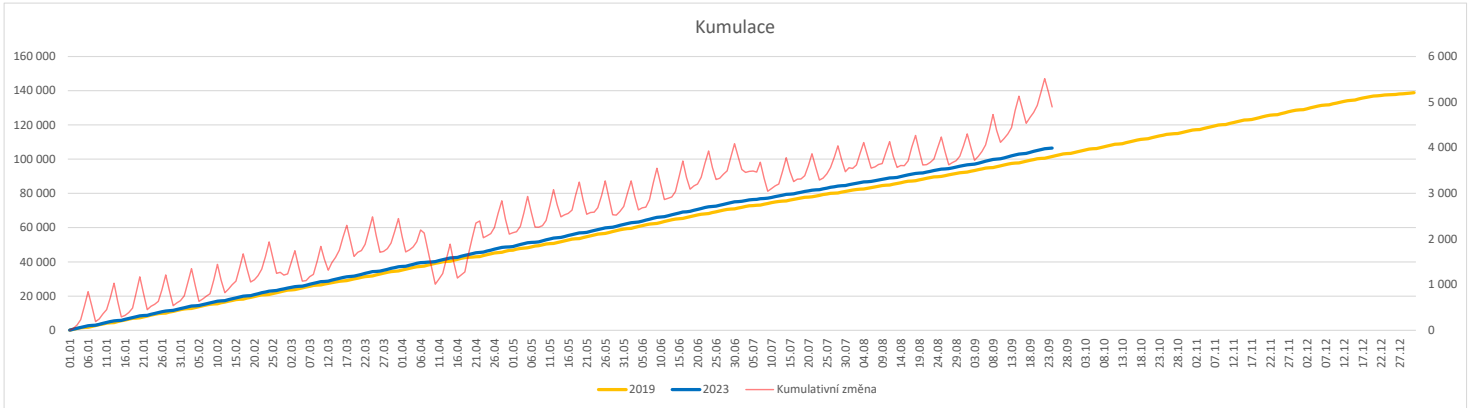
Ukazatel 'Referenční cíl' do konce roku: vyjadřuje počet laboratorních výkonů, který je nutno splnit do konce roku 2023 pro dosažení produkce referenčního roku 2019. Pokud byl vykázan v aktuálním roce do dne reportu vyšší objem péče, zůstává 'Referenční cíl' shodný s výkonností referenčního roku.

Referenční cíl se může lišit od 'produkčního cíle', který je uveden v měsíčním reportingu a reflektuje výsledky jednání hospodářských schůzek.

Ukazatel Týdenní navýšení: Navýšení týdenního počtu laboratorních výkonů ve zbývajícím období do konce roku ke splnění 'Referenčního cíle'.

Vývoj počtu RDG vyšetření (RČ/den/klinika) k datu 24.09.2023

	Od počátku roku			Období posledních 30 dnů			Posledních 7 dní do 24.09.2023							Referenční cíl do konce roku	Týdenní navýšení	
	2023	2019	2023/2019	2023	2019	2023/2019	Pr7d23/Pr7d19	Ne 24	So 23	Pa 22	Čt 21	St 20	Út 19			Po 18
FNOL CELKEM	106 554	101 602	4 952 105%	12 720	11 824	896 108%	52 113%	191	210	467	503	583	565	619	37 271 100%	0
22 - Klinika nukleární medicíny	7 158	7 633	-475 94%	908	885	23 103%	8 129%	1	17	44	41	46	45	39	3 119 118%	34
34 - Radiologická klinika	99 396	93 969	5 427 106%	11 812	10 939	873 108%	44 112%	190	193	423	462	537	520	580	34 627 100%	0


Legenda:

Denní report obsahuje množství RDG výkonů ve vyjádření RČ/den/klinika.

Kumulativní počet RDG výkonů od začátku roku je srovnáván se stejným obdobím referenčního roku. Ve stejné logice je srovnáván kumulativní počet posledních 30 dní.

Ukazatel Pr7d23/Pr7d19: průměrný počet RDG výkonů za posledních 7 dní je srovnán se 7-denním průměrem referenčního roku 2019.

Ukazatel 'Referenční cíl' do konce roku: vyjadřuje počet RDG výkonů, který je nutno splnit do konce roku 2023 pro dosažení produkce referenčního roku 2019. Pokud byl vykázan v aktuálním roce do dne reportu vyšší objem péče, zůstává 'Referenční cíl' shodný s výkonností referenčního roku.

Referenční cíl se může lišit od 'produkčního cíle', který je uveden v měsíčním reportingu a reflektuje výsledky jednání hospodářských schůzek.

Ukazatel Týdenní navýšení: Navýšení týdenního počtu RDG výkonů ve zbývajícím období do konce roku ke splnění 'Referenčního cíle'.

Poznámka:

34 - Radiologická klinika

V počtech RDG vyšetření nejsou započítána mamografická vyšetření.

Využití operačních sálů dětské kliniky dle operujících klinik k datu 24.09.2023

	Od počátku roku				Období posledních 30 dnů				Posledních 7 dní od do 24.09.2023								Referenční cíl do konce roku	Týdenní navýšení		
	2023	2019	2023/2019	%	2023	2019	2023/2019	%	Pr7d/Pr7d	Ne 24	So 23	Pa 22	Čt 21	St 20	Út 19	Po 18				
FNOL CELKEM	1 419	1 265	154	112%	199	177	22	112%	19	163%	0	0	11	9	9	10	10	247	100%	0
04 - I. chirurgická klinika	219	236	-17	93%	27	32	-5	84%	-1	67%	0	0	0	4	0	0	0	69	133%	2
05 - II. chirurgická klinika - cévně-transplantační	3	16	-13	19%	0	5	-5	0%	-1	0%	0	0	0	0	0	0	0	16	533%	1
06 - Neurochirurgická klinika	0	0	0	0%	0	0	0	0%	0	0%	0	0	0	0	0	0	0	0	0%	0
08 - Porodnicko-gynekologická klinika	0	0	0	0%	0	0	0	0%	0	0%	0	0	0	0	0	0	0	0	0%	0
10 - Dětská klinika	262	255	7	103%	24	35	-11	69%	-6	83%	0	0	0	0	5	0	0	66	100%	0
11 - Ortopedická klinika	77	23	54	335%	14	2	12	700%	2	50%	0	0	0	0	2	0	0	14	100%	0
12 - Urologická klinika	317	314	3	101%	50	43	7	116%	4	217%	0	0	5	4	0	4	0	68	100%	0
13 - Otolaryngologická klinika	380	277	103	137%	52	41	11	127%	5	283%	0	0	6	0	0	6	5	11	100%	0
14 - Oční klinika	61	48	13	127%	12	7	5	171%	-3	0%	0	0	0	0	0	0	0	19	100%	0
25 - Klinika ústní, čelistní a obličejové chirurgie	1	4	-3	25%	0	0	0	0%	0	0%	0	0	0	0	0	0	0	3	0%	1
29 - Oddělení plastické a estetické chirurgie	66	68	-2	97%	14	6	8	233%	5	0%	0	0	0	0	0	0	5	5	167%	1
31 - Traumatologická klinika	31	24	7	129%	6	6	0	100%	0	150%	0	0	0	1	2	0	0	11	100%	0
47 - Centrální operační sály	2	0	2	0%	0	0	0	0%	0	0%	0	0	0	0	0	0	0	0	0%	0
50 - Kardiologická klinika	0	0	0	0%	0	0	0	0%	0	0%	0	0	0	0	0	0	0	0	0%	0

