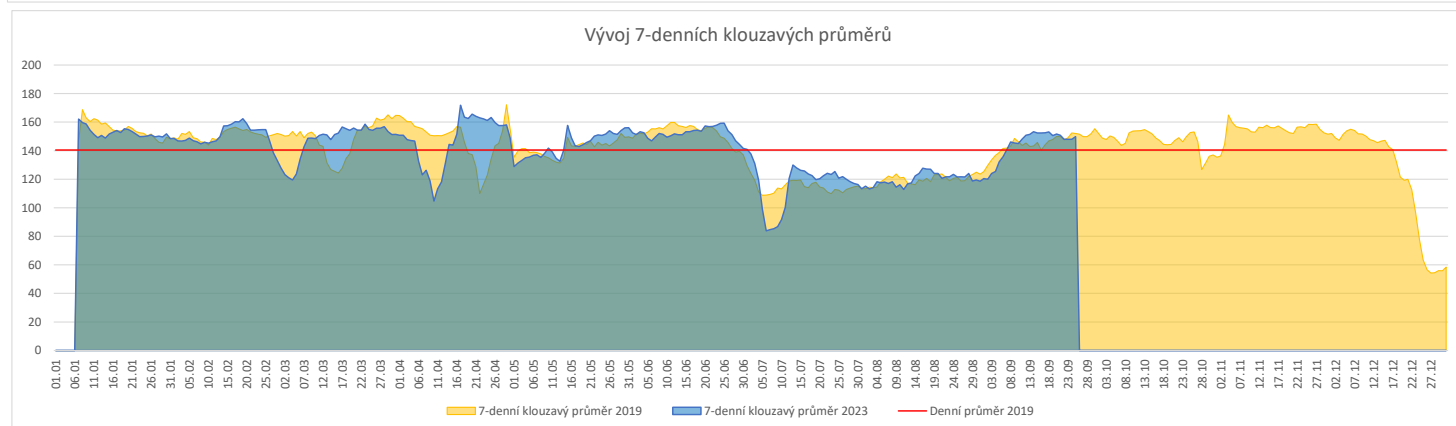
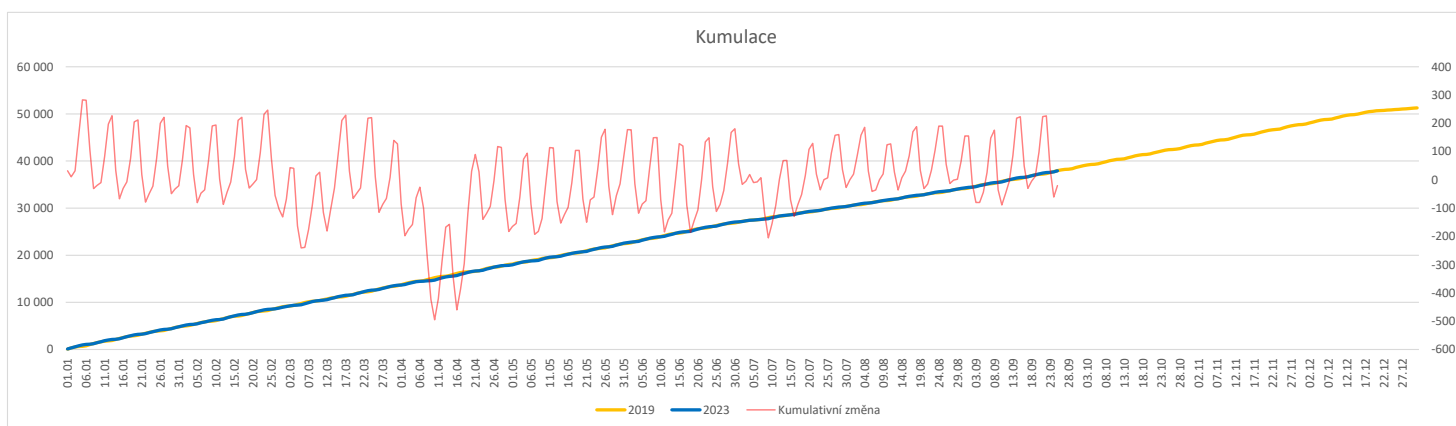


Vývoj počtu pacientů přijatých k hospitalizaci (RČ/den/klinika) k datu 25.09.2023

	Od počátku roku			Období posledních 30 dnů			Posledních 7 dní do 25.09.2023										Referenční cíl do konce roku	Týdenní navýšení
	2023	2019	2023/2019	2023	2019	2023/2019	Pr7d23/Pr7d19	Po 25	Ne 24	So 23	Pa 22	Čt 21	St 20	Út 19				
FNOL CELKEM - bez překladů vč. COVID+ (kliniky níže vč. překladů)	37 923	37 943	-20 100%	4 359	4 569	-210 95%	-2 99%	240	110	40	104	176	197	182	13 346	100%	2	
Chirurgické obory	18 761	19 273	-512 97%	2 174	2 326	-152 93%	-0 99%	115	71	17	35	95	101	93	7 198	108%	37	
04 - I. chirurgická klinika	2 879	2 934	-55 98%	335	333	2 101%	3 133%	15	13	3	7	19	11	21	1 061	105%	4	
05 - II. chirurgická klinika - cévně-transplantační	1 316	1 295	21 102%	160	167	-7 96%	0 100%	10	4	1	5	5	12	4	440	100%	0	
06 - Neurochirurgická klinika	1 361	1 311	50 104%	149	160	-11 93%	1 111%	8	2	1	8	9	6	8	474	100%	0	
08 - Porodnicko-gynekologická klinika	2 837	3 147	-310 90%	305	388	-83 79%	-3 80%	16	9	5	6	13	16	11	1 432	128%	23	
10 - Dětská klinika (bez doprovodů)	3 452	3 398	54 102%	435	430	5 101%	-1 91%	17	18	4	5	17	18	12	1 206	100%	0	
11 - Ortopedická klinika	2 208	2 025	183 109%	276	263	13 105%	1 116%	19	13	0	2	13	12	8	730	100%	0	
12 - Urologická klinika	1 426	1 583	-157 90%	176	198	-22 89%	-1 85%	9	3	1	2	5	4	11	693	129%	12	
13 - Otolaryngologická klinika	929	1 045	-116 89%	78	109	-31 72%	-1 73%	4	4	0	1	2	4	4	465	133%	9	
14 - Oční klinika	750	679	71 110%	69	68	1 101%	-0 93%	2	1	0	0	3	4	4	209	100%	0	
25 - Klinika ústní, čelistní a obličejové chirurgie	768	876	-108 88%	73	103	-30 71%	-0 96%	5	3	0	2	5	6	2	434	133%	8	
31 - Traumatologická klinika	1 500	1 766	-266 85%	190	216	-26 88%	-1 91%	12	4	5	3	7	9	11	855	145%	19	
50 - Kardiologická klinika	539	563	-24 96%	63	72	-9 88%	-0 93%	4	1	0	0	1	5	3	215	113%	2	
Interní a komplementární obory	19 162	18 670	492 103%	2 185	2 243	-58 97%	-2 98%	125	39	23	69	81	96	89	6 640	108%	0	
01 - I. interní klinika - kardiologická	4 229	3 897	332 109%	485	408	77 119%	3 122%	25	14	3	16	20	26	17	1 350	100%	0	
02 - II. interní klinika gastroenterologie a geriatry	2 241	2 038	203 110%	280	258	22 109%	1 115%	12	6	0	15	10	8	11	767	100%	0	
03 - III. interní klinika - nefrologická, revmatologická a endokrinologická	2 108	2 198	-90 96%	249	275	-26 91%	-1 86%	14	3	7	5	4	16	7	841	112%	7	
07 - Klinika anesteziologie, resuscitace a intenzivní medicíny	1 194	1 323	-129 90%	152	180	-28 84%	1 118%	8	3	4	10	5	8	7	617	126%	10	
09 - Novorozenecké oddělení	1 632	1 871	-239 87%	178	217	-39 82%	-1 83%	6	5	4	7	10	6	6	906	136%	18	
16 - Klinika plicních nemocí a tuberkulózy	2 335	2 464	-129 95%	267	312	-45 86%	-4 68%	19	1	1	11	8	9	9	1 011	115%	10	
17 - Neurologická klinika	2 060	2 020	40 102%	247	263	-16 94%	0 100%	12	4	5	4	11	11	14	792	100%	0	
18 - Klinika psychiatrie	862	934	-72 92%	81	105	-24 77%	-2 54%	5	1	0	1	2	2	2	383	123%	6	
20 - Klinika chorob kožních a pohlavních	579	518	61 112%	55	63	-8 87%	0 107%	7	0	0	1	0	3	4	188	100%	0	
21 - Onkologická klinika	1 894	1 637	257 116%	194	208	-14 93%	-1 82%	14	0	0	5	8	9	6	634	100%	0	
22 - Klinika nukleární medicíny	258	240	18 108%	29	28	1 104%	1 225%	2	0	0	0	0	3	4	85	100%	0	
26 - Oddělení rehabilitace	733	643	90 114%	91	71	20 128%	1 144%	11	0	0	4	1	1	6	178	100%	0	
30 - Oddělení geriatry	477	485	-8 98%	68	53	15 128%	1 140%	3	0	0	3	1	5	2	178	105%	1	
32 - Hemato-onkologická klinika	717	856	-139 84%	93	111	-18 84%	1 144%	4	2	0	2	8	6	4	402	153%	10	
52 - Klinika infekčního lékařství	315	0	315 0%	45	0	45 0%	2 0%	1	1	1	3	2	1	5	0	0%	0	


Legenda:

Denní report počtu pacientů přijatých k hospitalizaci čerpá z chorobopisů MEDEA.

Na úrovni kliniky obsahuje veškeré příjmy na lůžko dotčené kliniky, včetně hospitalizací přeložených z jiných klinik (ne však příjmy z jiných středisek v rámci dané kliniky).

Na úrovni FNOL celkem obsahuje pouze externí příjmy, vyloučeny jsou veškeré překlady v rámci FNOL.

Kumulativní počet pacientů přijatých k hospitalizaci od začátku roku je srovnáván se stejným obdobím referenčního roku. Ve stejné logice je srovnáván kumulativní počet posledních 30 dnů.

Ukazatel Pr7d23/Pr7d19: průměrný počet pacientů přijatých k hospitalizaci za posledních 7 dní aktuálního období je srovnáván se 7-denním průměrem referenčního roku 2019.

Ukazatel 'Referenční cíl' do konce roku: vyjadřuje počet pacientů přijatých k hospitalizaci, který je nutno splnit do konce roku 2023 pro dosažení produkce referenčního roku 2019. Pokud byl vykázan v aktuálním roce do dne reportu vyšší objem péče, zůstává 'Referenční cíl' shodný s výkonností referenčního roku.

Referenční cíl se může lišit od 'produkčního cíle', který je uveden v měsíčním reportingu a reflektuje výsledky jednání hospodářských schůzek.

Ukazatel Týdenní navýšení: Navýšení týdenního počtu přijatých pacientů k hospitalizaci ve zbývajícím období do konce roku ke splnění 'Referenčního cíle'.

Poznámka:

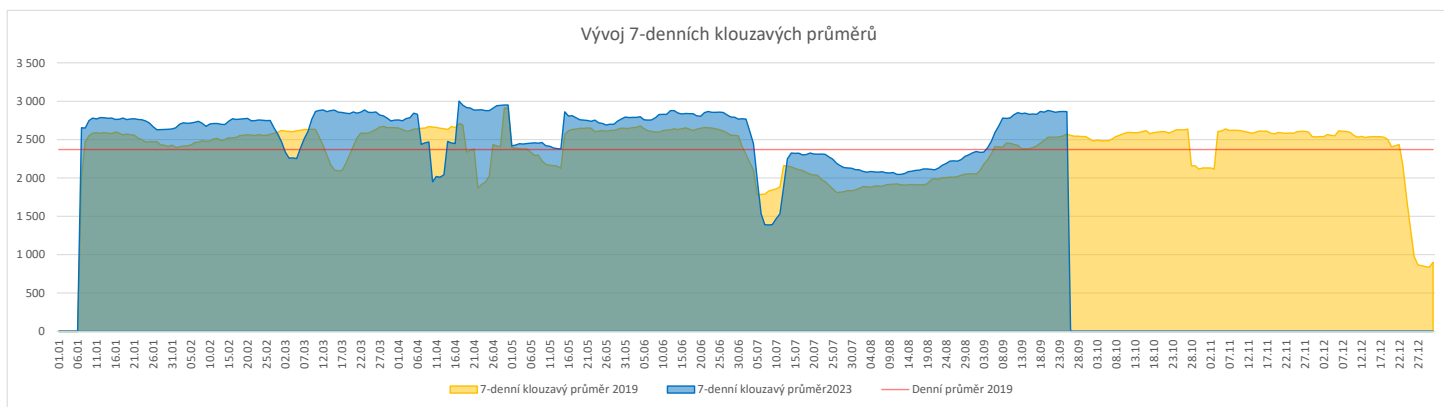
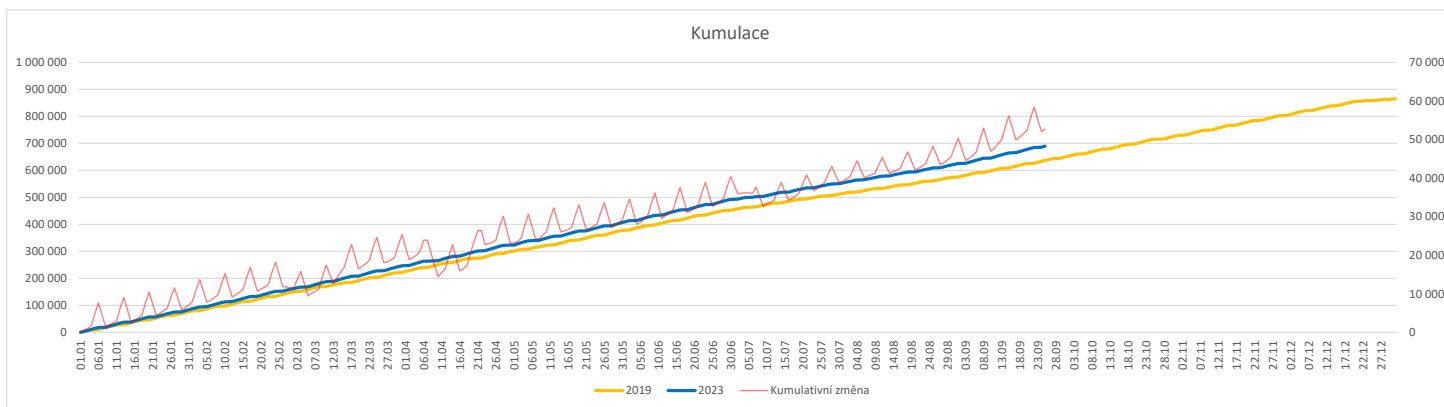
01 - I. interní klinika - kardiologická

V počtech přijatých pacientů nejsou započítány hodnoty covid+ oddělení Franze Josefa

07 - Klinika anesteziologie, resuscitace a intenzivní medicíny

V počtech přijatých pacientů jsou v roce 2019 započítáni pacienti z kliniky 59 - Oddělení intenzivní péče chirurgických oborů

	Od počátku roku				Období posledních 30 dnů				Posledních 7 dní do 25.09.2023							Referenční cíl do konce roku	Týdenní navýšení			
	2023	2019	2023/2019	108%	2023	2019	2023/2019	106%	Pr7d23/Pr7d19	Po 25	Ne 24	So 23	Pa 22	Čt 21	St 20			Út 19		
FNOL CELKEM	689 911	637 080	52 831	108%	80 797	76 346	4 451	106%	291	113%	4 144	490	498	3 252	3 628	3 960	4 069	227 953	100%	0
01 - I. interní klinika - kardiologická	20 499	21 081	-582	97%	2 281	2 396	-115	95%	-5	95%	150	5	7	86	129	154	133	8 592	107%	42
02 - II. interní klinika gastroenterologická a geriatrická	24 851	19 497	5 354	127%	3 104	2 215	889	140%	38	162%	148	3	9	87	123	177	140	7 160	100%	0
03 - III. interní klinika - nefrologická, revmatologická a endokrinologická	35 118	31 221	3 897	112%	4 232	3 981	251	106%	18	114%	200	2	4	152	184	267	225	11 148	100%	0
04 - I. chirurgická klinika	18 778	17 850	928	105%	2 174	2 167	7	100%	20	128%	114	18	4	108	104	138	151	6 603	100%	0
05 - II. chirurgická klinika - cévně-transplantační	9 159	8 751	408	105%	1 052	1 052	0	100%	5	113%	52	1	1	58	57	63	53	3 114	100%	0
06 - Neurochirurgická klinika	9 416	7 970	1 446	118%	1 109	980	129	113%	5	116%	61	4	2	44	46	51	28	2 757	100%	0
07 - Klinika anesteziologie, resuscitace a intenzivní medicíny	23 417	22 217	1 200	105%	2 764	2 863	-99	97%	-1	99%	142	7	2	129	141	144	118	7 943	100%	0
08 - Porodnicko-gynekologická klinika	21 002	24 131	-3 129	87%	2 432	2 868	-436	85%	-6	94%	128	17	25	100	113	104	125	11 655	137%	224
09 - Novorozenecké oddělení	1 589	1 612	-23	99%	194	163	31	119%	1	117%	12	0	4	3	11	12	6	603	104%	2
10 - Dětská klinika	37 539	33 683	3 856	111%	4 461	4 129	332	108%	10	107%	208	50	50	171	213	179	201	13 082	100%	0
11 - Ortopedická klinika	31 079	26 356	4 723	118%	3 772	3 355	417	112%	22	120%	232	7	1	182	154	172	176	10 005	100%	0
12 - Urologická klinika	26 925	27 492	-567	98%	3 151	3 529	-378	89%	-5	96%	185	1	1	147	164	125	154	10 310	106%	41
13 - Otolaryngologická klinika	35 799	27 101	8 698	132%	3 961	2 868	1 093	138%	38	139%	202	42	62	119	168	169	190	8 738	100%	0
14 - Oční klinika	32 747	29 741	3 006	110%	3 472	3 506	-34	99%	-7	94%	205	32	30	69	89	147	169	10 723	100%	0
15 - Oddělení alergologie a kl. imun.	19 225	18 073	1 152	106%	2 183	2 384	-201	92%	-6	92%	109	0	0	100	105	98	127	6 698	100%	0
16 - Klinika plicních nemocí a tuberkulózy	22 668	21 433	1 235	106%	2 638	2 603	35	101%	9	111%	179	1	0	72	88	142	165	7 452	100%	0
17 - Neurologická klinika	16 335	17 828	-1 493	92%	2 067	2 328	-261	89%	-5	95%	96	1	1	103	90	100	160	7 608	124%	107
18 - Klinika psychiatrie	14 490	12 232	2 258	118%	1 775	1 474	301	120%	25	153%	111	4	5	84	108	97	91	4 830	100%	0
19 - Klinika pracovního lékařství	11 605	13 556	-1 951	86%	1 440	1 075	365	134%	22	185%	59	0	0	49	92	75	62	5 154	161%	140
20 - Klinika chorob kožních a pohlavních	30 706	27 616	3 090	111%	3 236	3 175	61	102%	10	108%	203	3	5	159	126	196	212	10 464	100%	0
21 - Onkologická klinika	54 741	43 653	11 088	125%	6 805	5 455	1 350	125%	47	125%	301	5	12	297	348	333	320	15 317	100%	0
22 - Klinika nukleární medicíny	1 996	2 288	-292	87%	236	293	-57	81%	-2	82%	5	0	1	13	17	6	25	1 258	130%	21
25 - Klinika ústní, čelistní a obličejové chirurgie	26 515	30 327	-3 812	87%	2 574	3 416	-842	75%	-22	82%	112	62	64	123	98	111	136	15 261	133%	273
26 - Oddělení rehabilitace	28 828	25 167	3 661	115%	3 411	3 179	232	107%	16	115%	180	1	9	153	176	157	173	9 253	100%	0
27 - Klinika tělovýchovného lékařství a kardiiovaskulární rehabilitace	18 974	16 281	2 693	117%	2 342	1 756	586	133%	8	111%	141	0	0	84	114	90	124	5 700	100%	0
28 - Ústav lékařské genetiky	4 875	5 625	-750	87%	579	568	11	102%	4	116%	33	0	0	60	40	32	29	2 309	148%	54
29 - Oddělení plastické a estetické chirurgie	10 733	11 339	-606	95%	1 233	1 449	-216	85%	-2	96%	55	2	1	53	38	69	82	4 641	115%	44
30 - Oddělení geriatric	1 723	1 943	-220	89%	178	226	-48	79%	4	174%	9	0	0	19	10	2	19	884	133%	16
31 - Traumatologická klinika	12 969	14 341	-1 372	90%	1 552	1 824	-272	85%	-14	80%	103	0	0	53	80	83	56	6 433	127%	98
32 - Hemato-onkologická klinika	19 927	19 305	622	103%	2 378	2 534	-156	94%	11	113%	95	2	4	108	158	153	146	6 530	100%	0
33 - Oddělení klinické biochemie	974	842	132	116%	94	70	24	134%	1	140%	6	0	0	2	7	4	363	100%	0	
35 - Transfúzní oddělení	295	162	133	182%	22	18	4	122%	1	0%	1	0	0	0	0	3	1	51	100%	0
36 - Oddělení klinické logopedie	591	381	210	155%	82	50	32	164%	1	153%	6	0	0	4	6	3	4	149	100%	0
39 - Oddělení klinické psychologie	5 576	4 898	678	114%	570	579	-9	98%	6	133%	36	0	0	26	28	35	35	1 700	100%	0
43 - Ústav farmakologie	238	244	-6	98%	26	27	-1	96%	0	133%	2	0	0	1	2	3	0	111	106%	1
45 - Sociální oddělení	1 347	1 214	133	111%	111	133	-22	83%	1	116%	8	0	0	9	7	7	5	463	100%	0
50 - Kardiochirurgická klinika	6 518	4 481	2 037	145%	676	612	64	110%	5	131%	21	8	1	22	36	32	34	1 789	100%	0
52 - Klinika infekčního lékařství	381	0	381	0%	66	0	66	0%	2	0%	2	0	0	0	7	3	5	0	0%	0
60 - Oddělení urgentního příjmu	48 911	45 088	3 823	108%	6 271	5 031	1 240	125%	39	124%	232	212	193	202	156	221	185	15 880	100%	0
Okčovací centrum	534	577	-43	93%	0	0	0	0%	0	0%	0	0	0	0	0	0	0	43	0%	4


Legenda:

Denní report počtu ambulantních vyšetření obsahuje všechny ambulantně ošetřené rodná čísla v daný den na konkrétní klinice.

Kumulativní počet ambulantních vyšetření od začátku roku je srovnáván se stejným obdobím referenčního roku. Ve stejné logice je srovnáván kumulativní počet posledních 30 dnů.

Ukazatel Pr7d23/Pr7d19: průměrný počet ambulantně vyšetřených pacientů za posledních 7 dní je srovnán se 7-denním průměrem referenčního roku 2019.

Ukazatel 'Referenční cíl' do konce roku: vyjadřuje počet ambulantně vyšetřených pacientů, který je nutno splnit do konce roku 2023 pro dosažení produkce referenčního roku 2019. Pokud byl vykázan v aktuálním roce do dne reportu vyšší objem péče, zůstává 'Referenční cíl' shodný s výkonností referenčního roku.

Referenční cíl se může lišit od 'produkčního cíle', který je uveden v měsíčním reportingu a reflektuje výsledky jednání hospodářských schůzek.

Ukazatel Týdenní navýšení: Navýšení týdenního počtu ambulantních vyšetření ve zbývajícím období do konce roku ke splnění 'Referenčního cíle'.

Poznámka:

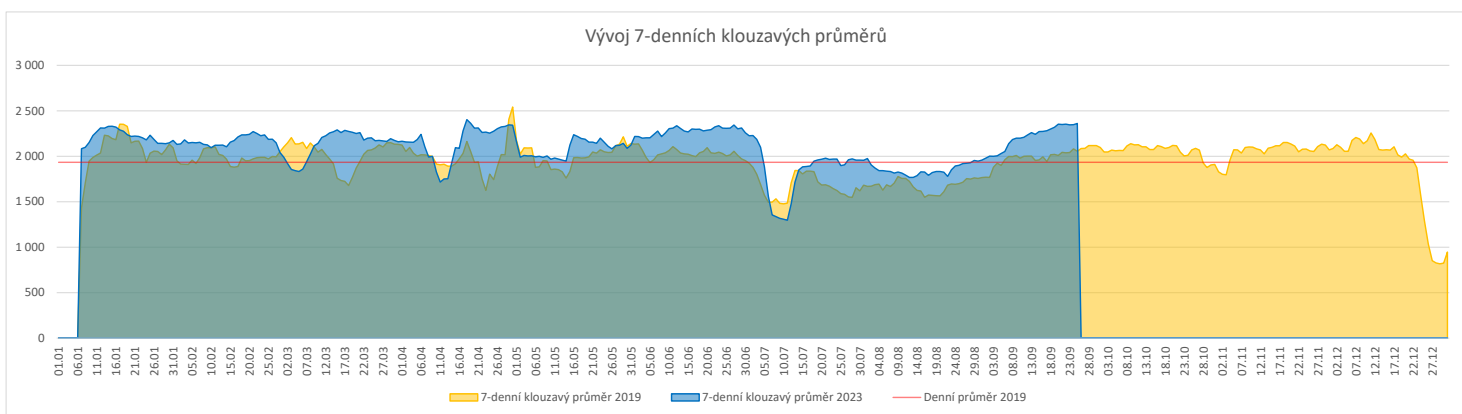
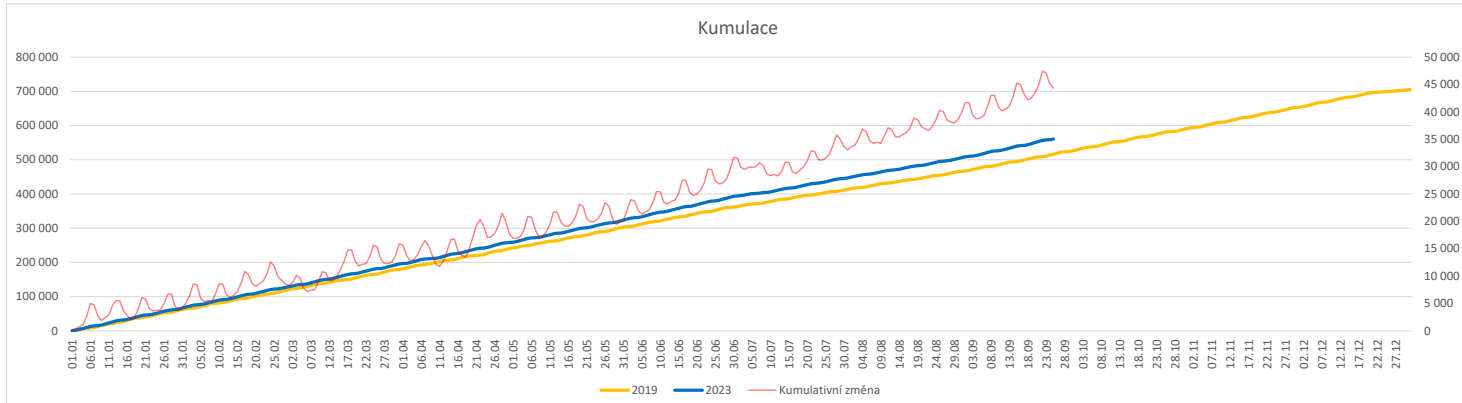
07 - Klinika anesteziologie, resuscitace a intenzivní medicíny

V počtech ambulantních vyšetření jsou v roce 2019 započítáni pacienti z kliniky 59 - Oddělení intenzivní péče chirurgických oborů

60 - Oddělení urgentního příjmu

V počtech ambulantních vyšetření nejsou započítány vyšetření na pracovištích Antigenní testy a Odběrové místo.

	Od počátku roku				Období posledních 30 dnů				Posledních 7 dní do 25.09.2023							Referenční cíl do konce roku	Týdenní navýšení			
	2023	2019	2023/2019	108%	2023	2019	2023/2019	106%	Pr7d23/Pr7d19	Po 25	Ne 24	So 23	Pa 22	Čt 21	St 20			Út 19		
FNOL CELKEM	538 615	500 415	38 200	108%	63 241	59 763	3 478	106%	305	115%	1 905	676	1 550	2 840	2 891	3 094	2 879	189 277	83%	0
28 - Ústav lékařské genetiky	2 207	1 826	381	121%	213	168	45	127%	4	162%	16	0	0	17	16	12	15	528	100%	0
32 - Hemato-onkologická klinika	187 756	172 120	15 636	109%	22 004	20 780	1 224	106%	97	114%	1 046	260	277	801	968	1 073	1 011	62 715	100%	0
33 - Oddělení klinické biochemie	259 844	245 154	14 690	106%	30 811	29 441	1 370	105%	128	113%	321	314	1 130	1 497	1 491	1 588	1 458	90 368	100%	0
35 - Transfuzní oddělení	16 935	17 185	-250	99%	2 017	1 964	53	103%	-1	99%	71	53	69	89	82	64	43	6 428	104%	18
38 - Ústav soudního lékařství a medicínského práva	3 171	2 323	848	137%	386	290	96	133%	-3	76%	5	0	0	63	0	0	1	1 080	100%	0
40 - Ústav mikrobiologie	68 702	61 807	6 895	111%	7 810	7 120	690	110%	59	126%	446	49	74	373	334	357	351	21 369	100%	0


Legenda:

Denní report obsahuje množství laboratorních výkonů ve vyjádření RČ/den/klinika evidovaných v systému OpenLIMS.

U klinik 28 a 40 jsou zdrojem obdržené žádanky ve vyjádření RČ/den/klinika evidovaných v systému LIMS.

Kumulativní počet laboratorních výkonů od začátku roku je srovnáván se stejným obdobím referenčního roku. Ve stejné logice je srovnáván kumulativní počet posledních 30 dnů.

Ukazatel Pr7d23/Pr7d19: průměrný počet laboratorních výkonů za posledních 7 dní je srovnán se 7-denním průměrem referenčního roku 2019.

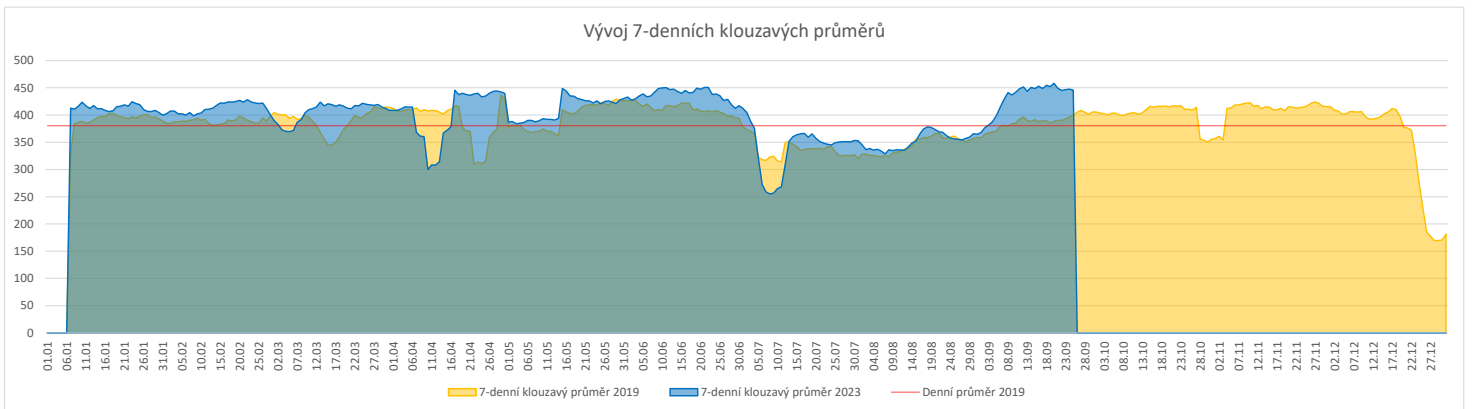
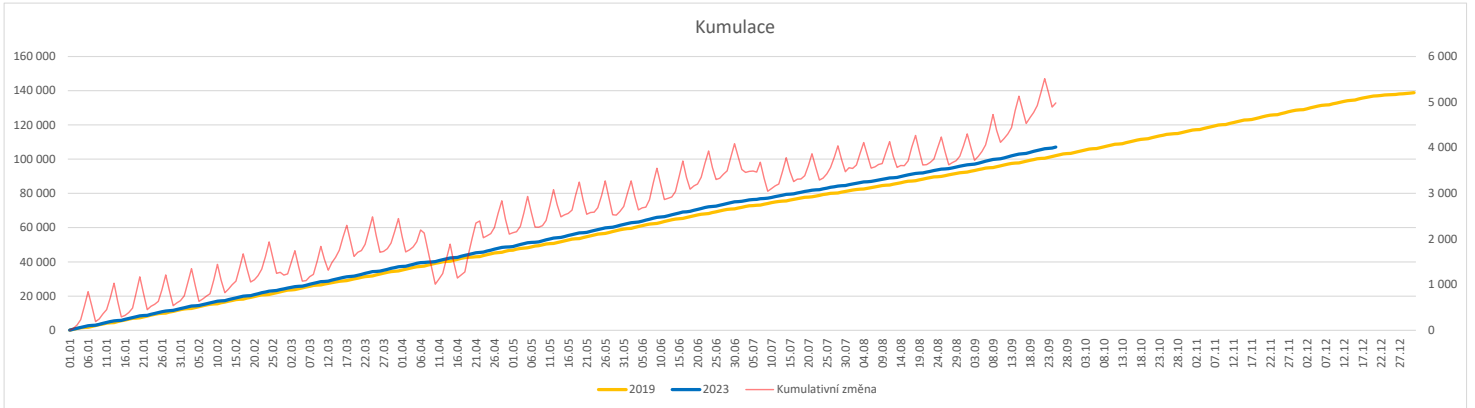
Ukazatel 'Referenční cíl' do konce roku: vyjadřuje počet laboratorních výkonů, který je nutno splnit do konce roku 2023 pro dosažení produkce referenčního roku 2019. Pokud byl vykázán v aktuálním roce do dne reportu vyšší objem péče, zůstává 'Referenční cíl' shodný s výkonností referenčního roku.

Referenční cíl se může lišit od 'produkčního cíle', který je uveden v měsíčním reportingu a reflektuje výsledky jednání hospodářských schůzek.

Ukazatel Týdenní navýšení: Navýšení týdenního počtu laboratorních výkonů ve zbývajícím období do konce roku ke splnění 'Referenčního cíle'.

Vývoj počtu RDG vyšetření (RČ/den/klinika) k datu 25.09.2023

	Od počátku roku			Období posledních 30 dnů				Posledních 7 dní do 25.09.2023							Referenční cíl do konce roku	Týdenní navýšení
	2023	2019	2023/2019	2023	2019	2023/2019	Pr7d23/Pr7d19	Po 25	Ne 24	So 23	Pa 22	Čt 21	St 20	Út 19		
FNOL CELKEM	107 154	102 115	5 039 105%	12 921	12 172	749 106%	46 112%	605	190	207	467	503	583	565	36 758 100%	0
22 - Klinika nukleární medicíny	7 198	7 675	-477 94%	915	927	-12 99%	5 119%	41	1	17	44	41	46	45	3 079 118%	35
34 - Radiologická klinika	99 956	94 440	5 516 106%	12 006	11 245	761 107%	41 111%	564	189	190	423	462	537	520	34 156 100%	0


Legenda:

Denní report obsahuje množství RDG výkonů ve vyjádření RČ/den/klinika.

Kumulativní počet RDG výkonů od začátku roku je srovnáván se stejným obdobím referenčního roku. Ve stejné logice je srovnáván kumulativní počet posledních 30 dní.

Ukazatel Pr7d23/Pr7d19: průměrný počet RDG výkonů za posledních 7 dní je srovnán se 7-denním průměrem referenčního roku 2019.

Ukazatel 'Referenční cíl' do konce roku: vyjadřuje počet RDG výkonů, který je nutno splnit do konce roku 2023 pro dosažení produkce referenčního roku 2019. Pokud byl vykázán v aktuálním roce do dne reportu vyšší objem péče, zůstává 'Referenční cíl' shodný s výkonností referenčního roku.

Referenční cíl se může lišit od 'produkčního cíle', který je uveden v měsíčním reportingu a reflektuje výsledky jednání hospodářských schůzek.

Ukazatel Týdenní navýšení: Navýšení týdenního počtu RDG výkonů ve zbývajícím období do konce roku ke splnění 'Referenčního cíle'.

Poznámka:

34 - Radiologická klinika

V počtech RDG vyšetření nejsou započítána mamografická vyšetření.

Využití operačních sálů dětské kliniky dle operujících klinik k datu 25.09.2023

	Od počátku roku				Období posledních 30 dnů				Posledních 7 dní od do 25.09.2023							Referenční cíl do konce roku	Týdenní navýšení			
	2023	2019	2023/2019		2023	2019	2023/2019		Pr7d/Pr7d	Po 25	Ne 24	So 23	Pa 22	Čt 21	St 20			Út 19		
	1 431	1 274	157	112%	211	186	25	113%	17	150%	12	0	0	11	9			9	10	237
04 - I. chirurgická klinika	219	236	-17	93%	27	32	-5	84%	-1	67%	0	0	0	0	4	0	0	69	133%	2
05 - II. chirurgická klinika - cévně-transplantační	3	16	-13	19%	0	5	-5	0%	-1	0%	0	0	0	0	0	0	0	16	533%	1
06 - Neurochirurgická klinika	0	0	0	0%	0	0	0	0%	0	0%	0	0	0	0	0	0	0	0	0%	0
08 - Porodnicko-gynekologická klinika	0	0	0	0%	0	0	0	0%	0	0%	0	0	0	0	0	0	0	0	0%	0
10 - Dětská klinika	263	261	2	101%	25	41	-16	61%	-6	150%	1	0	0	0	5	0	66	100%	0	
11 - Ortopedická klinika	77	26	51	296%	14	5	9	280%	-1	50%	0	0	0	0	2	0	14	100%	0	
12 - Urologická klinika	317	314	3	101%	50	43	7	116%	7	118%	0	0	5	4	0	4	63	100%	0	
13 - Otolaryngologická klinika	386	277	109	139%	58	41	17	141%	6	300%	6	0	0	6	0	6	7	100%	0	
14 - Oční klinika	66	48	18	138%	17	7	10	243%	2	500%	5	0	0	0	0	0	18	100%	0	
25 - Klinika ústní, čelistní a obličejové chirurgie	1	4	-3	25%	0	0	0	0%	0	0%	0	0	0	0	0	0	3	0%	1	
29 - Oddělení plastické a estetické chirurgie	66	68	-2	97%	14	6	8	233%	0	0%	0	0	0	0	0	0	5	167%	1	
31 - Traumatologická klinika	31	24	7	129%	6	6	0	100%	3	150%	0	0	0	1	2	0	11	100%	0	
47 - Centrální operační sály	2	0	2	0%	0	0	0	0%	0	0%	0	0	0	0	0	0	0	0%	0	
50 - Kardiochirurgická klinika	0	0	0	0%	0	0	0	0%	0	0%	0	0	0	0	0	0	0	0%	0	

