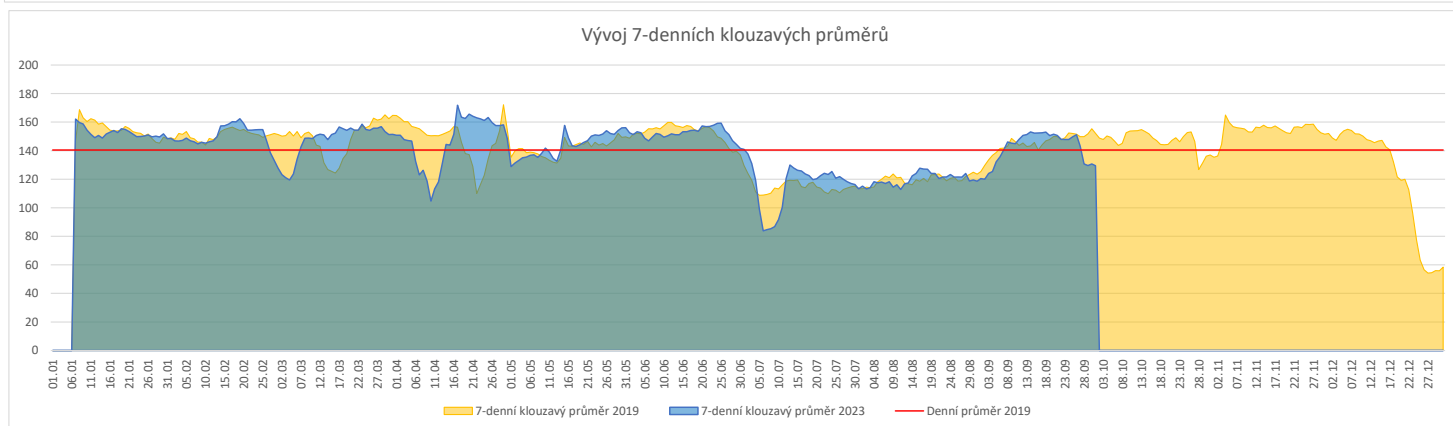
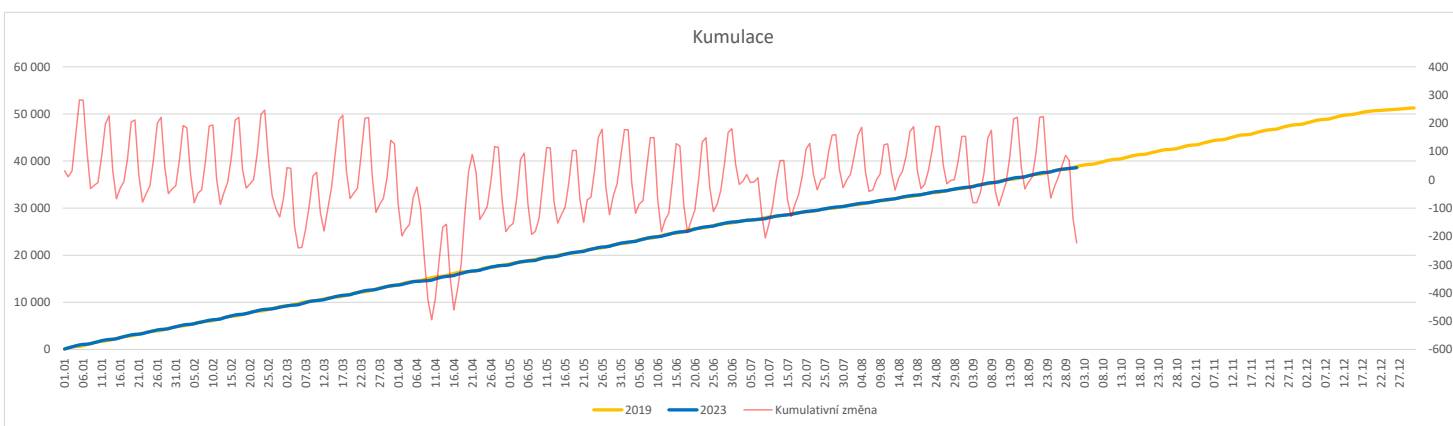


	Od počátku roku			Období posledních 30 dnů			Posledních 7 dní do 01.10.2023							Referenční cíl do konce roku	Týdenní navýšení		
	2023	2019	2023/2019	2023	2019	2023/2019	Pr7d23/Pr7d19	Ne 1	So 30	Pa 29	Čt 28	St 27	Út 26			Po 25	
FNOL CELKEM - bez překladů vč. COVID+ (kliniky níže vč. překladů)	38 586	38 809	-223 99%	4 273	4 650	-377 92%	-23 85%	101	47	97	89	140	193	239	12 683 102%	18	
Chirurgické obory	19 090	19 701	-611 97%	2 127	2 385	-258 89%	-10 86%	73	17	37	61	46	98	115	6 869 110%	47	
04 - I. chirurgická klinika	2 931	3 003	-72 98%	342	347	-5 99%	-2 82%	10	1	5	11	9	16	15	1 009	108%	6
05 - II. chirurgická klinika - cévně-transplantační	1 335	1 324	11 101%	154	169	-15 91%	-1 78%	6	0	3	4	1	5	10	411	100%	0
06 - Neurochirurgická klinika	1 388	1 342	46 103%	148	163	-15 91%	-0 97%	2	1	6	5	6	7	8	443	100%	0
08 - Porodnicko-gynekologická klinika	2 884	3 212	-328 90%	305	386	-81 79%	-3 78%	9	6	4	7	7	14	16	1 385	131%	26
10 - Dětská klinika (bez doprovodů)	3 525	3 475	50 101%	417	438	-21 95%	0 103%	17	4	9	16	13	18	17	1 129	100%	0
11 - Ortopedická klinika	2 241	2 077	164 108%	267	281	-14 95%	-2 83%	12	0	1	9	1	10	19	678	100%	0
12 - Urologická klinika	1 446	1 621	-175 89%	163	199	-36 82%	-2 66%	4	0	3	2	2	9	9	673	135%	14
13 - Otolaryngologická klinika	945	1 070	-125 88%	78	121	-43 64%	-1 69%	4	1	2	2	2	5	4	449	139%	10
14 - Oční klinika	762	685	77 111%	67	65	2 103%	1 175%	2	0	1	0	2	7	2	203	100%	0
25 - Klinika ústní, čelistní a obličejové chirurgie	778	898	-120 87%	74	106	-32 70%	-2 56%	3	0	0	2	2	3	5	424	139%	10
31 - Traumatologická klinika	1 532	1 807	-275 85%	189	224	-35 84%	-0 94%	5	4	4	7	4	8	12	823	150%	22
50 - Kardiochirurgická klinika	550	575	-25 96%	59	70	-11 84%	-0 88%	0	1	3	0	3	4	4	204	114%	2
Interní a komplementární obory	19 496	19 108	388 102%	2 146	2 265	-119 95%	-13 84%	28	30	60	28	94	95	124	6 202 111%	0	
01 - I. interní klinika - kardiologická	4 300	3 979	321 108%	467	415	52 113%	-1 95%	5	8	16	8	15	20	24	1 268	100%	0
02 - II. interní klinika gastroenterologie a geriatry	2 292	2 096	196 109%	284	252	32 113%	-0 98%	8	3	12	1	11	16	12	709	100%	0
03 - III. interní klinika - nefrologická, revmatologická a endokrinologická	2 138	2 240	-102 95%	225	281	-56 80%	-2 76%	2	2	3	3	14	6	14	811	114%	8
07 - Klinika anesteziologie, resuscitace a intenzivní medicíny	1 217	1 355	-138 90%	152	175	-23 87%	-1 82%	2	0	3	4	8	6	8	594	130%	11
09 - Novorozenecké oddělení	1 670	1 911	-241 87%	178	219	-41 81%	-0 96%	7	7	5	4	8	7	6	868	138%	19
16 - Klinika plicních nemocí a tuberkulózy	2 372	2 524	-152 94%	264	318	-54 83%	-4 69%	2	2	6	2	13	12	19	974	118%	12
17 - Neurologická klinika	2 092	2 070	22 101%	248	266	-18 93%	-2 75%	2	6	6	5	7	6	12	742	100%	0
18 - Klinika psychiatrie	879	971	-92 91%	78	116	-38 67%	-3 49%	2	1	2	1	4	7	5	366	134%	8
20 - Klinika chorob kožních a pohlavních	588	528	60 111%	55	61	-6 90%	0 100%	0	0	2	0	3	4	7	178	100%	0
21 - Onkologická klinika	1 923	1 672	251 115%	191	204	-13 94%	-0 98%	0	1	7	0	12	9	14	599	100%	0
22 - Klinika nukleární medicíny	265	241	24 110%	36	22	14 164%	1 225%	0	0	0	0	5	2	2	84	100%	0
26 - Oddělení rehabilitace	743	656	87 113%	85	73	12 116%	1 150%	0	0	6	0	2	2	11	165	100%	0
30 - Oddělení geriatry	486	498	-12 98%	73	52	21 140%	-1 75%	0	0	1	0	3	5	3	169	108%	1
32 - Hemato-onkologická klinika	728	872	-144 83%	85	100	-15 85%	-1 71%	0	0	1	2	2	6	4	391	158%	12
52 - Klinika infekčního lékařství	324	0	324 0%	43	0	43 0%	1 0%	1	1	2	1	1	3	1	0	0%	0


Legenda:

Denní report počtu pacientů přijatých k hospitalizaci čerpá z chorobopisu MEDEA.

Na úrovni kliniky obsahuje veškeré příjmy na lůžko dotčené kliniky, včetně hospitalizací přeložených z jiných klinik (ne však příjmy z jiných středisek v rámci dané kliniky).

Na úrovni FNOL celkem obsahuje pouze externí příjmy, vyloučeny jsou veškeré překlady v rámci FNOL.

Kumulativní počet pacientů přijatých k hospitalizaci od začátku roku je srovnáván se stejným obdobím referenčního roku. Ve stejné logice je srovnáván kumulativní počet posledních 30 dnů.

Ukazatel Pr7d23/Pr7d19: průměrný počet pacientů přijatých k hospitalizaci za posledních 7 dní aktuálního období je srovnán se 7-denním průměrem referenčního roku 2019.

Ukazatel 'Referenční cíl' do konce roku: vyjadřuje počet pacientů přijatých k hospitalizaci, který je nutno splnit do konce roku 2023 pro dosažení produkce referenčního roku 2019. Pokud byl vykázan v aktuálním roce do dne reportu vyšší objem péče, zůstává 'Referenční cíl' shodný s výkonností referenčního roku.

Referenční cíl se může lišit od 'produkčního cíle', který je uveden v měsíčním reportingu a reflektuje výsledky jednání hospodářských schůzek.

Ukazatel Týdenní navýšení: Navýšení týdenního počtu přijatých pacientů k hospitalizaci ve zbývajícím období do konce roku ke splnění 'Referenčního cíle'.

Poznámka:

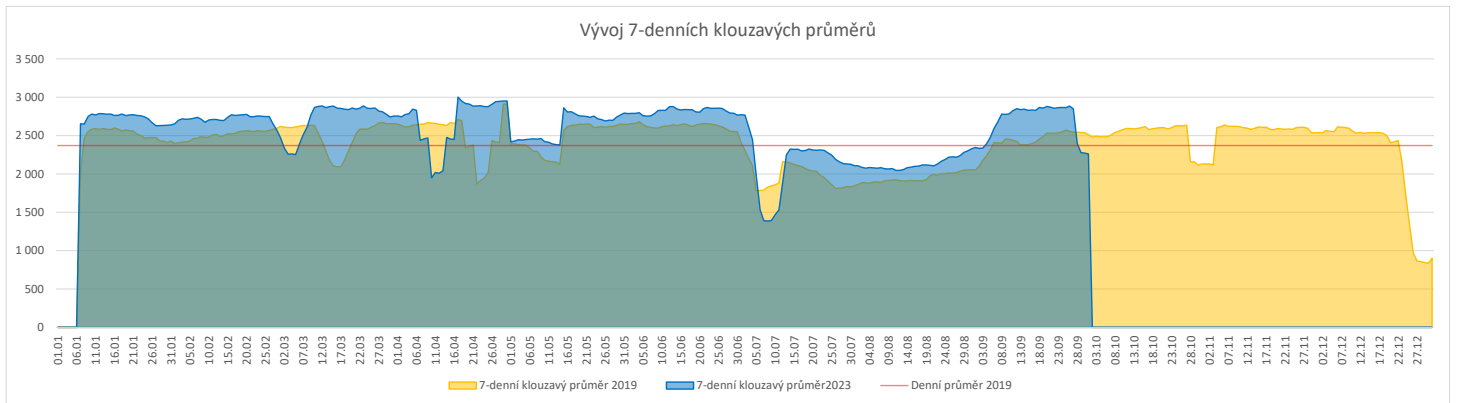
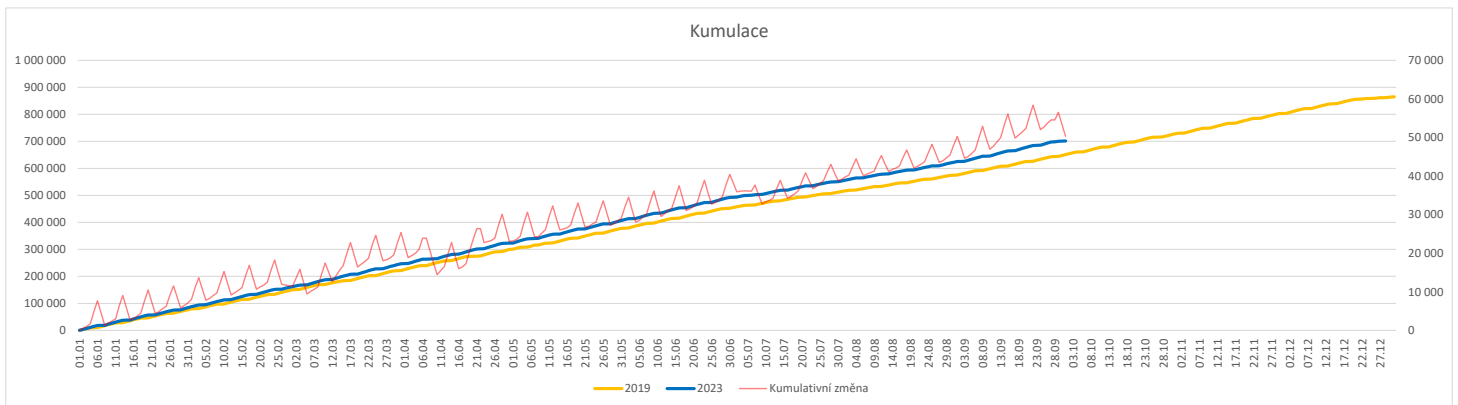
01 - I. interní klinika - kardiologická

V počtech přijatých pacientů nejsou započítány hodnoty covid+ oddělení Franze Josefa

07 - Klinika anesteziologie, resuscitace a intenzivní medicíny

V počtech přijatých pacientů jsou v roce 2019 započítáni pacienti z kliniky 59 - Oddělení intenzivní péče chirurgických oborů

FNOL CELKEM	Od počátku roku				Období posledních 30 dnů				Posledních 7 dní do 01.10.2023										Referenční cíl do konce roku	Týdenní navýšení	
	2023	2019	2023/2019	108%	2023	2019	2023/2019	103%	Pr7d23/Pr7d19	Ne 1	So 30	Pa 29	Čt 28	St 27	Út 26	Po 25					
	701 584	651 132	50 452	108%	78 794	76 521	2 273	103%	-251	90%	407	448	2 439	447	3 712	4 220	4 144	213 901			100%
01 - I. interní klinika - kardiologická	20 845	21 528	-683	97%	2 389	2 478	-89	96%	-13	85%	2	8	58	6	137	135	150	8 246	109%	53	
02 - II. interní klinika gastroenterologická a geriatrická	25 323	19 974	5 349	127%	2 992	2 211	781	135%	6	107%	4	10	116	3	171	168	148	6 683	100%	0	
03 - III. interní klinika - nefrologická, revmatologická a endokrinologická	35 649	32 015	3 634	111%	4 079	4 042	37	101%	-43	71%	2	4	110	1	195	219	200	10 354	100%	0	
04 - I. chirurgická klinika	19 158	18 269	889	105%	2 247	2 266	-19	99%	-7	91%	12	10	66	24	117	151	114	6 184	100%	0	
05 - II. chirurgická klinika - cévně-transplantační	9 327	8 945	382	104%	1 041	1 066	-25	98%	-3	92%	0	1	48	3	66	50	52	2 920	100%	0	
06 - Neurochirurgická klinika	9 536	8 135	1 401	117%	1 024	944	80	108%	-3	90%	4	1	45	2	26	42	61	2 592	100%	0	
07 - Klinika anesteziologie, resuscitace a intenzivní medicíny	23 816	22 727	1 089	105%	2 725	2 880	-155	95%	-17	82%	5	2	112	3	139	138	142	7 433	100%	0	
08 - Porodnicko-gynekologická klinika	21 361	24 672	-3 311	87%	2 420	2 847	-427	85%	-25	74%	15	15	98	9	109	113	128	11 296	141%	255	
09 - Novorozenecké oddělení	1 613	1 655	-42	97%	188	173	15	109%	-4	55%	1	1	4	1	5	12	12	579	108%	4	
10 - Dětská klinika	38 120	34 333	3 787	111%	4 251	4 097	154	104%	-6	95%	30	23	85	27	188	228	208	12 432	100%	0	
11 - Ortopedická klinika	31 603	26 991	4 612	117%	3 777	3 485	292	108%	-4	97%	7	6	146	11	174	180	232	9 370	100%	0	
12 - Urologická klinika	27 323	28 148	-825	97%	2 947	3 489	-542	84%	-32	72%	2	3	105	3	116	169	185	9 912	109%	64	
13 - Otolaryngologická klinika	36 394	27 667	8 727	132%	3 819	2 853	966	134%	18	119%	38	51	117	39	171	179	202	8 172	100%	0	
14 - Oční klinika	33 234	30 303	2 931	110%	3 369	3 387	-18	99%	-1	99%	21	22	88	31	158	167	205	10 161	100%	0	
15 - Oddělení alergologie a kl. imun.	19 561	18 436	1 125	106%	2 205	2 386	-181	92%	-9	88%	0	0	83	0	110	143	109	6 335	100%	0	
16 - Klinika plicních nemocí a tuberkulózy	23 027	21 893	1 134	105%	2 466	2 567	-101	96%	-7	91%	1	3	70	6	141	138	179	6 992	100%	0	
17 - Neurologická klinika	16 561	18 249	-1 688	91%	1 965	2 466	-501	80%	-31	60%	1	1	14	0	81	129	96	7 382	130%	130	
18 - Klinika psychiatrie	14 708	12 519	2 189	117%	1 575	1 470	105	107%	-3	95%	5	7	7	4	102	93	111	4 543	100%	0	
19 - Klinika pracovního lékařství	11 885	13 752	-1 867	86%	1 413	1 036	377	136%	17	155%	0	0	41	0	74	165	59	4 874	162%	144	
20 - Klinika chorob kožních a pohlavních	31 175	28 214	2 961	110%	3 149	3 243	-94	97%	-11	90%	10	7	96	3	177	176	203	9 866	100%	0	
21 - Onkologická klinika	55 646	44 492	11 154	125%	6 585	5 321	1 264	124%	15	110%	0	3	234	3	314	351	301	14 478	100%	0	
22 - Klinika nukleární medicíny	2 034	2 364	-330	86%	266	315	-49	84%	-6	52%	0	0	7	0	11	20	5	1 220	137%	26	
25 - Klinika ústní, čelistní a obličejové chirurgie	27 073	31 077	-4 004	87%	2 707	3 521	-814	77%	-30	76%	63	58	99	64	144	130	112	14 703	137%	308	
26 - Oddělení rehabilitace	29 291	25 720	3 571	114%	3 288	3 139	149	105%	-7	93%	1	5	143	7	163	144	180	8 700	100%	0	
27 - Klinika tělovýchovného lékařství a kardiiovaskulární rehabilitace	19 240	16 655	2 585	116%	2 159	1 803	356	120%	-12	83%	0	0	0	0	116	150	141	5 326	100%	0	
28 - Ústav lékařské genetiky	4 963	5 755	-792	86%	604	623	-19	97%	-6	73%	0	0	38	0	22	28	33	2 221	155%	61	
29 - Oddělení plastické a estetické chirurgie	10 895	11 618	-723	94%	1 183	1 421	-238	83%	-17	64%	1	2	31	0	52	76	55	4 479	119%	56	
30 - Oddělení geriatric	1 751	1 994	-243	88%	174	239	-65	73%	-3	67%	0	0	6	1	9	12	9	856	140%	19	
31 - Traumatologická klinika	13 204	14 690	-1 486	90%	1 512	1 813	-301	83%	-11	81%	1	3	75	0	52	104	103	6 198	132%	115	
32 - Hemato-onkologická klinika	20 209	19 714	495	103%	2 294	2 471	-177	93%	-26	67%	0	0	51	1	98	132	95	6 121	100%	0	
33 - Oddělení klinické biochemie	988	854	134	116%	91	73	18	125%	0	111%	0	0	1	0	7	6	6	351	100%	0	
35 - Transfúzní oddělení	300	165	135	182%	25	15	10	167%	0	200%	0	0	2	0	1	2	1	48	100%	0	
36 - Oddělení klinické logopedie	602	390	212	154%	82	51	31	161%	1	155%	0	0	3	0	5	3	6	140	100%	0	
39 - Oddělení klinické psychologie	5 690	5 018	672	113%	570	563	7	101%	0	101%	0	0	39	0	36	39	36	1 580	100%	0	
43 - Ústav farmakologie	241	255	-14	95%	27	33	-6	82%	-1	42%	0	0	3	0	0	0	2	108	115%	2	
45 - Sociální oddělení	1 359	1 242	117	109%	102	138	-36	74%	-2	63%	0	0	5	0	3	4	8	435	100%	0	
50 - Kardiochirurgická klinika	6 613	4 578	2 035	144%	635	588	47	108%	-2	89%	5	7	24	5	30	24	21	1 692	100%	0	
52 - Klinika infekčního lékařství	385	0	385	0%	55	0	55	0%	1	0%	0	0	0	0	0	0	2	0	0	0	0
60 - Oddělení urgentního příjmu	50 020	46 065	3 955	109%	6 300	4 993	1 307	126%	29	118%	176	195	166	190	192	190	232	14 903	100%	0	
Okčovací centrum	643	577	66	111%	0	0	0	0%	0	0%	0	0	0	0	0	0	0	0	0	0	0


Legenda:

Denní report počtu ambulantních vyšetření obsahuje všechny ambulantně ošetřená rodná čísla v daný den na konkrétní klinice.

Kumulativní počet ambulantních vyšetření od začátku roku je srovnáván se stejným obdobím referenčního roku. Ve stejné logice je srovnáván kumulativní počet posledních 30 dnů.

Ukazatel Pr7d23/Pr7d19: průměrný počet ambulantně vyšetřených pacientů za posledních 7 dní je srovnán se 7-denním průměrem referenčního roku 2019.

Ukazatel 'Referenční cíl' do konce roku: vyjadřuje počet ambulantně vyšetřených pacientů, který je nutno splnit do konce roku 2023 pro dosažení produkce referenčního roku 2019. Pokud byl vykázan v aktuálním roce do dne reportu vyšší objem péče, zůstává 'Referenční cíl' shodný s výkonností referenčního roku.

Referenční cíl se může lišit od 'produkčního cíle', který je uveden v měsíčním reportingu a reflektuje výsledky jednání hospodářských schůzek.

Ukazatel Týdenní navýšení: Navýšení týdenního počtu ambulantních vyšetření ve zbývajícím období do konce roku ke splnění 'Referenčního cíle'.

Poznámka:

07 - Klinika anesteziologie, resuscitace a intenzivní medicíny

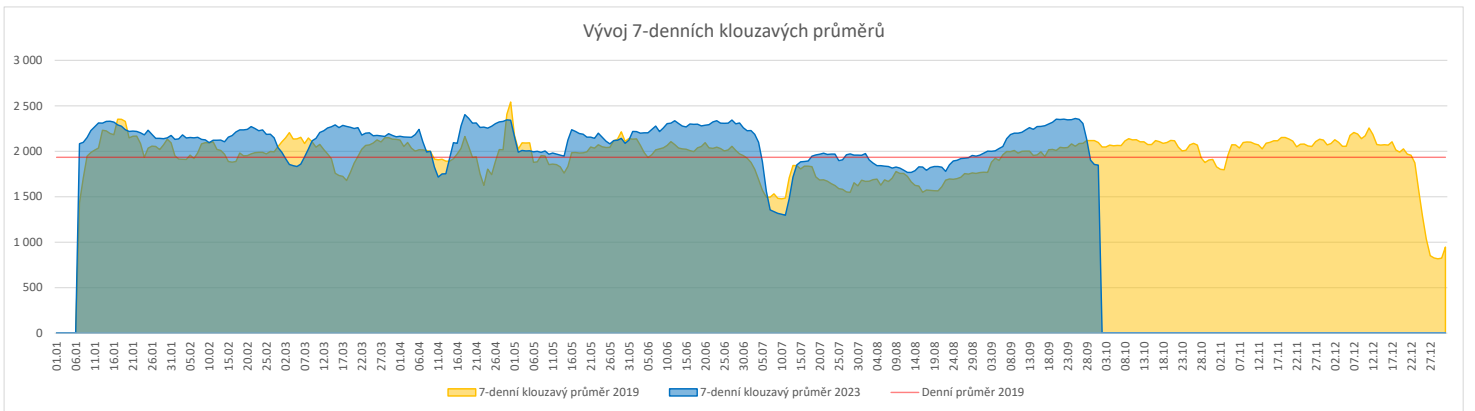
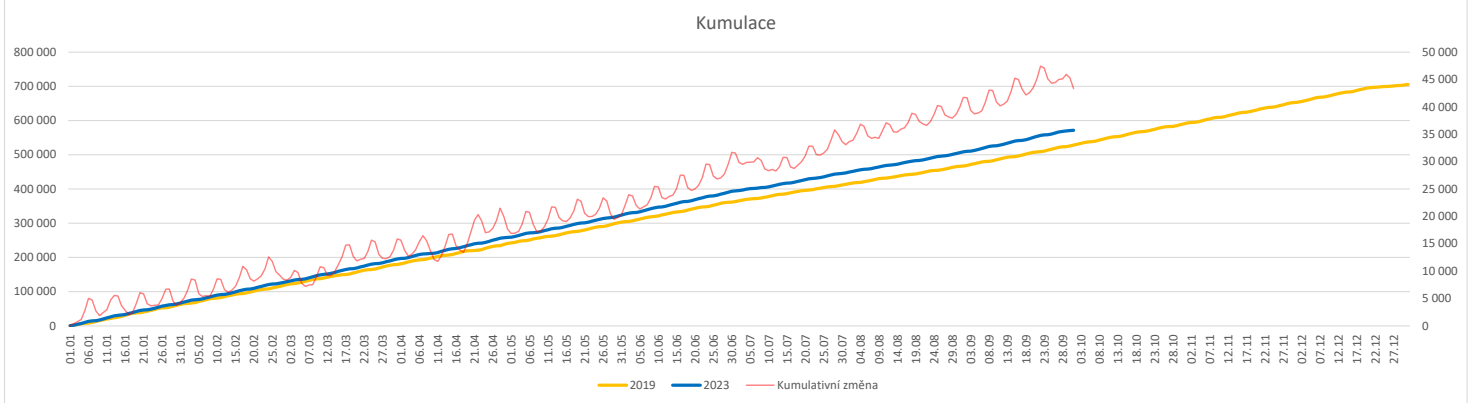
V počtech ambulantních vyšetření jsou v roce 2019 započítáni pacienti z kliniky 59 - Oddělení intenzivní péče chirurgických oborů

60 - Oddělení urgentního příjmu

V počtech ambulantních vyšetření nejsou započítány vyšetření na pracovištích Antigenní testy a Odběrové místo.

Vývoj počtu laboratorních výkonů evidovaných v OpenLIMS a žádanků evidovaných v LIMS (RČ/den/klinika) k datu 01.10.2023

	Od počátku roku				Období posledních 30 dnů				Posledních 7 dní do 01.10.2023							Referenční cíl do konce roku	Týdenní navýšení			
	2023	2019	2023/2019	107%	2023	2019	2023/2019	105%	Pr7d23/Pr7d19	Ne 1	So 30	Pa 29	Čt 28	St 27	Út 26			Po 25		
FNOL CELKEM	549 150	511 833	37 317	107%	62 792	59 807	2 985	105%	-250	88%	613	1 231	1 407	1 743	2 751	2 790	1 905	177 444	83%	0
28 - Ústav lékařské genetiky	2 239	1 862	377	120%	221	170	51	130%	1	114%	0	0	5	0	8	19	16	492	100%	0
32 - Hemato-onkologická klinika	191 092	176 271	14 821	108%	21 481	20 770	711	103%	-98	86%	219	242	683	252	984	956	1 046	58 564	100%	0
33 - Oddělení klinické biochemie	265 254	250 550	14 704	106%	31 113	29 559	1 554	105%	-152	84%	281	848	312	1 349	1 278	1 342	321	84 972	100%	0
35 - Transfuzní oddělení	17 294	17 569	-275	98%	1 954	1 976	-22	99%	-6	92%	63	69	67	64	60	36	71	6 069	105%	22
38 - Ústav soudního lékařství a medicínského práva	3 301	2 442	859	135%	357	285	72	125%	-2	91%	0	0	2	0	97	31	5	961	100%	0
40 - Ústav mikrobiologie	69 970	63 139	6 831	111%	7 666	7 047	619	109%	13	106%	50	72	338	78	324	406	446	20 037	100%	0


Legenda:

Denní report obsahuje množství laboratorních výkonů ve vyjádření RČ/den/klinika evidovaných v systému OpenLIMS.

U klinik 28 a 40 jsou zdrojem obdržené žádanky ve vyjádření RČ/den/klinika evidovaných v systému LIMS.

Kumulativní počet laboratorních výkonů od začátku roku je srovnáván se stejným obdobím referenčního roku. Ve stejné logice je srovnáván kumulativní počet posledních 30 dnů.

Ukazatel Pr7d23/Pr7d19: průměrný počet laboratorních výkonů za posledních 7 dní je srovnán se 7-denním průměrem referenčního roku 2019.

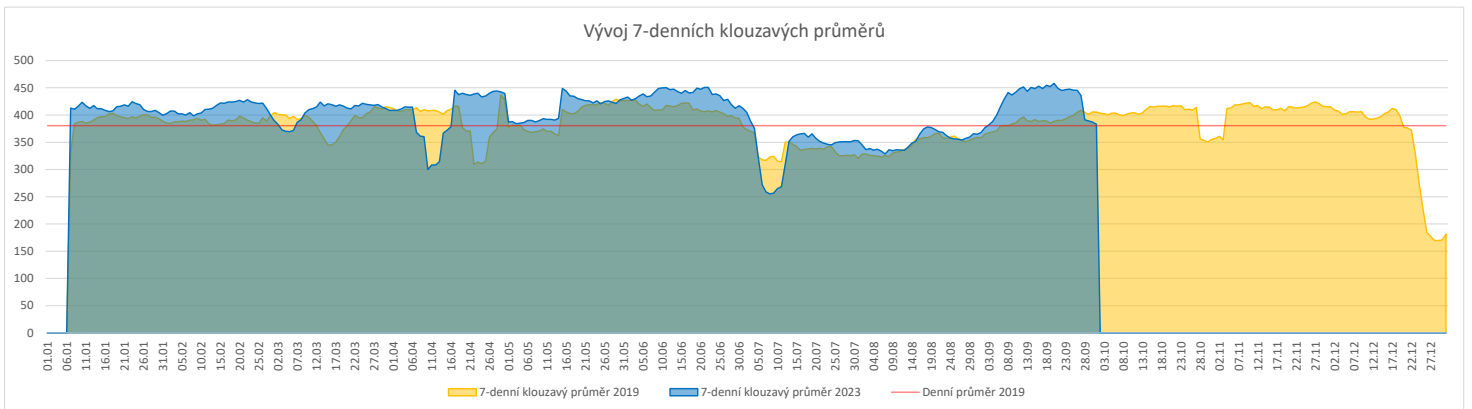
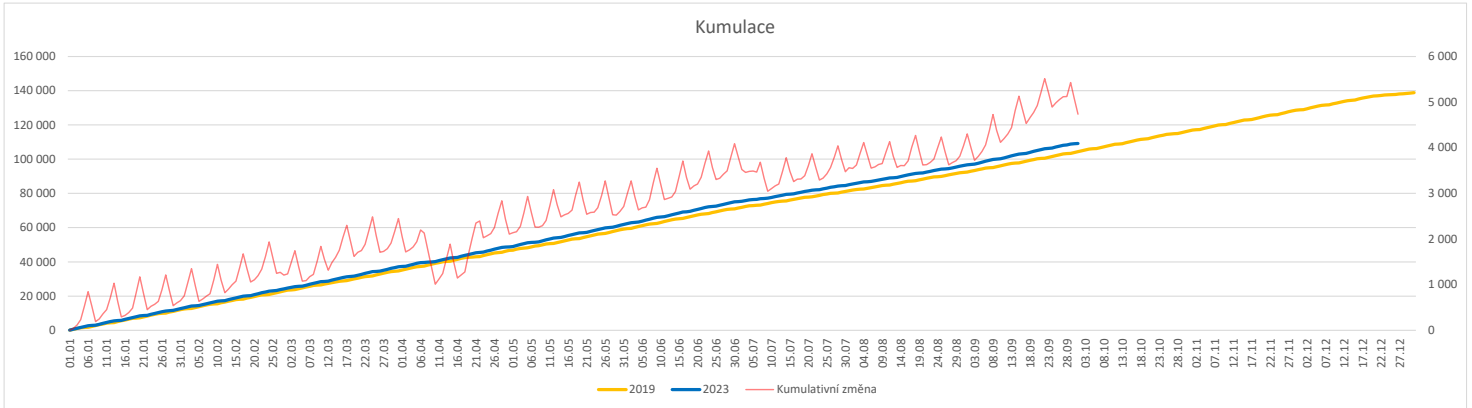
Ukazatel 'Referenční cíl' do konce roku: vyjadřuje počet laboratorních výkonů, který je nutno splnit do konce roku 2023 pro dosažení produkce referenčního roku 2019. Pokud byl vykázan v aktuálním roce do dne reportu vyšší objem péče, zůstává 'Referenční cíl' shodný s výkonností referenčního roku.

Referenční cíl se může lišit od 'produkčního cíle', který je uveden v měsíčním reportingu a reflektuje výsledky jednání hospodářských schůzek.

Ukazatel Týdenní navýšení: Navýšení týdenního počtu laboratorních výkonů ve zbývajícím období do konce roku ke splnění 'Referenčního cíle'.

Vývoj počtu RDG vyšetření (RČ/den/klinika) k datu 01.10.2023

	Od počátku roku				Období posledních 30 dnů				Posledních 7 dní do 01.10.2023							Referenční cíl do konce roku	Týdenní navýšení			
	2023	2019	2023/2019	105%	2023	2019	2023/2019	106%	Pr7d23/Pr7d19	Ne 1	So 30	Pa 29	Čt 28	St 27	Út 26			Po 25		
FNOL CELKEM	109 232	104 440	4 792	105%	12 845	12 149	696	106%	-22	95%	164	192	454	190	516	562	605	34 433	100%	0
22 - Klinika nukleární medicíny	7 322	7 837	-515	93%	901	896	5	101%	-6	81%	0	0	42	0	38	44	41	2 955	121%	40
34 - Radiologická klinika	101 910	96 603	5 307	105%	11 944	11 253	691	106%	-17	96%	164	192	412	190	478	518	564	31 993	100%	0


Legenda:

Denní report obsahuje množství RDG výkonů ve vyjádření RČ/den/klinika.

Kumulativní počet RDG výkonů od začátku roku je srovnáván se stejným obdobím referenčního roku. Ve stejné logice je srovnáván kumulativní počet posledních 30 dní.

Ukazatel Pr7d23/Pr7d19: průměrný počet RDG výkonů za posledních 7 dní je srovnán se 7-denním průměrem referenčního roku 2019.

Ukazatel 'Referenční cíl' do konce roku: vyjadřuje počet RDG výkonů, který je nutno splnit do konce roku 2023 pro dosažení produkce referenčního roku 2019. Pokud byl vykázan v aktuálním roce do dne reportu vyšší objem péče, zůstává 'Referenční cíl' shodný s výkonností referenčního roku.

Referenční cíl se může lišit od 'produkčního cíle', který je uveden v měsíčním reportingu a reflektuje výsledky jednání hospodářských schůzek.

Ukazatel Týdenní navýšení: Navýšení týdenního počtu RDG výkonů ve zbývajícím období do konce roku ke splnění 'Referenčního cíle'.

Poznámka:

34 - Radiologická klinika

V počtech RDG vyšetření nejsou započítána mamografická vyšetření.

Využití operačních sálů dětské kliniky dle operujících klinik k datu 01.10.2023

	Od počátku roku				Období posledních 30 dnů				Posledních 7 dní od do 01.10.2023							Referenční cíl do konce roku	Týdenní navýšení			
	2023	2019	2023/2019	%	2023	2019	2023/2019	%	Pr7d/Pr7d	Ne 1	So 30	Pa 29	Čt 28	St 27	Út 26			Po 25		
FNOL CELKEM	1 461	1 303	158	112%	202	175	27	115%	8	124%	0	0	9	0	12	9	12	213	100%	0
04 - I. chirurgická klinika	224	242	-18	93%	22	31	-9	71%	-1	71%	0	0	0	0	0	5	0	63	140%	2
05 - II. chirurgická klinika - cévně-transplantační	3	16	-13	19%	0	3	-3	0%	0	0%	0	0	0	0	0	0	0	16	533%	1
06 - Neurochirurgická klinika	0	0	0	0%	0	0	0	0%	0	0%	0	0	0	0	0	0	0	0	0%	0
08 - Porodnicko-gynekologická klinika	0	0	0	0%	0	0	0	0%	0	0%	0	0	0	0	0	0	0	0	0%	0
10 - Dětská klinika	271	262	9	103%	26	35	-9	74%	2	113%	0	0	0	0	8	0	1	58	100%	0
11 - Ortopedická klinika	79	26	53	304%	13	4	9	325%	-1	200%	0	0	0	0	2	0	0	13	100%	0
12 - Urologická klinika	325	324	1	100%	50	41	9	122%	-2	73%	0	0	4	0	0	4	0	57	100%	0
13 - Otolaryngologická klinika	391	285	106	137%	63	39	24	162%	3	275%	0	0	5	0	0	0	6	7	100%	0
14 - Oční klinika	66	48	18	138%	11	7	4	157%	5	500%	0	0	0	0	0	0	5	18	100%	0
25 - Klinika ústní, čelistní a obličejové chirurgie	1	4	-3	25%	0	0	0	0%	0	0%	0	0	0	0	0	0	0	3	0%	1
29 - Oddělení plastické a estetické chirurgie	66	72	-6	92%	10	10	0	100%	-4	0%	0	0	0	0	0	0	0	9	300%	1
31 - Traumatologická klinika	33	24	9	138%	7	5	2	140%	2	100%	0	0	0	0	2	0	0	9	100%	0
47 - Centrální operační sály	2	0	2	0%	0	0	0	0%	0	0%	0	0	0	0	0	0	0	0	0%	0
50 - Kardiologická klinika	0	0	0	0%	0	0	0	0%	0	0%	0	0	0	0	0	0	0	0	0%	0

