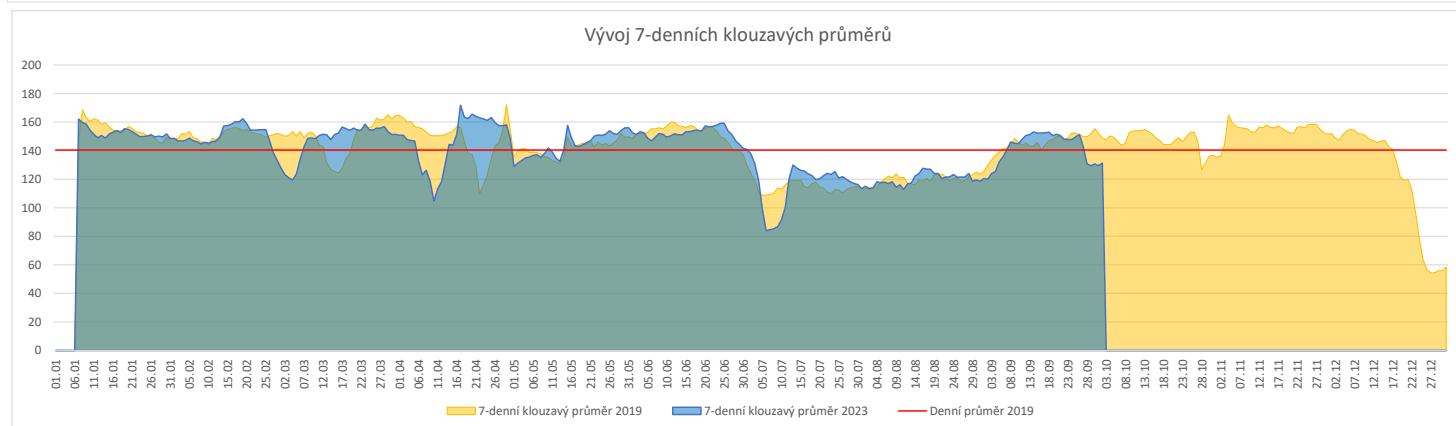
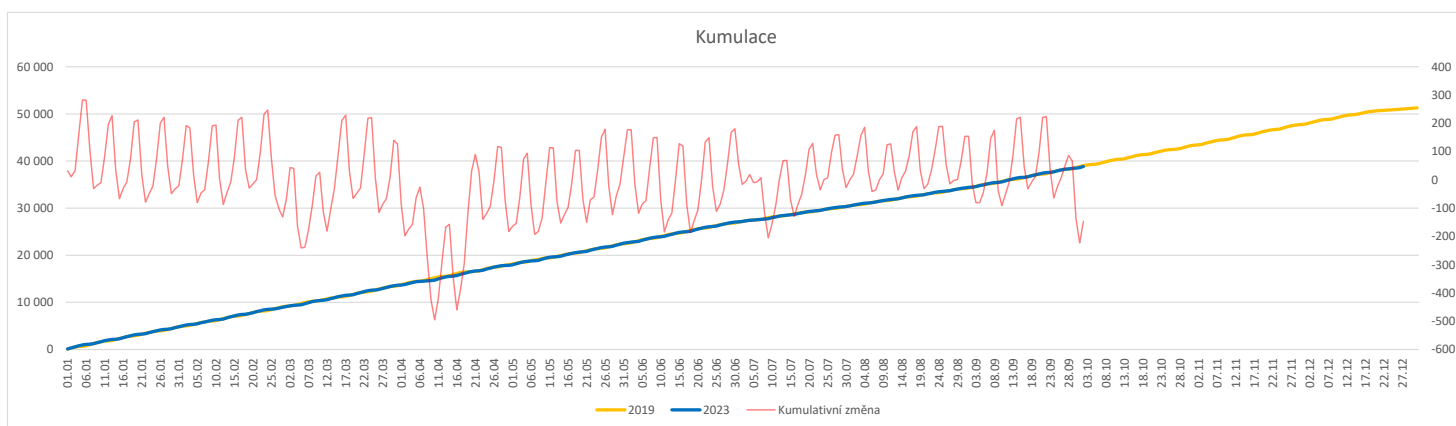


	Od počátku roku			Období posledních 30 dnů			Posledních 7 dní do 02.10.2023							Referenční cíl do konce roku	Týdenní navýšení		
	2023	2019	2023/2019	2023	2019	2023/2019	Pr7d23/Pr7d19	Po 2	Ne 1	So 30	Pa 29	Čt 28	St 27			Út 26	
FNOL CELKEM - bez překladů vč. COVID+ (kliniky níže vč. překladů)	38 838	38 985	-147 100%	4 432	4 733	-301 94%	-18 88%	252	101	48	96	89	140	193	12 431	101%	12
Chirurgické obory	19 205	19 780	-575 97%	2 215	2 398	-183 92%	-9 88%	114	73	18	37	61	46	98	6 754	109%	45
04 - I. chirurgická klinika	2 954	3 012	-58 98%	360	349	11 103%	-0 96%	23	10	1	5	11	9	16	986	106%	5
05 - II. chirurgická klinika - cévně-transplantační	1 341	1 331	10 101%	159	169	-10 94%	-2 69%	6	6	0	3	4	1	5	404	100%	0
06 - Neurochirurgická klinika	1 392	1 348	44 103%	150	167	-17 90%	-1 84%	4	2	1	6	5	6	7	437	100%	0
08 - Porodnicko-gynekologická klinika	2 895	3 225	-330 90%	308	389	-81 79%	-3 74%	11	9	6	4	7	7	14	1 374	132%	26
10 - Dětská klinika (bez doprovodů)	3 551	3 488	63 102%	439	437	2 100%	2 114%	25	17	5	9	16	13	18	1 116	100%	0
11 - Ortopedická klinika	2 263	2 088	175 108%	288	282	6 102%	-1 87%	22	12	0	1	9	1	10	667	100%	0
12 - Urologická klinika	1 456	1 627	-171 89%	169	196	-27 86%	-2 68%	10	4	0	3	2	2	9	663	135%	14
13 - Otolaryngologická klinika	946	1 078	-132 88%	78	126	-48 62%	-2 52%	1	4	1	2	2	2	5	448	142%	11
14 - Oční klinika	765	692	73 111%	70	71	-1 99%	0 115%	3	2	0	1	0	2	7	196	100%	0
25 - Klinika ústní, čelistní a obličejové chirurgie	780	900	-120 87%	75	107	-32 70%	-2 50%	2	3	0	0	2	2	3	422	140%	10
31 - Traumatologická klinika	1 539	1 814	-275 85%	194	227	-33 85%	-1 81%	7	5	4	4	7	4	8	816	151%	22
50 - Kardiochirurgická klinika	554	576	-22 96%	62	71	-9 87%	0 115%	4	0	1	3	0	3	4	200	112%	2
Interní a komplementární obory	19 633	19 205	428 102%	2 217	2 335	-118 95%	-9 88%	138	28	30	59	28	94	95	6 105	111%	0
01 - I. interní klinika - kardiologická	4 324	4 002	322 108%	476	434	42 110%	-1 91%	24	5	8	16	8	15	20	1 245	100%	0
02 - II. interní klinika gastroenterologie a geriatry	2 303	2 097	206 110%	284	244	40 116%	0 105%	11	8	3	12	1	11	16	708	100%	0
03 - III. interní klinika - nefrologická, revmatologická a endokrinologická	2 155	2 256	-101 96%	239	295	-56 81%	-2 81%	17	2	2	3	3	14	6	794	115%	8
07 - Klinika anesteziologie, resuscitace a intenzivní medicíny	1 222	1 367	-145 89%	152	184	-32 83%	-2 64%	5	2	0	3	4	8	6	589	133%	12
09 - Novorozenecké oddělení	1 673	1 917	-244 87%	177	221	-44 80%	-1 89%	4	7	7	4	4	8	7	865	139%	19
16 - Klinika plicních nemocí a tuberkulózy	2 393	2 538	-145 94%	271	331	-60 82%	-2 78%	21	2	2	6	2	13	12	953	118%	12
17 - Neurologická klinika	2 103	2 085	18 101%	257	277	-20 93%	-3 66%	11	2	6	6	5	7	6	727	100%	0
18 - Klinika psychiatrie	895	979	-84 91%	91	124	-33 73%	-2 73%	16	2	1	2	1	4	7	350	132%	7
20 - Klinika chorob kožních a pohlavních	593	530	63 112%	59	63	-4 94%	0 117%	5	0	0	2	0	3	4	176	100%	0
21 - Onkologická klinika	1 940	1 682	258 115%	193	212	-19 91%	0 102%	17	0	1	7	0	12	9	589	100%	0
22 - Klinika nukleární medicíny	268	244	24 110%	39	25	14 156%	1 250%	3	0	0	0	0	5	2	81	100%	0
26 - Oddělení rehabilitace	753	657	96 115%	90	74	16 122%	1 143%	10	0	0	6	0	2	2	164	100%	0
30 - Oddělení geriatry	488	499	-11 98%	70	53	17 132%	-0 79%	2	0	0	1	0	3	5	167	107%	1
32 - Hemato-onkologická klinika	735	873	-138 84%	90	101	-11 89%	0 106%	7	0	0	1	2	2	6	384	156%	11
52 - Klinika infekčního lékařství	326	0	326 0%	44	0	44 0%	2 0%	2	1	1	2	1	1	3	0	0%	0


Legenda:

Denní report počtu pacientů přijatých k hospitalizaci čerpá z chorobopisů MEEDA.

Na úrovni kliniky obsahuje veškeré příjmy na lůžko dotčené kliniky, včetně hospitalizací přeložených z jiných klinik (ne však příjmy z jiných středisek v rámci dané kliniky).

Na úrovni FNOL celkem obsahuje pouze externí příjmy, vyloučeny jsou veškeré překlady v rámci FNOL.

Kumulativní počet pacientů přijatých k hospitalizaci od začátku roku je srovnáván se stejným obdobím referenčního roku. Ve stejné logice je srovnáván kumulativní počet posledních 30 dnů.

Ukazatel Pr7d23/Pr7d19: průměrný počet pacientů přijatých k hospitalizaci za posledních 7 dní aktuálního období je srovnán se 7-denním průměrem referenčního roku 2019.

Ukazatel 'Referenční cíl' do konce roku: vyjadřuje počet pacientů přijatých k hospitalizaci, který je nutno splnit do konce roku 2023 pro dosažení produkce referenčního roku 2019. Pokud byl vykázan v aktuálním roce do dne reportu vyšší objem péče, zůstává 'Referenční cíl' shodný s výkonností referenčního roku.

Referenční cíl se může lišit od 'produkčního cíle', který je uveden v měsíčním reportingu a reflektuje výsledky jednání hospodářských schůzek.

Ukazatel Týdenní navýšení: Navýšení týdenního počtu přijatých pacientů k hospitalizaci ve zbývajícím období do konce roku ke splnění 'Referenčního cíle'.

Poznámka:

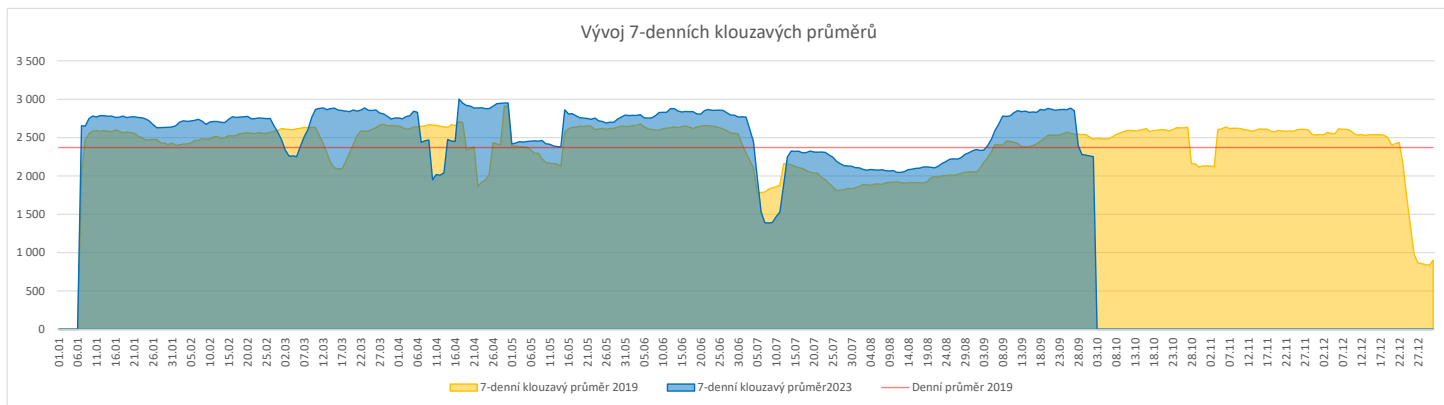
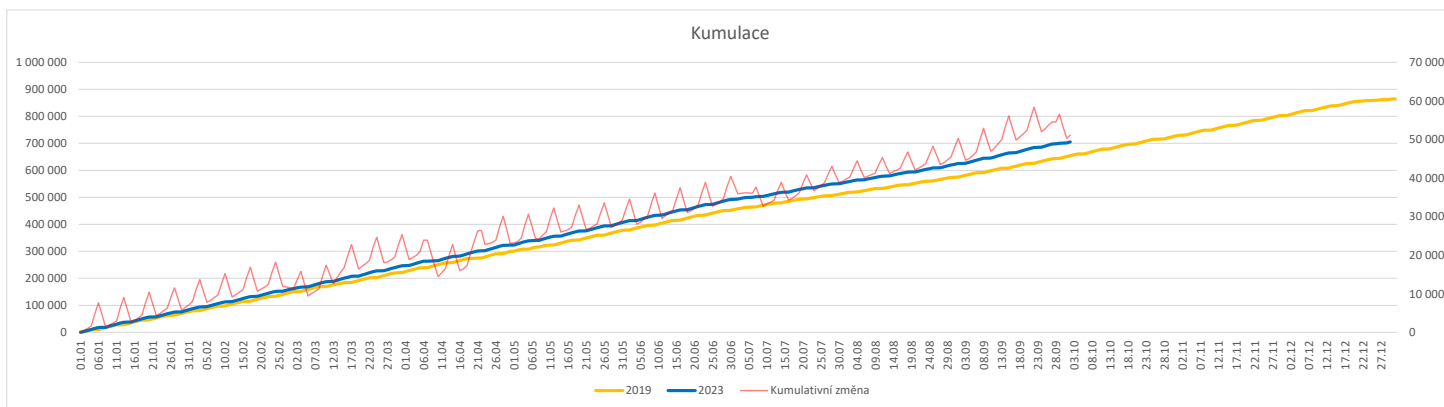
01 - I. interní klinika - kardiologická

V počtech přijatých pacientů nejsou započítány hodnoty covid+ oddělení Franze Josefa

07 - Klinika anesteziologie, resuscitace a intenzivní medicíny

V počtech přijatých pacientů jsou v roce 2019 započítáni pacienti z kliniky 59 - Oddělení intenzivní péče chirurgických oborů

	Od počátku roku				Období posledních 30 dnů				Posledních 7 dní do 02.10.2023										Referenční cíl do konce roku	Týdenní navýšení		
	2023	2019	2023/2019	108%	2023	2019	2023/2019	101%	Pr7d23/Pr7d19	Pa 2	Ne 1	So 30	Pa 29	Čt 28	St 27	Út 26	210 600	100%				
FNOL CELKEM	705 667	654 433	51 234	108%	80 144	79 359	785	101%	-228	91%	-14	83%	134	2	8	58	6	137	135	8 112	109%	53
01 - I. interní klinika - kardiologická	20 979	21 662	-683	97%	2 462	2 606	-144	94%	-14	83%	134	2	8	58	6	137	135	8 112	109%	53		
02 - II. interní klinika gastroenterologická a geriatrická	25 481	20 102	5 379	127%	3 027	2 335	692	130%	4	104%	158	4	10	116	3	171	168	6 555	100%	0		
03 - III. interní klinika - nefrologická, revmatologická a endokrinologická	35 859	32 220	3 639	111%	4 152	4 243	-91	98%	-37	74%	210	2	4	110	1	195	219	10 149	100%	0		
04 - I. chirurgická klinika	19 267	18 365	902	105%	2 287	2 349	-62	97%	-4	95%	109	12	10	66	24	117	151	6 088	100%	0		
05 - II. chirurgická klinika - cévně-transplantační	9 362	8 995	367	104%	1 053	1 115	-62	94%	-6	83%	35	0	1	48	3	66	50	2 870	100%	0		
06 - Neurochirurgická klinika	9 611	8 181	1 430	117%	1 050	984	66	107%	-2	92%	75	4	1	45	2	26	42	2 546	100%	0		
07 - Klinika anesteziologie, resuscitace a intenzivní medicíny	23 960	22 848	1 112	105%	2 758	2 998	-240	92%	-13	86%	144	5	2	112	3	139	138	7 312	100%	0		
08 - Porodnicko-gynekologická klinika	21 472	24 783	-3 311	87%	2 419	2 942	-523	82%	-26	72%	111	15	15	98	9	109	113	11 185	142%	255		
09 - Novorozenecké oddělení	1 629	1 688	-59	97%	198	205	-7	97%	-5	53%	16	1	1	4	1	5	12	563	112%	5		
10 - Dětská klinika	38 327	34 504	3 823	111%	4 273	4 235	38	101%	-5	96%	207	30	23	85	27	188	228	12 261	100%	0		
11 - Ortopedická klinika	31 848	27 161	4 687	117%	3 842	3 644	198	105%	-5	96%	245	7	6	146	11	174	180	9 200	100%	0		
12 - Urologická klinika	27 521	28 304	-783	97%	3 045	3 641	-596	84%	-31	73%	198	2	3	105	3	116	169	9 714	109%	61		
13 - Otolaryngologická klinika	36 596	27 763	8 833	132%	3 892	2 915	977	134%	19	120%	202	38	51	117	39	171	179	8 076	100%	0		
14 - Oční klinika	33 415	30 466	2 949	110%	3 437	3 521	-84	98%	-8	92%	181	21	22	88	31	158	167	9 998	100%	0		
15 - Oddělení alergologie a kl. imun.	19 678	18 464	1 214	107%	2 265	2 414	-149	94%	9	116%	117	0	0	83	0	110	143	6 307	100%	0		
16 - Klinika plicních nemocí a tuberkulózy	23 183	21 979	1 204	105%	2 556	2 653	-97	96%	-4	94%	156	1	3	70	6	141	138	6 906	100%	0		
17 - Neurologická klinika	16 673	18 363	-1 690	91%	2 053	2 579	-526	80%	-28	63%	112	1	1	14	0	81	129	7 270	130%	130		
18 - Klinika psychiatrie	14 800	12 599	2 201	117%	1 601	1 547	54	103%	-8	84%	92	5	7	7	4	102	93	4 463	100%	0		
19 - Klinika pracovního lékařství	11 959	13 804	-1 845	87%	1 434	1 088	346	132%	15	143%	74	0	0	41	0	74	165	4 800	162%	142		
20 - Klinika chorob kožních a pohlavních	31 330	28 372	2 958	110%	3 226	3 393	-167	95%	-19	83%	155	10	7	96	3	177	176	9 708	100%	0		
21 - Onkologická klinika	56 024	44 720	11 304	125%	6 710	5 549	1 161	121%	31	120%	378	0	3	234	3	314	351	14 250	100%	0		
22 - Klinika nukleární medicíny	2 040	2 366	-326	86%	261	317	-56	82%	-5	56%	6	0	0	7	0	11	20	1 214	137%	26		
25 - Klinika ústní, čelistní a obličejové chirurgie	27 198	31 196	-3 998	87%	2 766	3 565	-799	78%	-27	79%	125	63	58	99	64	144	130	14 578	138%	308		
26 - Oddělení rehabilitace	29 439	25 841	3 598	114%	3 296	3 257	39	101%	-9	91%	148	1	5	143	7	163	144	8 579	100%	0		
27 - Klinika tělovýchovného lékařství a kardiovaskulární rehabilitace	19 321	16 774	2 547	115%	2 143	1 922	221	111%	-21	70%	81	0	0	0	0	116	150	5 207	100%	0		
28 - Ústav lékařské genetiky	4 985	5 778	-793	86%	600	646	-46	93%	-6	72%	22	0	0	38	0	22	28	2 199	156%	61		
29 - Oddělení plastické a estetické chirurgie	10 972	11 678	-706	94%	1 211	1 481	-270	82%	-14	71%	77	1	2	31	0	52	76	4 402	119%	55		
30 - Oddělení geriatric	1 763	2 004	-241	88%	183	249	-66	73%	-3	66%	12	0	0	6	1	9	12	844	140%	19		
31 - Traumatologická klinika	13 284	14 777	-1 493	90%	1 531	1 899	-368	81%	-17	72%	80	1	3	75	0	52	104	6 118	132%	115		
32 - Hemato-onkologická klinika	20 310	19 848	462	102%	2 337	2 603	-266	90%	-23	71%	101	0	0	51	1	98	132	5 987	100%	0		
33 - Oddělení klinické biochemie	998	864	134	116%	98	83	15	118%	0	109%	10	0	0	1	0	7	6	341	100%	0		
35 - Transfúzní oddělení	300	165	135	182%	23	15	8	153%	0	167%	0	0	0	2	0	1	2	48	100%	0		
36 - Oddělení klinické logopedie	610	391	219	156%	89	52	37	171%	1	190%	8	0	0	3	0	5	3	139	100%	0		
39 - Oddělení klinické psychologie	5 721	5 038	683	114%	580	583	-3	99%	1	104%	31	0	0	39	0	36	39	1 560	100%	0		
43 - Ústav farmakologie	242	256	-14	95%	27	34	-7	79%	-1	33%	1	0	0	3	0	0	0	107	115%	2		
45 - Sociální oddělení	1 367	1 252	115	109%	108	148	-40	73%	-3	53%	8	0	0	5	0	3	4	425	100%	0		
50 - Kardiologická klinika	6 653	4 595	2 058	145%	651	603	48	108%	3	118%	40	5	7	24	5	30	24	1 675	100%	0		
52 - Klinika infekčního lékařství	385	0	385	0%	54	0	54	0%	1	0%	0	0	0	2	0	0	2	0	0%	0		
60 - Oddělení urgentního příjmu	50 240	46 206	4 034	109%	6 360	4 931	1 429	129%	30	119%	220	176	195	166	190	192	190	14 762	100%	0		
Očkovací centrum	644	577	67	112%	0	0	0	0%	0	0%	0	0	0	0	0	0	0	0	0	0%	0	


Legenda:

Denní report počtu ambulantních vyšetření obsahuje všechny ambulantně ošetřená rodná čísla v daný den na konkrétní klinice.

Kumulativní počet ambulantních vyšetření od začátku roku je srovnáván se stejným obdobím referenčního roku. Ve stejné logice je srovnáván kumulativní počet posledních 30 dnů.

Ukazatel Pr7d23/Pr7d19: průměrný počet ambulantně vyšetřených pacientů za posledních 7 dní je srovnán se 7-denním průměrem referenčního roku 2019.

Ukazatel 'Referenční cíl' do konce roku: vyjadřuje počet ambulantně vyšetřených pacientů, který je nutno splnit do konce roku 2023 pro dosažení produkce referenčního roku 2019. Pokud byl vykázan v aktuálním roce do dne reportu vyšší objem péče, zůstává 'Referenční cíl' shodný s výkonností referenčního roku.

Referenční cíl se může lišit od 'produkčního cíle', který je uveden v měsíčním reportingu a reflektuje výsledky jednání hospodářských schůzek.

Ukazatel Týdenní navýšení: Navýšení týdenního počtu ambulantních vyšetření ve zbývajícím období do konce roku ke splnění 'Referenčního cíle'.

Poznámka:

07 - Klinika anesteziologie, resuscitace a intenzivní medicíny

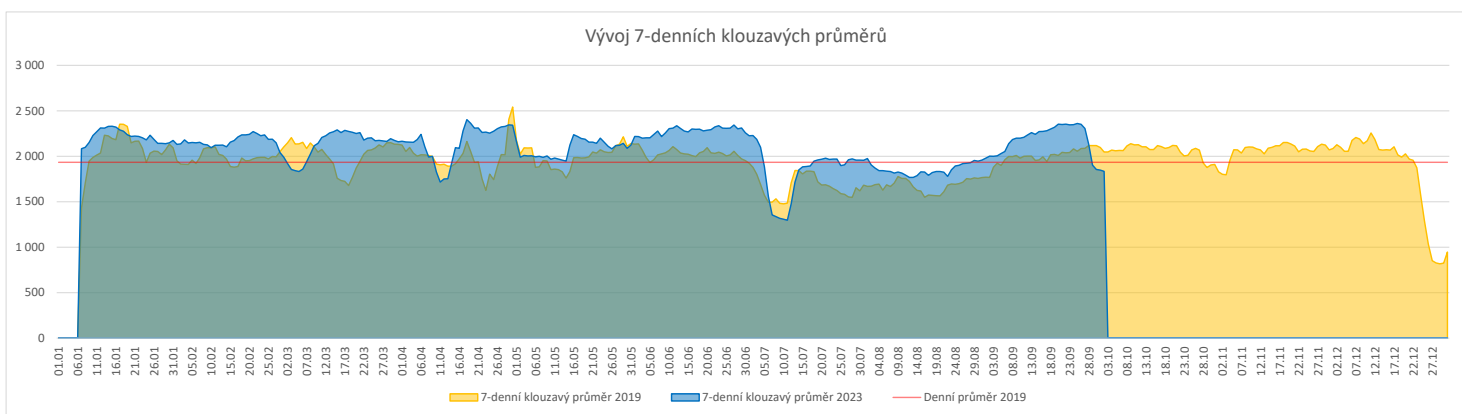
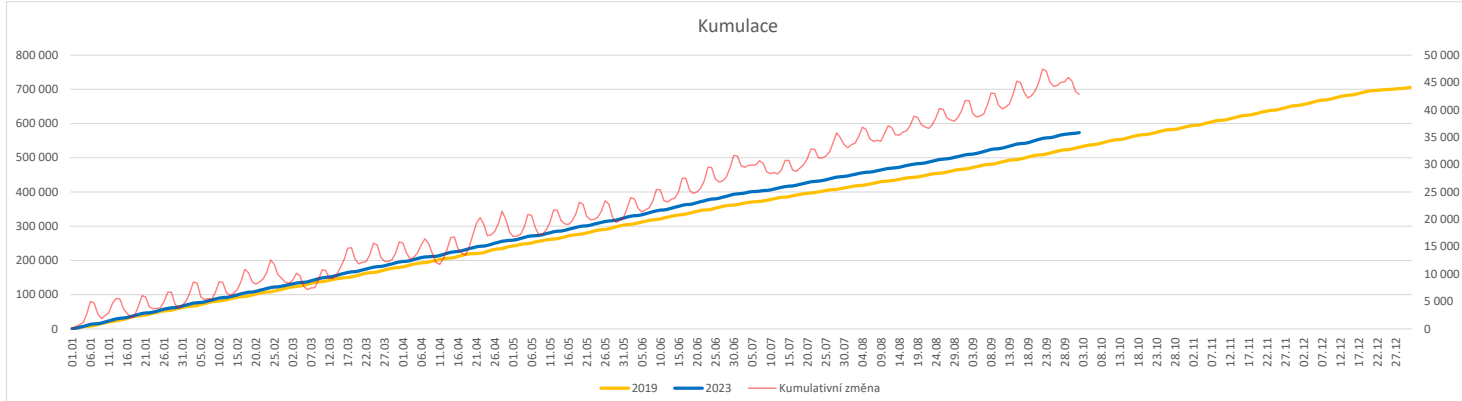
V počtech ambulantních vyšetření jsou v roce 2019 započítáni pacienti z kliniky 59 - Oddělení intenzivní péče chirurgických oborů

60 - Oddělení urgentního příjmu

V počtech ambulantních vyšetření nejsou započítány vyšetření na pracovištích Antigenní testy a Odběrové místo.

Vývoj počtu laboratorních výkonů evidovaných v OpenLIMS a žádanků evidovaných v LIMS (RČ/den/klinika) k datu 02.10.2023

	Od počátku roku				Období posledních 30 dnů				Posledních 7 dní do 02.10.2023							Referenční cíl do konce roku	Týdenní navýšení			
	2023	2019	2023/2019	107%	2023	2019	2023/2019	101%	Pr7d23/Pr7d19	Po 2	Ne 1	So 30	Pa 29	Čt 28	St 27			Út 26		
FNOL CELKEM	551 026	514 312	36 714	107%	62 347	61 672	675	101%	-213	90%	1 876	613	1 231	1 407	1 743	2 790	174 948	83%	0	
28 - Ústav lékařské genetiky	2 250	1 866	384	121%	226	174	52	130%	0	108%	11	0	0	5	8	19	488	100%	0	
32 - Hemato-onkologická klinika	192 170	177 133	15 037	108%	21 791	21 399	392	102%	-86	88%	1 078	219	242	683	252	984	956	57 702	100%	0
33 - Oddělení klinické biochemie	265 498	251 799	13 699	105%	30 182	30 526	-344	99%	-142	85%	244	281	848	312	1 349	1 278	1 342	83 723	100%	0
35 - Transfuzní oddělení	17 372	17 650	-278	98%	1 965	2 001	-36	98%	-4	94%	78	63	69	67	64	60	36	5 991	105%	22
38 - Ústav soudního lékařství a medicinského práva	3 304	2 442	862	135%	350	285	65	123%	2	112%	3	0	0	2	0	97	31	961	100%	0
40 - Ústav mikrobiologie	70 432	63 422	7 010	111%	7 833	7 287	546	107%	16	107%	462	50	72	338	78	324	406	19 754	100%	0


Legenda:

Denní report obsahuje množství laboratorních výkonů ve vyjádření RČ/den/klinika evidovaných v systému OpenLIMS.

U klinik 28 a 40 jsou zdrojem obdržené žádanky ve vyjádření RČ/den/klinika evidovaných v systému LIMS.

Kumulativní počet laboratorních výkonů od začátku roku je srovnáván se stejným obdobím referenčního roku. Ve stejné logice je srovnáván kumulativní počet posledních 30 dnů.

Ukazatel Pr7d23/Pr7d19: průměrný počet laboratorních výkonů za posledních 7 dní je srovnán se 7-denním průměrem referenčního roku 2019.

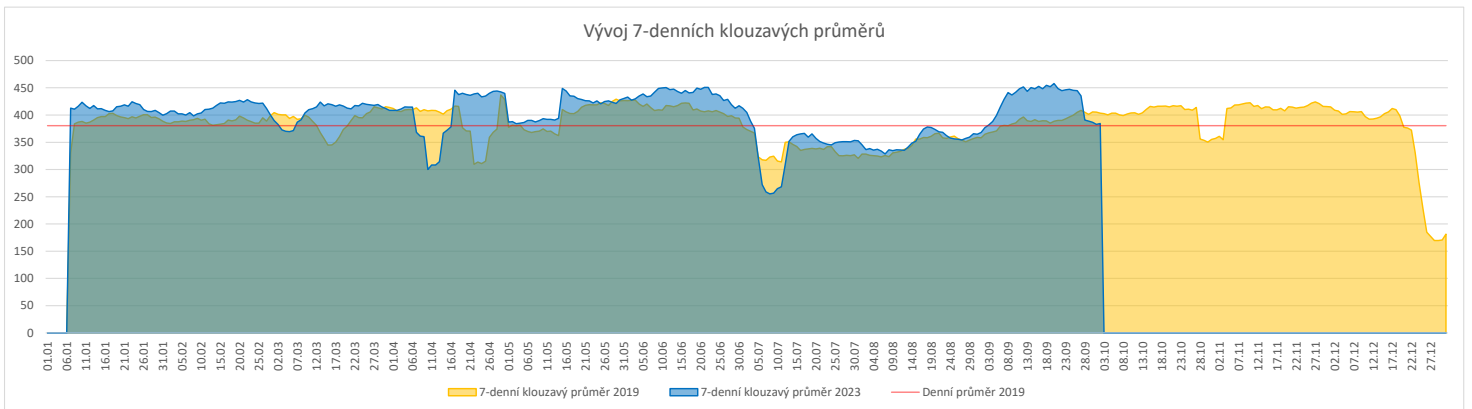
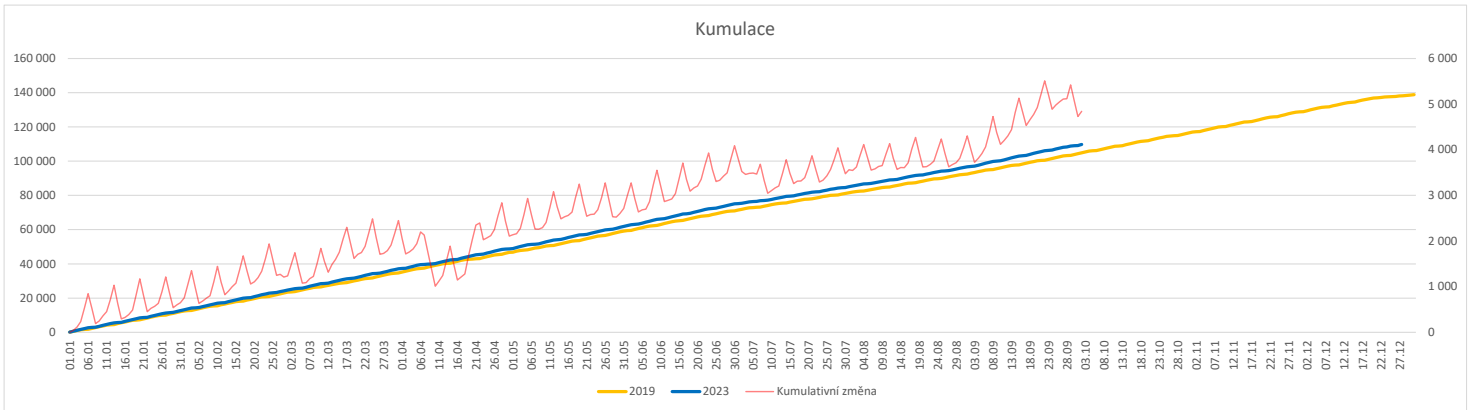
Ukazatel 'Referenční cíl' do konce roku: vyjadřuje počet laboratorních výkonů, který je nutno splnit do konce roku 2023 pro dosažení produkce referenčního roku 2019. Pokud byl vykázan v aktuálním roce do dne reportu vyšší objem péče, zůstává 'Referenční cíl' shodný s výkonností referenčního roku.

Referenční cíl se může lišit od 'produkčního cíle', který je uveden v měsíčním reportingu a reflektuje výsledky jednání hospodářských schůzek.

Ukazatel Týdenní navýšení: Navýšení týdenního počtu laboratorních výkonů ve zbývajícím období do konce roku ke splnění 'Referenčního cíle'.

Vývoj počtu RDG vyšetření (RČ/den/klinika) k datu 02.10.2023

	Od počátku roku				Období posledních 30 dnů				Posledních 7 dní do 02.10.2023							Referenční cíl do konce roku	Týdenní navýšení			
	2023	2019	2023/2019	105%	2023	2019	2023/2019	104%	Pr7d23/Pr7d19	Po 2	Ne 1	So 30	Pa 29	Čt 28	St 27			Út 26		
FNOL CELKEM	109 839	104 940	4 899	105%	13 031	12 491	540	104%	-19	95%	614	164	191	453	190	516	562	33 933	100%	0
22 - Klinika nukleární medicíny	7 361	7 879	-518	93%	907	938	-31	97%	-5	82%	45	0	0	41	0	38	44	2 916	122%	40
34 - Radiologická klinika	102 478	97 061	5 417	106%	12 124	11 553	571	105%	-14	96%	569	164	191	412	190	478	518	31 535	100%	0


Legenda:

Denní report obsahuje množství RDG výkonů ve vyjádření RČ/den/klinika.

Kumulativní počet RDG výkonů od začátku roku je srovnáván se stejným obdobím referenčního roku. Ve stejné logice je srovnáván kumulativní počet posledních 30 dní.

Ukazatel Pr7d23/Pr7d19: průměrný počet RDG výkonů za posledních 7 dní je srovnán se 7-denním průměrem referenčního roku 2019.

Ukazatel 'Referenční cíl' do konce roku: vyjadřuje počet RDG výkonů, který je nutno splnit do konce roku 2023 pro dosažení produkce referenčního roku 2019. Pokud byl vykázan v aktuálním roce do dne reportu vyšší objem péče, zůstává 'Referenční cíl' shodný s výkonností referenčního roku.

Referenční cíl se může lišit od 'produkčního cíle', který je uveden v měsíčním reportingu a reflektuje výsledky jednání hospodářských schůzek.

Ukazatel Týdenní navýšení: Navýšení týdenního počtu RDG výkonů ve zbývajícím období do konce roku ke splnění 'Referenčního cíle'.

Poznámka:

34 - Radiologická klinika

V počtech RDG vyšetření nejsou započítána mamografická vyšetření.

Využití operačních sálů dětské kliniky dle operujících klinik k datu 02.10.2023

	Od počátku roku				Období posledních 30 dnů				Posledních 7 dní od do 02.10.2023							Referenční cíl do konce roku	Týdenní navýšení			
	2023	2019	2023/2019	%	2023	2019	2023/2019	%	Pr7d/Pr7d	Po 2	Ne 1	So 30	Pa 29	Čt 28	St 27			Út 26		
FNOL CELKEM	1 475	1 315	160	112%	205	187	18	110%	13	142%	14	0	0	9	0	12	9	206	100%	0
04 - I. chirurgická klinika	224	242	-18	93%	22	31	-9	71%	-1	71%	0	0	0	0	0	0	5	63	140%	2
05 - II. chirurgická klinika - cévně-transplantační	3	16	-13	19%	0	3	-3	0%	0	0%	0	0	0	0	0	0	0	16	533%	1
06 - Neurochirurgická klinika	0	0	0	0%	0	0	0	0%	0	0%	0	0	0	0	0	0	0	0	0%	0
08 - Porodnicko-gynekologická klinika	0	0	0	0%	0	0	0	0%	0	0%	0	0	0	0	0	0	0	0	0%	0
10 - Dětská klinika	273	269	4	101%	28	42	-14	67%	2	125%	2	0	0	0	0	8	0	58	100%	0
11 - Ortopedická klinika	79	26	53	304%	13	4	9	325%	2	200%	0	0	0	0	0	2	0	13	100%	0
12 - Urologická klinika	325	327	-2	99%	46	44	2	105%	-5	73%	0	0	0	4	0	0	4	54	104%	1
13 - Otolaryngologická klinika	398	285	113	140%	63	39	24	162%	4	600%	7	0	0	5	0	0	0	5	100%	0
14 - Oční klinika	66	48	18	138%	11	7	4	157%	0	0%	0	0	0	0	0	0	0	18	100%	0
25 - Klinika ústní, čelistní a obličejové chirurgie	1	4	-3	25%	0	0	0	0%	0	0%	0	0	0	0	0	0	0	3	0%	1
29 - Oddělení plastické a estetické chirurgie	71	72	-1	99%	15	10	5	150%	1	0%	5	0	0	0	0	0	0	4	133%	1
31 - Traumatologická klinika	33	26	7	127%	7	7	0	100%	0	100%	0	0	0	0	0	2	0	9	100%	0
47 - Centrální operační sály	2	0	2	0%	0	0	0	0%	0	0%	0	0	0	0	0	0	0	0	0%	0
50 - Kardiologická klinika	0	0	0	0%	0	0	0	0%	0	0%	0	0	0	0	0	0	0	0	0%	0

