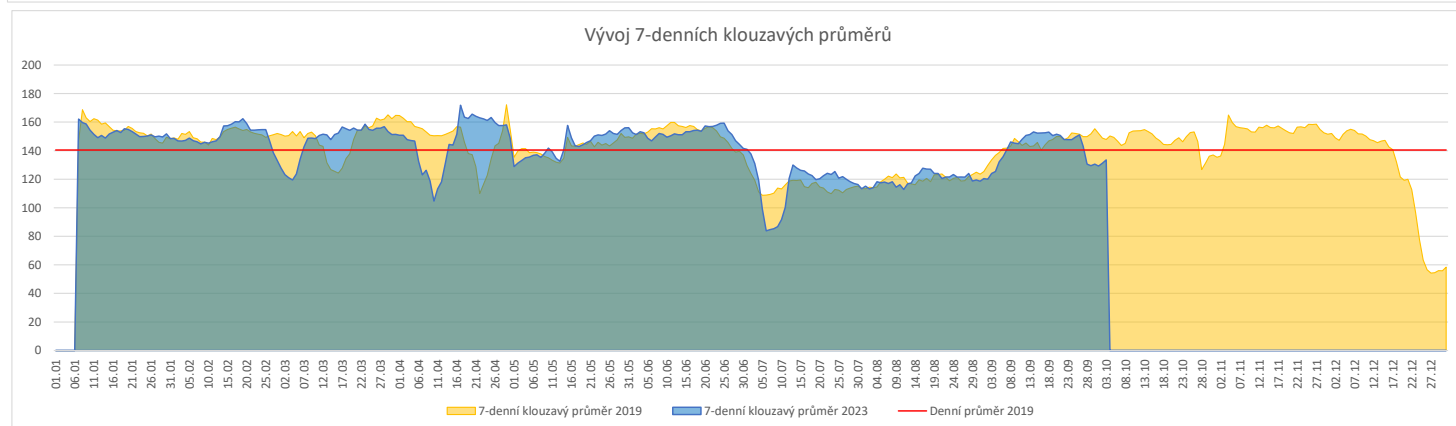
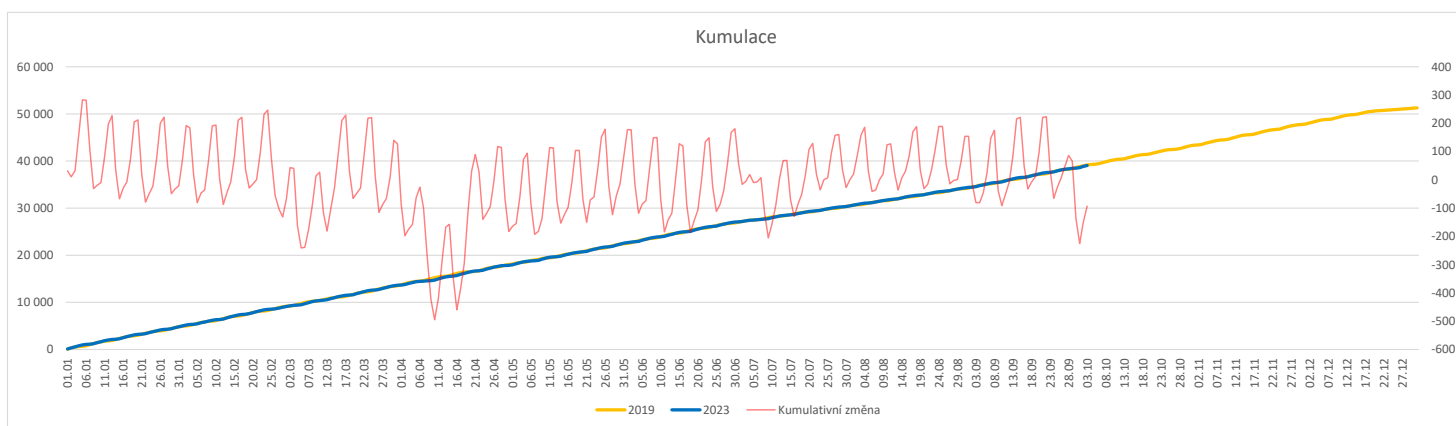


	Od počátku roku			Období posledních 30 dnů			Posledních 7 dní do 03.10.2023							Referenční cíl do konce roku	Týdenní navýšení		
	2023	2019	2023/2019	2023	2019	2023/2019	Pr7d23/Pr7d19	Út 3	Po 2	Ne 1	So 30	Pa 29	Čt 28			St 27	
<b>FNOL CELKEM - bez překladů vč. COVID+ (kliniky níže vč. překladů)</b>	<b>39 046</b>	<b>39 139</b>	<b>-93 100%</b>	<b>4 595</b>	<b>4 674</b>	<b>-79 98%</b>	<b>-14 90%</b>	<b>210</b>	<b>252</b>	<b>101</b>	<b>47</b>	<b>96</b>	<b>89</b>	<b>140</b>	<b>12 223</b>	<b>101%</b>	<b>8</b>
<b>Chirurgické obory</b>	<b>19 302</b>	<b>19 865</b>	<b>-563 97%</b>	<b>2 286</b>	<b>2 375</b>	<b>-89 96%</b>	<b>-8 89%</b>	<b>99</b>	<b>114</b>	<b>73</b>	<b>17</b>	<b>37</b>	<b>61</b>	<b>46</b>	<b>6 657</b>	<b>109%</b>	<b>44</b>
04 - I. chirurgická klinika	2 972	3 031	-59 98%	372	350	22 106%	-1 94%	18	23	10	1	5	11	9	968	106%	5
05 - II. chirurgická klinika - cévně-transplantační	1 344	1 336	8 101%	161	168	-7 96%	-2 66%	3	6	0	3	4	1	399	100%	0	
06 - Neurochirurgická klinika	1 397	1 354	43 103%	153	164	-11 93%	-1 76%	5	4	2	1	6	5	6	431	100%	0
08 - Porodnicko-gynekologická klinika	2 911	3 236	-325 90%	317	382	-65 83%	-2 85%	16	11	9	6	4	7	7	1 358	131%	25
10 - Dětská klinika (bez doprovodů)	3 565	3 493	72 102%	448	429	19 104%	3 122%	16	25	17	4	9	16	13	1 111	100%	0
11 - Ortopedická klinika	2 274	2 102	172 108%	298	283	15 105%	-1 85%	11	22	12	0	1	9	1	653	100%	0
12 - Urologická klinika	1 462	1 636	-174 89%	174	194	-20 90%	-3 59%	6	10	4	0	3	2	2	657	136%	14
13 - Otolaryngologická klinika	951	1 083	-132 88%	82	127	-45 65%	-2 53%	5	1	4	1	2	2	2	443	142%	11
14 - Oční klinika	770	692	78 111%	75	68	7 110%	0 100%	5	3	2	0	1	0	2	196	100%	0
25 - Klinika ústní, čelistní a obličejové chirurgie	783	907	-124 86%	77	106	-29 73%	-2 44%	3	2	3	0	0	2	2	419	142%	10
31 - Traumatologická klinika	1 550	1 821	-271 85%	201	225	-24 89%	-1 89%	11	7	5	4	4	7	4	805	151%	21
50 - Kardiochirurgická klinika	557	579	-22 96%	65	69	-4 94%	0 108%	3	4	0	1	3	0	3	197	113%	2
<b>Interní a komplementární obory</b>	<b>19 744</b>	<b>19 274</b>	<b>470 102%</b>	<b>2 309</b>	<b>2 299</b>	<b>10 100%</b>	<b>-6 92%</b>	<b>111</b>	<b>138</b>	<b>28</b>	<b>30</b>	<b>59</b>	<b>28</b>	<b>94</b>	<b>6 036</b>	<b>110%</b>	<b>0</b>
01 - I. interní klinika - kardiologická	4 349	4 016	333 108%	499	444	55 112%	0 102%	25	24	5	8	16	8	15	1 231	100%	0
02 - II. interní klinika gastroenterologie a geriatry	2 312	2 107	205 110%	290	249	41 116%	-1 92%	9	11	8	3	12	1	11	698	100%	0
03 - III. interní klinika - nefrologická, revmatologická a endokrinologická	2 162	2 261	-99 96%	242	282	-40 86%	-2 79%	7	17	2	2	3	3	14	787	114%	8
07 - Klinika anesteziologie, resuscitace a intenzivní medicíny	1 227	1 372	-145 89%	155	182	-27 85%	-2 66%	5	5	2	0	3	4	8	584	133%	12
09 - Novorozenecké oddělení	1 675	1 922	-247 87%	176	215	-39 82%	-1 82%	2	4	7	7	4	4	8	863	140%	19
16 - Klinika plicních nemocí a tuberkulózy	2 404	2 548	-144 94%	281	319	-38 88%	-2 78%	11	21	2	2	6	2	13	942	118%	12
17 - Neurologická klinika	2 119	2 098	21 101%	268	275	-7 97%	-2 77%	16	11	2	6	6	5	7	714	100%	0
18 - Klinika psychiatrie	912	983	-71 93%	108	124	-16 87%	0 93%	17	16	2	1	2	1	4	333	127%	6
20 - Klinika chorob kožních a pohlavních	597	530	67 113%	63	61	2 103%	0 117%	4	5	0	0	2	0	3	176	100%	0
21 - Onkologická klinika	1 953	1 689	264 116%	206	206	0 100%	1 116%	13	17	0	1	7	0	12	582	100%	0
22 - Klinika nukleární medicíny	270	244	26 111%	41	22	19 186%	1 250%	2	3	0	0	0	0	5	81	100%	0
26 - Oddělení rehabilitace	756	658	98 115%	93	67	26 139%	1 150%	3	10	0	0	6	0	2	163	100%	0
30 - Oddělení geriatry	492	500	-8 98%	74	50	24 148%	-0 83%	4	2	0	0	1	0	3	163	105%	1
32 - Hemato-onkologická klinika	740	876	-136 84%	95	98	-3 97%	-0 94%	5	7	0	0	1	2	2	379	156%	11
52 - Klinika infekčního lékařství	327	0	327 0%	44	0	44 0%	1 0%	1	2	1	1	2	1	1	0	0%	0


**Legenda:**

Denní report počtu pacientů přijatých k hospitalizaci čerpá z chorobopisů MEEDA.

Na úrovni kliniky obsahuje veškeré příjmy na lůžko dotčené kliniky, včetně hospitalizací přeložených z jiných klinik (ne však příjmy z jiných středisek v rámci dané kliniky).

Na úrovni FNOL celkem obsahuje pouze externí příjmy, vyloučeny jsou veškeré překlady v rámci FNOL.

Kumulativní počet pacientů přijatých k hospitalizaci od začátku roku je srovnáván se stejným obdobím referenčního roku. Ve stejné logice je srovnáván kumulativní počet posledních 30 dnů.

Ukazatel Pr7d23/Pr7d19: průměrný počet pacientů přijatých k hospitalizaci za posledních 7 dní aktuálního období je srovnán se 7-denním průměrem referenčního roku 2019.

Ukazatel 'Referenční cíl' do konce roku: vyjadřuje počet pacientů přijatých k hospitalizaci, který je nutno splnit do konce roku 2023 pro dosažení produkce referenčního roku 2019. Pokud byl vykázan v aktuálním roce do dne reportu vyšší objem péče, zůstává 'Referenční cíl' shodný s výkonností referenčního roku.

Referenční cíl se může lišit od 'produkčního cíle', který je uveden v měsíčním reportingu a reflektuje výsledky jednání hospodářských schůzek.

Ukazatel Týdenní navýšení: Navýšení týdenního počtu přijatých pacientů k hospitalizaci ve zbývajícím období do konce roku ke splnění 'Referenčního cíle'.

**Poznámka:**

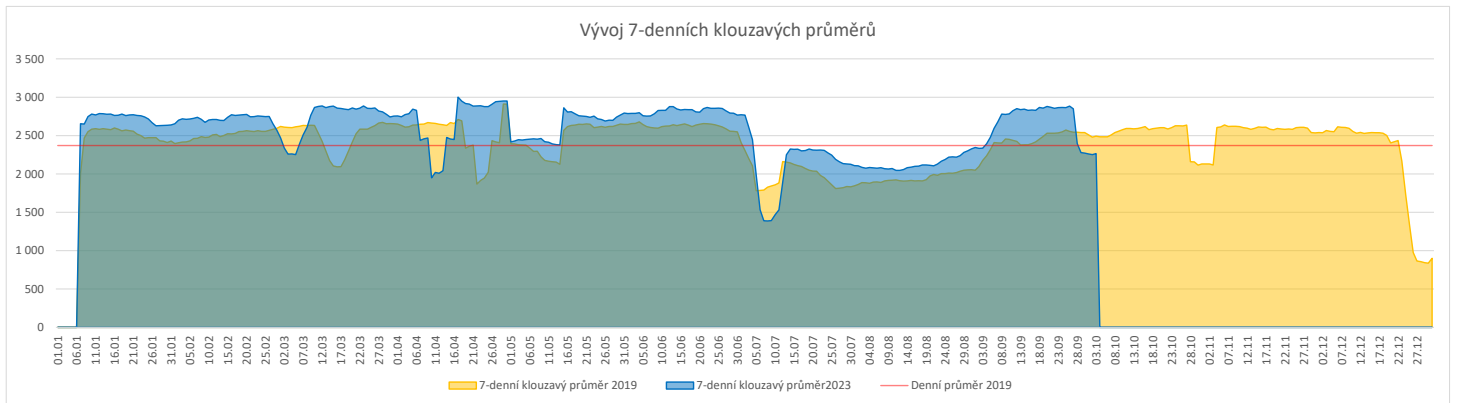
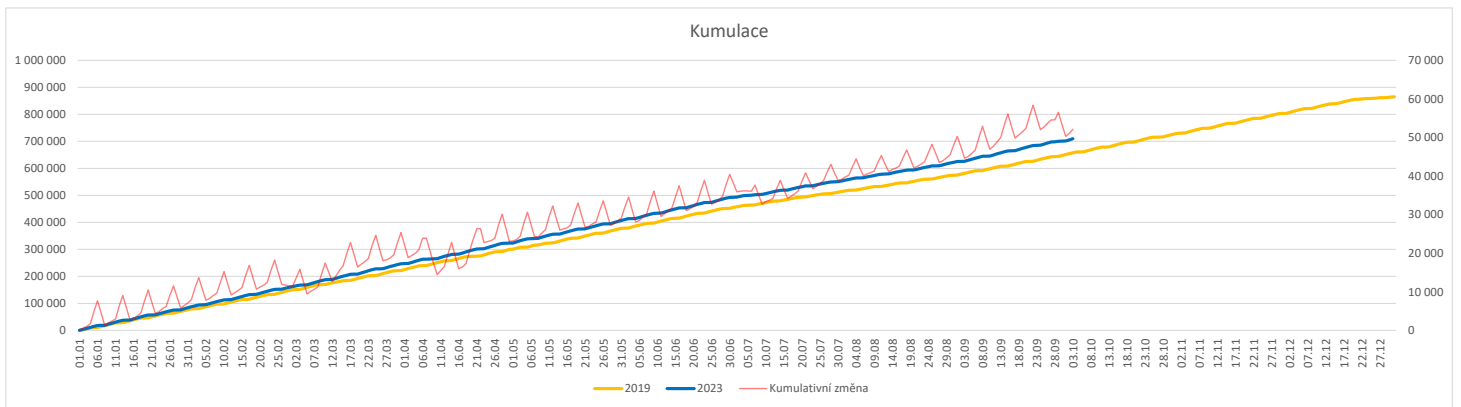
01 - I. interní klinika - kardiologická

V počtech přijatých pacientů nejsou započítány hodnoty covid+ oddělení Franze Josefa

07 - Klinika anesteziologie, resuscitace a intenzivní medicíny

V počtech přijatých pacientů jsou v roce 2019 započítáni pacienti z kliniky 59 - Oddělení intenzivní péče chirurgických oborů

	Od počátku roku				Období posledních 30 dnů				Posledních 7 dní do 03.10.2023							Referenční cíl do konce roku	Týdenní navýšení			
	2023	2019	2023/2019	108%	2023	2019	2023/2019	106%	Pr7d23/Pr7d19	Út 3	Po 2	Ne 1	So 30	Pa 29	Čt 28			St 27	3 712	207 315
<b>FNOL CELKEM</b>	<b>709 993</b>	<b>657 718</b>	<b>52 275</b>	<b>108%</b>	<b>84 035</b>	<b>79 528</b>	<b>4 507</b>	<b>106%</b>	<b>-227</b>	<b>91%</b>	<b>4 326</b>	<b>4 083</b>	<b>407</b>	<b>448</b>	<b>2 439</b>	<b>447</b>	<b>3 712</b>	<b>207 315</b>	<b>100%</b>	<b>0</b>
01 - I. interní klinika - kardiologická	21 131	21 790	-659	97%	2 611	2 686	-75	97%	-10	88%	152	134	2	8	58	6	137	7 960	109%	51
02 - II. interní klinika gastroenterologická a geriatrická	25 659	20 196	5 463	127%	3 200	2 330	870	137%	7	108%	178	158	4	10	116	3	171	6 461	100%	0
03 - III. interní klinika - nefrologická, revmatologická a endokrinologická	36 079	32 365	3 714	111%	4 368	4 268	100	102%	-32	77%	220	210	2	4	110	1	195	10 004	100%	0
04 - I. chirurgická klinika	19 403	18 455	948	105%	2 412	2 334	78	103%	-5	93%	136	109	12	10	66	24	117	5 998	100%	0
05 - II. chirurgická klinika - cévně-transplantační	9 407	9 054	353	104%	1 098	1 117	-19	98%	-8	78%	45	35	0	1	48	3	66	2 811	100%	0
06 - Neurochirurgická klinika	9 671	8 235	1 436	117%	1 110	995	115	112%	-1	96%	60	75	4	1	45	2	26	2 492	100%	0
07 - Klinika anesteziologie, resuscitace a intenzivní medicíny	24 100	22 965	1 135	105%	2 894	2 991	-97	97%	-11	87%	140	144	5	2	112	3	139	7 195	100%	0
08 - Porodnicko-gynekologická klinika	21 582	24 895	-3 313	87%	2 515	2 940	-425	86%	-24	74%	110	111	15	15	98	9	109	11 075	143%	255
09 - Novorozenecké oddělení	1 642	1 700	-58	97%	208	208	0	100%	-4	58%	13	16	1	1	4	1	5	550	112%	5
10 - Dětská klinika	38 538	34 682	3 856	111%	4 446	4 271	175	104%	-13	89%	211	207	30	23	85	27	188	12 083	100%	0
11 - Ortopedická klinika	32 020	27 297	4 723	117%	4 013	3 609	404	111%	-5	95%	172	245	7	6	146	11	174	9 064	100%	0
12 - Urologická klinika	27 694	28 473	-779	97%	3 217	3 646	-429	88%	-30	74%	173	198	2	3	105	3	116	9 541	109%	60
13 - Otolaryngologická klinika	36 778	27 902	8 876	132%	4 020	2 918	1 102	138%	16	116%	182	202	38	51	117	39	171	7 937	100%	0
14 - Oční klinika	33 619	30 625	2 994	110%	3 617	3 506	111	103%	-16	86%	204	181	21	22	88	31	158	9 839	100%	0
15 - Oddělení alergologie a kl. imun.	19 811	18 532	1 279	107%	2 398	2 404	-6	100%	13	125%	133	117	0	0	83	0	110	6 239	100%	0
16 - Klinika plicních nemocí a tuberkulózy	23 342	22 107	1 235	106%	2 715	2 658	57	102%	3	104%	159	156	1	3	70	6	141	6 778	100%	0
17 - Neurologická klinika	16 808	18 455	-1 647	91%	2 187	2 587	-400	85%	-26	66%	135	112	1	1	14	0	81	7 135	130%	127
18 - Klinika psychiatrie	14 873	12 687	2 186	117%	1 671	1 565	106	107%	-14	75%	73	92	5	7	7	4	102	4 375	100%	0
19 - Klinika pracovního lékařství	12 169	13 851	-1 682	88%	1 644	1 084	560	152%	22	165%	210	74	0	0	41	0	74	4 590	158%	130
20 - Klinika chorob kožních a pohlavních	31 536	28 542	2 994	110%	3 425	3 403	22	101%	-21	81%	206	155	10	7	96	3	177	9 538	138%	0
21 - Onkologická klinika	56 389	44 993	11 396	125%	7 063	5 625	1 438	126%	31	120%	365	378	0	3	234	3	314	13 977	100%	0
22 - Klinika nukleární medicíny	2 060	2 387	-327	86%	281	334	-53	84%	-5	58%	20	6	0	0	7	0	11	1 194	138%	26
25 - Klinika ústní, čelistní a obličejové chirurgie	27 336	31 312	-3 976	87%	2 851	3 563	-712	80%	-25	80%	138	125	63	58	99	64	144	14 440	138%	306
26 - Oddělení rehabilitace	29 604	25 997	3 607	114%	3 454	3 277	177	105%	-13	88%	165	148	1	5	143	7	163	8 423	100%	0
27 - Klinika tělovýchovného lékařství a kardiiovaskulární rehabilitace	19 402	16 845	2 557	115%	2 224	1 893	331	117%	-30	57%	81	81	0	0	0	0	116	5 136	100%	0
28 - Ústav lékařské genetiky	5 011	5 798	-787	86%	626	650	-24	96%	-5	77%	26	22	0	0	38	0	22	2 173	157%	61
29 - Oddělení plastické a estetické chirurgie	11 056	11 744	-688	94%	1 295	1 490	-195	87%	-11	76%	84	77	1	2	31	0	52	4 318	119%	53
30 - Oddělení geriatrické	1 778	2 008	-230	89%	198	243	-45	81%	-2	74%	15	12	0	0	6	1	9	829	138%	18
31 - Traumatologická klinika	13 384	14 840	-1 456	90%	1 631	1 885	-254	87%	-18	71%	100	80	1	3	75	0	52	6 018	132%	112
32 - Hemato-onkologická klinika	20 452	19 970	482	102%	2 478	2 637	-159	94%	-23	71%	142	101	0	0	51	1	98	5 865	100%	0
33 - Oddělení klinické biochemie	1 003	871	132	115%	102	78	24	131%	-1	79%	5	10	0	0	1	0	7	334	100%	0
35 - Transfúzní oddělení	303	167	136	181%	26	14	12	186%	0	200%	3	0	0	0	2	0	1	46	100%	0
36 - Oddělení klinické logopedie	617	392	225	157%	96	50	46	192%	2	209%	7	8	0	0	3	0	5	138	100%	0
39 - Oddělení klinické psychologie	5 752	5 069	683	113%	611	587	24	104%	-2	92%	31	31	0	0	39	0	36	1 529	100%	0
43 - Ústav farmakologie	243	258	-15	94%	28	34	-6	82%	-1	36%	1	1	0	0	3	0	0	106	116%	2
45 - Sociální oddělení	1 372	1 263	109	109%	113	158	-45	72%	-3	54%	5	8	0	0	5	0	3	414	100%	0
50 - Kardiochirurgická klinika	6 697	4 607	2 090	145%	692	589	103	117%	7	149%	44	40	5	7	24	5	30	1 663	100%	0
52 - Klinika infekčního lékařství	385	0	385	0%	54	0	54	0%	0	0%	0	0	0	0	2	0	0	0	0%	0
60 - Oddělení urgentního příjmu	50 422	46 328	4 094	109%	6 357	4 886	1 471	130%	29	118%	182	220	176	195	166	190	192	14 640	100%	0
Očkovací centrum	772	577	195	134%	0	0	0	0%	0	0%	0	0	0	0	0	0	0	0	0%	0


**Legenda:**

Denní report počtu ambulantních vyšetření obsahuje všechny ambulantně ošetřená rodná čísla v daný den na konkrétní klinice.

Kumulativní počet ambulantních vyšetření od začátku roku je srovnáván se stejným obdobím referenčního roku. Ve stejné logice je srovnáván kumulativní počet posledních 30 dnů.

Ukazatel Pr7d23/Pr7d19: průměrný počet ambulantně vyšetřených pacientů za posledních 7 dní je srovnán se 7-denním průměrem referenčního roku 2019.

Ukazatel 'Referenční cíl' do konce roku: vyjadřuje počet ambulantně vyšetřených pacientů, který je nutno splnit do konce roku 2023 pro dosažení produkce referenčního roku 2019. Pokud byl vykázan v aktuálním roce do dne reportu vyšší objem péče, zůstává 'Referenční cíl' shodný s výkonností referenčního roku.

Referenční cíl se může lišit od 'produkčního cíle', který je uveden v měsíčním reportingu a reflektuje výsledky jednání hospodářských schůzek.

Ukazatel Týdenní navýšení: Navýšení týdenního počtu ambulantních vyšetření ve zbývajícím období do konce roku ke splnění 'Referenčního cíle'.

**Poznámka:**

07 - Klinika anesteziologie, resuscitace a intenzivní medicíny

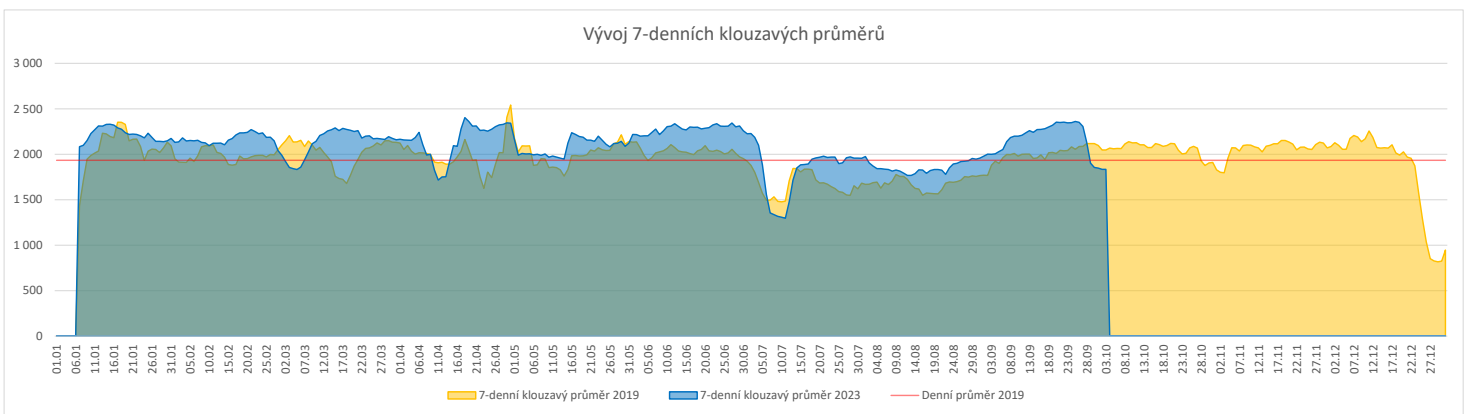
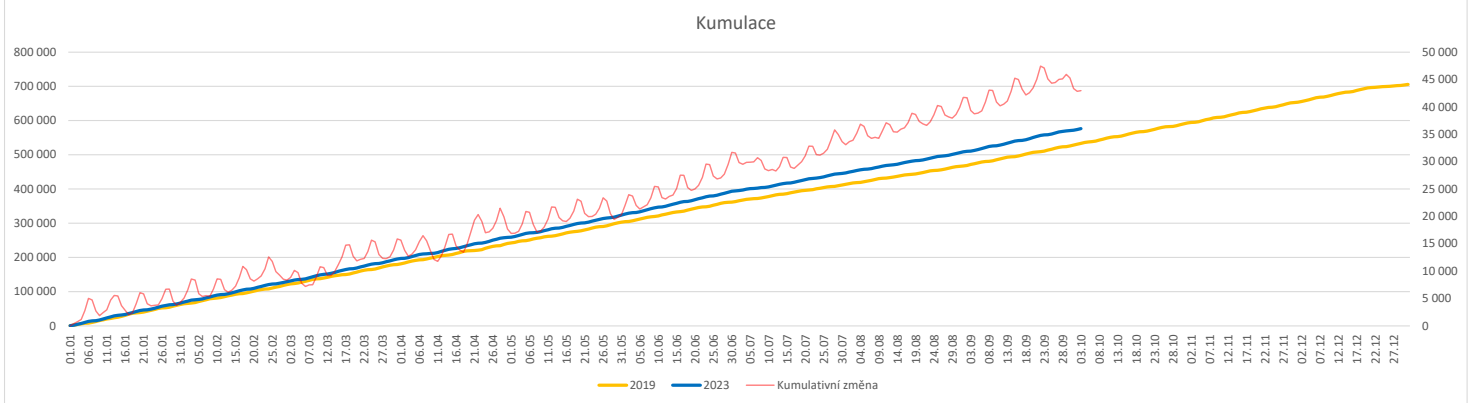
V počtech ambulantních vyšetření jsou v roce 2019 započítáni pacienti z kliniky 59 - Oddělení intenzivní péče chirurgických oborů

60 - Oddělení urgentního příjmu

V počtech ambulantních vyšetření nejsou započítány vyšetření na pracovištích Antigenní testy a Odběrové místo.

**Vývoj počtu laboratorních výkonů evidovaných v OpenLIMS a žádanků evidovaných v LIMS (RČ/den/klinika) k datu 03.10.2023**

	Od počátku roku				Období posledních 30 dnů				Posledních 7 dní do 03.10.2023							Referenční cíl do konce roku	Týdenní navýšení			
	2023	2019	2023/2019	107%	2023	2019	2023/2019	101%	Pr7d23/Pr7d19	Út 3	Po 2	Ne 1	So 30	Pa 29	Čt 28			St 27		
<b>FNOL CELKEM</b>	<b>553 782</b>	<b>517 060</b>	<b>36 722</b>	<b>107%</b>	<b>63 628</b>	<b>62 921</b>	<b>707</b>	<b>101%</b>	<b>-212</b>	<b>90%</b>	<b>2 756</b>	<b>1 876</b>	<b>613</b>	<b>1 231</b>	<b>1 407</b>	<b>1 743</b>	<b>2 751</b>	<b>172 174</b>	<b>83%</b>	<b>0</b>
28 - Ústav lékařské genetiky	2 269	1 870	399	121%	245	173	72	142%	1	123%	19	11	0	0	5	0	8	484	100%	0
32 - Hemato-onkologická klinika	193 142	177 999	15 143	109%	22 525	21 429	1 096	105%	-47	93%	972	1 078	219	242	683	252	984	56 836	100%	0
33 - Oddělení klinické biochemie	266 852	253 255	13 597	105%	30 425	31 709	-1 284	96%	-172	82%	1 354	244	281	848	312	1 349	1 278	82 267	100%	0
35 - Transfuzní oddělení	17 418	17 730	-312	98%	1 946	2 027	-81	96%	-2	98%	46	78	63	69	67	64	60	5 945	106%	24
38 - Ústav soudního lékařství a medicinského práva	3 304	2 442	862	135%	350	285	65	123%	-2	86%	0	3	0	0	2	0	97	961	100%	0
40 - Ústav mikrobiologie	70 797	63 764	7 033	111%	8 137	7 298	839	111%	5	102%	365	462	50	72	338	78	324	19 412	100%	0


**Legenda:**

Denní report obsahuje množství laboratorních výkonů ve vyjádření RČ/den/klinika evidovaných v systému OpenLIMS.

U klinik 28 a 40 jsou zdrojem obdržené žádanky ve vyjádření RČ/den/klinika evidovaných v systému LIMS.

Kumulativní počet laboratorních výkonů od začátku roku je srovnáván se stejným obdobím referenčního roku. Ve stejné logice je srovnáván kumulativní počet posledních 30 dnů.

Ukazatel Pr7d23/Pr7d19: průměrný počet laboratorních výkonů za posledních 7 dní je srovnán se 7-denním průměrem referenčního roku 2019.

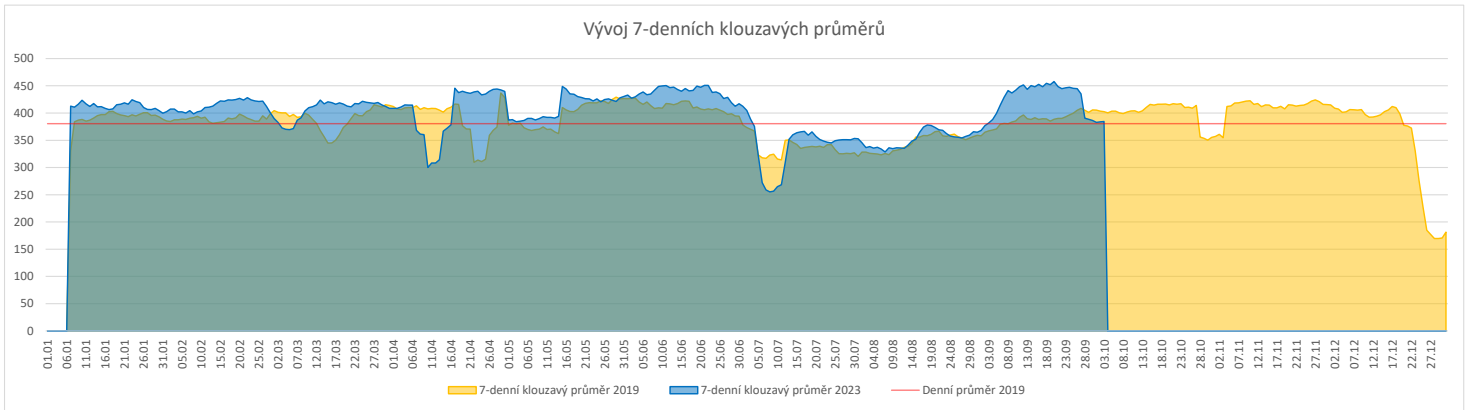
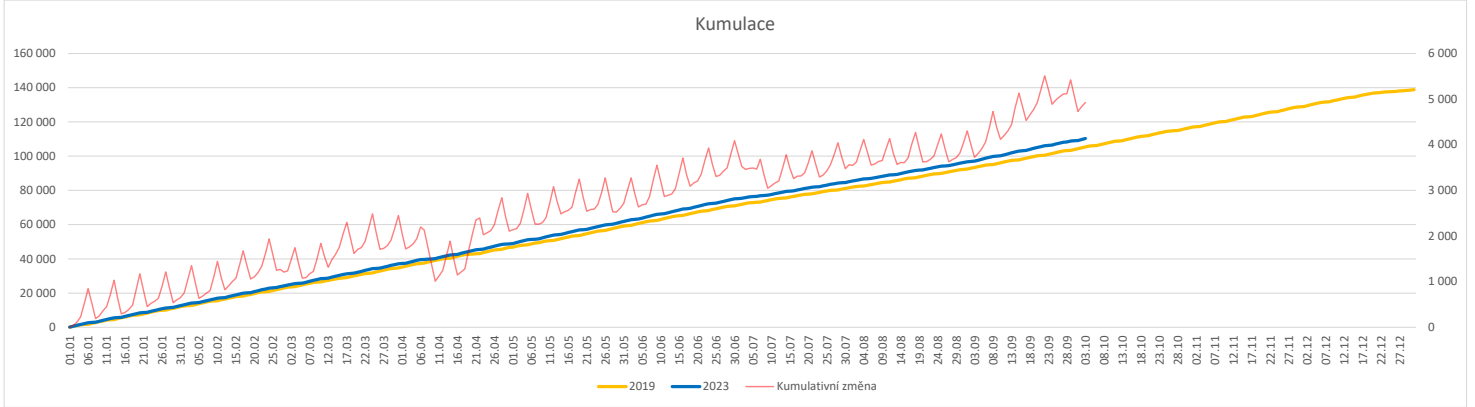
Ukazatel 'Referenční cíl' do konce roku: vyjadřuje počet laboratorních výkonů, který je nutno splnit do konce roku 2023 pro dosažení produkce referenčního roku 2019. Pokud byl vykázan v aktuálním roce do dne reportu vyšší objem péče, zůstává 'Referenční cíl' shodný s výkonností referenčního roku.

Referenční cíl se může lišit od 'produkčního cíle', který je uveden v měsíčním reportingu a reflektuje výsledky jednání hospodářských schůzek.

Ukazatel Týdenní navýšení: Navýšení týdenního počtu laboratorních výkonů ve zbývajícím období do konce roku ke splnění 'Referenčního cíle'.

**Vývoj počtu RDG vyšetření (RČ/den/klinika) k datu 03.10.2023**

	Od počátku roku				Období posledních 30 dnů				Posledních 7 dní do 03.10.2023							Referenční cíl do konce roku	Týdenní navýšení			
	2023	2019	2023/2019	105%	2023	2019	2023/2019	107%	Pr7d23/Pr7d19	Út 3	Po 2	Ne 1	So 30	Pa 29	Čt 28			St 27		
<b>FNOL CELKEM</b>	<b>110 402</b>	<b>105 421</b>	<b>4 981</b>	<b>105%</b>	<b>13 396</b>	<b>12 478</b>	<b>918</b>	<b>107%</b>	<b>-18</b>	<b>96%</b>	<b>567</b>	<b>612</b>	<b>164</b>	<b>191</b>	<b>452</b>	<b>190</b>	<b>515</b>	<b>33 452</b>	<b>100%</b>	<b>0</b>
22 - Klinika nukleární medicíny	7 402	7 919	-517	93%	930	942	-12	99%	-6	80%	43	44	0	0	41	0	37	2 875	122%	40
34 - Radiologická klinika	103 000	97 502	5 498	106%	12 466	11 536	930	108%	-12	97%	524	568	164	191	411	190	478	31 094	100%	0


**Legenda:**

Denní report obsahuje množství RDG výkonů ve vyjádření RČ/den/klinika.

Kumulativní počet RDG výkonů od začátku roku je srovnáván se stejným obdobím referenčního roku. Ve stejné logice je srovnáván kumulativní počet posledních 30 dní.

Ukazatel Pr7d23/Pr7d19: průměrný počet RDG výkonů za posledních 7 dní je srovnán se 7-denním průměrem referenčního roku 2019.

Ukazatel 'Referenční cíl' do konce roku: vyjadřuje počet RDG výkonů, který je nutno splnit do konce roku 2023 pro dosažení produkce referenčního roku 2019. Pokud byl vykázan v aktuálním roce do dne reportu vyšší objem péče, zůstává 'Referenční cíl' shodný s výkonností referenčního roku.

Referenční cíl se může lišit od 'produkčního cíle', který je uveden v měsíčním reportingu a reflektuje výsledky jednání hospodářských schůzek.

Ukazatel Týdenní navýšení: Navýšení týdenního počtu RDG výkonů ve zbývajícím období do konce roku ke splnění 'Referenčního cíle'.

**Poznámka:**

34 - Radiologická klinika

V počtech RDG vyšetření nejsou započítána mamografická vyšetření.



### Využití operačních sálů dětské kliniky dle operujících klinik k datu 03.10.2023

	Od počátku roku				Období posledních 30 dnů				Posledních 7 dní od do 03.10.2023							Referenční cíl do konce roku	Týdenní navýšení			
	2023	2019	2023/2019		2023	2019	2023/2019		Pr7d/Pr7d		Út 3	Po 2	Ne 1	So 30	Pa 29			Čt 28	St 27	
	1 483	1 324	159	112%	213	186	27	115%	12	139%	8	14	0	0	9			0	12	206
04 - I. chirurgická klinika	224	249	-25	90%	22	38	-16	58%	-7	0%	0	0	0	0	0	0	0	70	156%	2
05 - II. chirurgická klinika - cévně-transplantační	3	16	-13	19%	0	3	-3	0%	0	0%	0	0	0	0	0	0	0	16	533%	1
06 - Neurochirurgická klinika	0	0	0	0%	0	0	0	0%	0	0%	0	0	0	0	0	0	0	0	0%	0
08 - Porodnicko-gynekologická klinika	0	0	0	0%	0	0	0	0%	0	0%	0	0	0	0	0	0	0	0	0%	0
10 - Dětská klinika	273	269	4	101%	28	42	-14	67%	2	125%	0	2	0	0	0	0	8	58	100%	0
11 - Ortopedická klinika	79	26	53	304%	13	4	9	325%	2	200%	0	0	0	0	0	0	2	13	100%	0
12 - Urologická klinika	328	329	-1	100%	49	46	3	107%	-5	64%	3	0	0	0	4	0	0	53	102%	1
13 - Otolaryngologická klinika	403	285	118	141%	68	32	36	213%	9	850%	5	7	0	0	5	0	0	5	100%	0
14 - Oční klinika	66	48	18	138%	11	7	4	157%	0	0%	0	0	0	0	0	0	0	18	100%	0
25 - Klinika ústní, čelistní a obličejové chirurgie	1	4	-3	25%	0	0	0	0%	0	0%	0	0	0	0	0	0	0	3	0%	1
29 - Oddělení plastické a estetické chirurgie	71	72	-1	99%	15	7	8	214%	1	0%	0	5	0	0	0	0	0	4	133%	1
31 - Traumatologická klinika	33	26	7	127%	7	7	0	100%	0	100%	0	0	0	0	0	0	2	9	100%	0
47 - Centrální operační sály	2	0	2	0%	0	0	0	0%	0	0%	0	0	0	0	0	0	0	0	0%	0
50 - Kardiologická klinika	0	0	0	0%	0	0	0	0%	0	0%	0	0	0	0	0	0	0	0	0%	0

