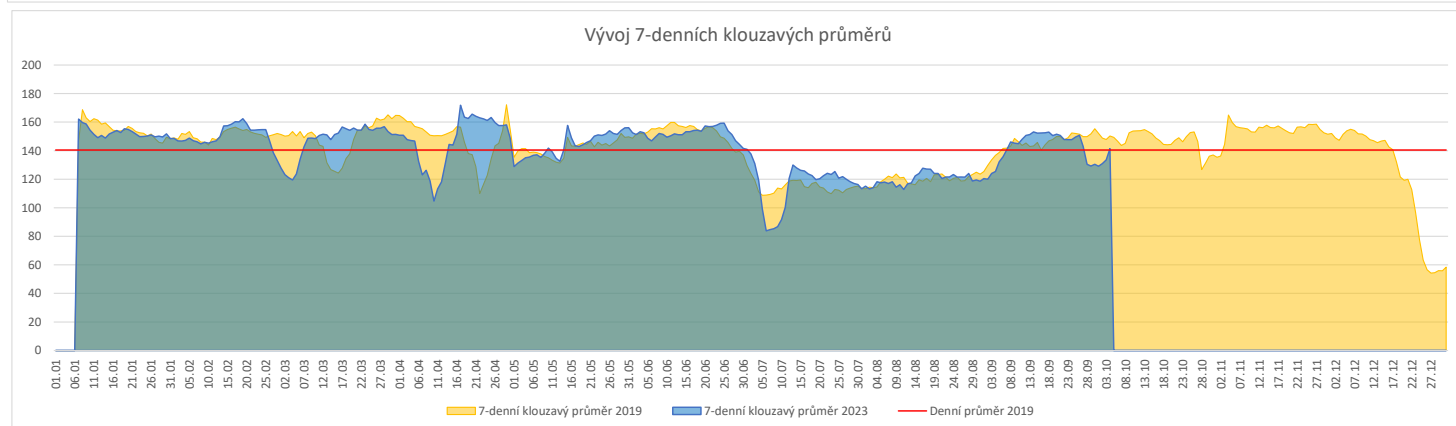
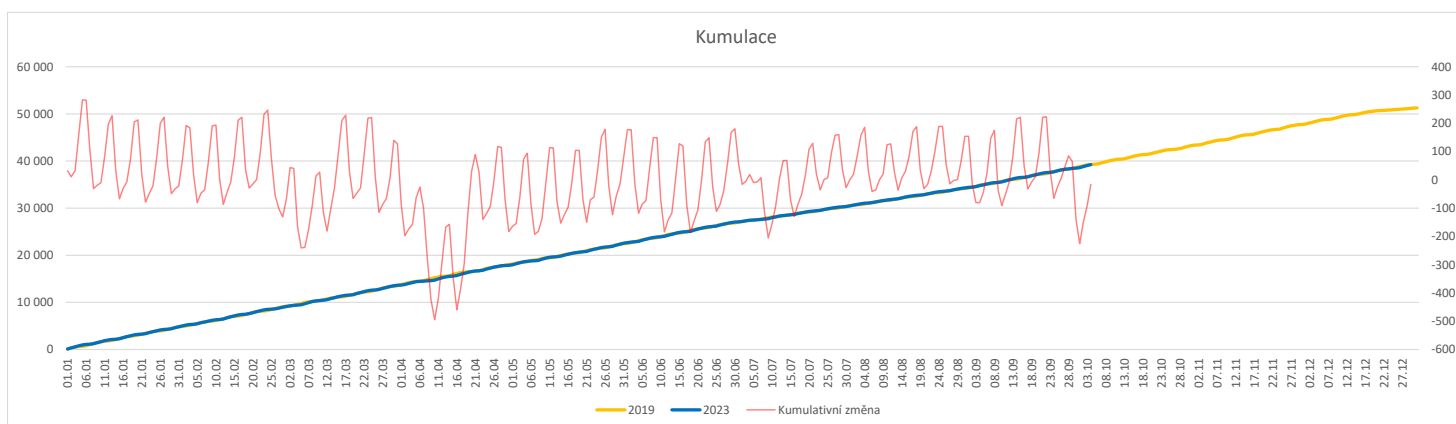


Vývoj počtu pacientů přijatých k hospitalizaci (RČ/den/klinika) k datu 04.10.2023

	Od počátku roku			Období posledních 30 dnů			Posledních 7 dní do 04.10.2023										Referenční cíl do konce roku	Týdenní navýšení
	2023	2019	2023/2019	2023	2019	2023/2019	Pr7d23/Pr7d19	St 4	Út 3	Po 2	Ne 1	So 30	Pa 29	Čt 28				
FNOL CELKEM - bez překladů vč. COVID+ (kliniky níže vč. překladů)	39 240	39 256	-16 100%	4 677	4 612	65 101%	-9 94%	195	210	252	101	47	96	89	12 029	100%	2	
Chirurgické obory	19 394	19 915	-521 97%	2 307	2 322	-15 99%	-3 96%	93	99	114	73	17	37	61	6 565	109%	41	
04 - I. chirurgická klinika	2 983	3 036	-53 98%	370	341	29 109%	0 100%	11	18	23	10	1	5	11	957	106%	5	
05 - II. chirurgická klinika - cévně-transplantační	1 351	1 339	12 101%	158	165	-7 96%	-1 81%	7	3	6	6	0	3	4	396	100%	0	
06 - Neurochirurgická klinika	1 403	1 360	43 103%	158	162	-4 98%	-1 74%	6	5	4	2	1	6	5	425	100%	0	
08 - Porodnicko-gynekologická klinika	2 927	3 255	-328 90%	327	391	-64 84%	-2 83%	16	16	11	9	6	4	7	1 342	132%	26	
10 - Dětská klinika (bez doprovodů)	3 577	3 503	74 102%	446	415	31 107%	2 118%	13	16	25	17	4	9	16	1 101	100%	0	
11 - Ortopedická klinika	2 286	2 104	182 109%	300	274	26 109%	0 100%	12	11	22	12	0	1	9	651	100%	0	
12 - Urologická klinika	1 471	1 637	-166 90%	177	181	-4 98%	-2 74%	9	6	10	4	0	3	2	648	134%	13	
13 - Otolaryngologická klinika	955	1 086	-131 88%	83	129	-46 64%	-2 58%	4	5	1	4	1	2	2	439	143%	11	
14 - Oční klinika	776	693	83 112%	80	63	17 127%	0 121%	6	5	3	2	0	1	0	195	100%	0	
25 - Klinika ústní, čelistní a obličejové chirurgie	789	908	-119 87%	81	103	-22 79%	-1 64%	6	3	2	3	0	0	2	413	140%	10	
31 - Traumatologická klinika	1 555	1 825	-270 85%	198	221	-23 90%	-0 93%	5	11	7	5	4	4	7	800	151%	21	
50 - Kardiochirurgická klinika	561	582	-21 96%	69	69	0 100%	0 100%	4	3	4	0	1	3	0	193	112%	2	
Interní a komplementární obory	19 846	19 341	505 103%	2 370	2 290	80 103%	-6 92%	102	111	138	28	30	59	28	5 969	110%	0	
01 - I. interní klinika - kardiologická	4 374	4 032	342 108%	511	458	53 112%	0 102%	25	25	24	5	8	16	8	1 215	100%	0	
02 - II. interní klinika gastroenterologie a geriatry	2 322	2 119	203 110%	292	247	45 118%	-0 95%	10	9	11	8	3	12	1	686	100%	0	
03 - III. interní klinika - nefrologická, revmatologická a endokrinologická	2 172	2 268	-96 96%	249	277	-28 90%	-3 68%	10	7	17	2	2	3	3	777	114%	8	
07 - Klinika anesteziologie, resuscitace a intenzivní medicíny	1 233	1 375	-142 90%	159	181	-22 88%	-2 64%	6	5	5	2	0	3	4	578	133%	11	
09 - Novorozenecké oddělení	1 683	1 929	-246 87%	177	216	-39 82%	-1 82%	8	2	4	7	7	4	4	855	140%	19	
16 - Klinika plicních nemocí a tuberkulózy	2 419	2 562	-143 94%	292	326	-34 90%	-2 79%	15	11	21	2	2	6	2	927	118%	11	
17 - Neurologická klinika	2 128	2 104	24 101%	276	270	6 102%	-2 80%	9	16	11	2	6	6	5	708	100%	0	
18 - Klinika psychiatrie	917	986	-69 93%	112	124	-12 90%	-0 98%	5	17	16	2	1	2	1	328	127%	6	
20 - Klinika chorob kožních a pohlavních	602	530	72 114%	68	58	10 117%	1 145%	5	4	5	0	0	2	0	176	100%	0	
21 - Onkologická klinika	1 962	1 693	269 116%	213	201	12 106%	1 115%	9	13	17	0	1	7	0	578	100%	0	
22 - Klinika nukleární medicíny	273	244	29 112%	44	22	22 200%	1 200%	3	2	3	0	0	0	0	81	100%	0	
26 - Oddělení rehabilitace	758	660	98 115%	95	65	30 146%	1 140%	2	3	10	0	0	6	0	161	100%	0	
30 - Oddělení geriatry	495	500	-5 99%	77	50	27 154%	-0 91%	3	4	2	0	0	1	0	160	103%	1	
32 - Hemato-onkologická klinika	744	876	-132 85%	98	92	6 107%	0 112%	4	5	7	0	0	1	2	375	154%	11	
52 - Klinika infekčního lékařství	329	0	329 0%	46	0	46 0%	1 0%	2	1	2	1	1	2	1	0	0%	0	


Legenda:

Denní report počtu pacientů přijatých k hospitalizaci čerpá z chorobopisů MEEDA.

Na úrovni kliniky obsahuje veškeré příjmy na lůžko dotčené kliniky, včetně hospitalizací přeložených z jiných klinik (ne však příjmy z jiných středisek v rámci dané kliniky).

Na úrovni FNOL celkem obsahuje pouze externí příjmy, vyloučeny jsou veškeré překlady v rámci FNOL.

Kumulativní počet pacientů přijatých k hospitalizaci od začátku roku je srovnáván se stejným obdobím referenčního roku. Ve stejné logice je srovnáván kumulativní počet posledních 30 dnů.

Ukazatel Pr7d23/Pr7d19: průměrný počet pacientů přijatých k hospitalizaci za posledních 7 dní aktuálního období je srovnán se 7-denním průměrem referenčního roku 2019.

Ukazatel 'Referenční cíl' do konce roku: vyjadřuje počet pacientů přijatých k hospitalizaci, který je nutno splnit do konce roku 2023 pro dosažení produkce referenčního roku 2019. Pokud byl vykázan v aktuálním roce do dne reportu vyšší objem péče, zůstává 'Referenční cíl' shodný s výkonností referenčního roku.

Referenční cíl se může lišit od 'produkčního cíle', který je uveden v měsíčním reportingu a reflektuje výsledky jednání hospodářských schůzek.

Ukazatel Týdenní navýšení: Navýšení týdenního počtu přijatých pacientů k hospitalizaci ve zbývajícím období do konce roku ke splnění 'Referenčního cíle'.

Poznámka:

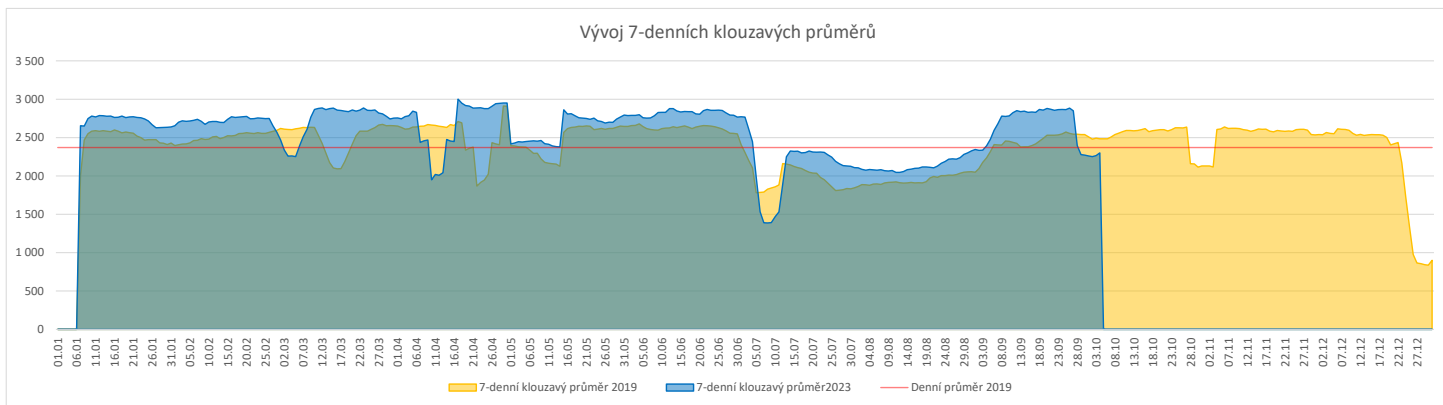
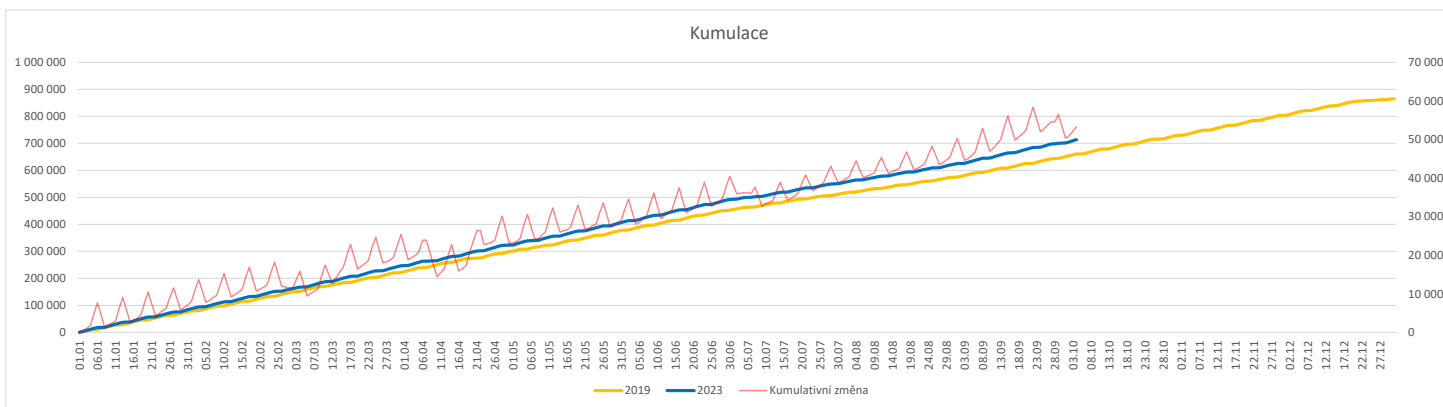
01 - I. interní klinika - kardiologická

V počtech přijatých pacientů nejsou započítány hodnoty covid+ oddělení Franze Josefa

07 - Klinika anesteziologie, resuscitace a intenzivní medicíny

V počtech přijatých pacientů jsou v roce 2019 započítáni pacienti z kliniky 59 - Oddělení intenzivní péče chirurgických oborů

	Od počátku roku				Období posledních 30 dnů				Posledních 7 dní do 04.10.2023										Referenční cíl do konce roku	Týdenní navýšení	
	2023	2019	2023/2019	108%	2023	2019	2023/2019	111%	Pr7d23/Pr7d19	93%	St 4	Út 3	Po 2	Ne 1	So 30	Pa 29	Čt 28				
FNOL CELKEM	713 941	660 523	53 418	108%	87 515	78 863	8 652	111%	-183	93%	3 948	4 326	4 083	407	448	2 439	447	204 510	100%	0	
01 - I. interní klinika - kardiologická	21 300	21 888	-588	97%	2 773	2 720	53	102%	-7	91%	169	152	134	2	8	58	6	7 791	108%	46	
02 - II. interní klinika gastroenterologická a geriatrická	25 839	20 309	5 530	127%	3 371	2 306	1 065	146%	11	113%	180	178	158	4	10	116	3	6 348	100%	0	
03 - III. interní klinika - nefrologická, revmatologická a endokrinologická	36 305	32 541	3 764	112%	4 591	4 250	341	108%	-23	83%	226	220	210	2	4	110	1	9 828	100%	0	
04 - I. chirurgická klinika	19 489	18 544	945	105%	2 479	2 335	144	106%	-8	89%	86	136	109	12	10	66	24	5 909	100%	0	
05 - II. chirurgická klinika - cévně-transplantační	9 462	9 100	362	104%	1 151	1 118	33	103%	-10	74%	55	45	35	0	1	48	3	2 765	100%	0	
06 - Neurochirurgická klinika	9 705	8 276	1 429	117%	1 143	986	157	116%	-4	89%	34	60	75	4	1	45	2	2 451	100%	0	
07 - Klinika anesteziologie, resuscitace a intenzivní medicíny	24 227	23 060	1 167	105%	3 018	2 947	71	102%	-11	87%	127	140	144	5	2	112	3	7 100	100%	0	
08 - Porodnicko-gynekologická klinika	21 688	25 021	-3 333	87%	2 614	2 953	-339	89%	-24	73%	106	110	111	15	15	98	9	10 969	144%	257	
09 - Novorozenecké oddělení	1 660	1 707	-47	97%	224	211	13	106%	-3	70%	18	13	16	1	1	4	1	532	110%	4	
10 - Dětská klinika	38 752	34 796	3 956	111%	4 636	4 216	420	110%	-16	87%	214	211	207	30	23	85	27	11 969	100%	0	
11 - Ortopedická klinika	32 213	27 473	4 740	117%	4 202	3 637	565	116%	-9	93%	193	172	245	7	6	146	11	8 888	100%	0	
12 - Urologická klinika	27 875	28 626	-751	97%	3 394	3 630	-236	93%	-22	81%	181	173	198	2	3	105	3	9 360	109%	58	
13 - Otolaryngologická klinika	36 924	27 993	8 931	132%	4 108	2 881	1 227	143%	16	117%	146	182	202	38	51	117	39	7 846	100%	0	
14 - Oční klinika	33 772	30 723	3 049	110%	3 744	3 432	312	109%	-25	80%	153	204	181	21	22	88	31	9 741	100%	0	
15 - Oddělení alergologie a kl. imun.	19 886	18 587	1 299	107%	2 473	2 343	130	106%	6	112%	75	133	117	0	0	83	0	6 184	100%	0	
16 - Klinika plicních nemocí a tuberkulózy	23 486	22 247	1 239	106%	2 859	2 679	180	107%	-2	98%	144	159	156	1	3	70	6	6 638	100%	0	
17 - Neurologická klinika	16 913	18 488	-1 575	91%	2 292	2 473	-181	93%	-17	75%	105	135	112	1	1	14	0	7 030	129%	122	
18 - Klinika psychiatrie	14 946	12 746	2 200	117%	1 738	1 557	181	112%	-18	67%	73	73	92	5	7	7	4	4 316	100%	0	
19 - Klinika pracovního lékařství	12 239	13 889	-1 650	88%	1 714	1 062	652	161%	24	172%	70	210	74	0	0	41	0	4 520	157%	127	
20 - Klinika chorob kožních a pohlavních	31 710	28 659	3 051	111%	3 593	3 363	230	107%	-18	84%	174	206	155	10	7	96	3	9 421	100%	0	
21 - Onkologická klinika	56 771	45 158	11 613	126%	7 444	5 489	1 955	136%	40	126%	382	365	378	0	3	234	3	13 812	100%	0	
22 - Klinika nukleární medicíny	2 066	2 404	-338	86%	287	336	-49	85%	-5	53%	6	20	6	0	0	7	0	1 188	140%	26	
25 - Klinika ústní, čelistní a obličejové chirurgie	27 462	31 438	-3 976	87%	2 917	3 579	-662	82%	-25	79%	126	138	125	63	58	99	64	14 314	138%	306	
26 - Oddělení rehabilitace	29 777	26 127	3 650	114%	3 623	3 267	356	111%	-11	90%	173	165	148	1	5	143	7	8 293	100%	0	
27 - Klinika tělovýchovného lékařství a kardiovaskulární rehabilitace	19 555	16 892	2 663	116%	2 377	1 836	541	129%	-17	72%	153	81	81	0	0	0	0	5 089	100%	0	
28 - Ústav lékařské genetiky	5 033	5 810	-777	87%	648	633	15	102%	-0	97%	22	26	22	0	0	38	0	2 151	157%	60	
29 - Oddělení plastické a estetické chirurgie	11 119	11 791	-672	94%	1 357	1 478	-121	92%	-8	82%	63	84	77	1	2	31	0	4 255	119%	52	
30 - Oddělení geriatry	1 787	2 010	-223	89%	207	233	-26	89%	-1	88%	9	15	12	0	0	6	1	820	137%	18	
31 - Traumatologická klinika	13 482	14 930	-1 448	90%	1 729	1 884	-155	92%	-9	85%	98	100	80	1	3	75	0	5 920	132%	112	
32 - Hemato-onkologická klinika	20 562	20 059	503	103%	2 586	2 596	-10	100%	-20	74%	110	142	101	0	0	51	1	5 776	100%	0	
33 - Oddělení klinické biochemie	1 006	874	132	115%	105	77	28	136%	-2	59%	3	5	10	0	0	1	0	331	100%	0	
35 - Transfúzní oddělení	305	167	138	183%	28	13	15	215%	1	233%	2	3	0	0	0	2	0	46	100%	0	
36 - Oddělení klinické logopedie	620	394	226	157%	99	51	48	194%	1	191%	3	7	8	0	0	3	0	136	100%	0	
39 - Oddělení klinické psychologie	5 781	5 088	693	114%	639	579	60	110%	-1	93%	29	31	31	0	0	39	0	1 510	100%	0	
43 - Ústav farmakologie	246	259	-13	95%	31	34	-3	91%	-0	80%	3	1	1	0	0	3	0	103	114%	1	
45 - Sociální oddělení	1 383	1 275	108	108%	124	168	-44	74%	-2	66%	11	5	8	0	0	5	0	402	100%	0	
50 - Kardiologická klinika	6 732	4 642	2 090	145%	722	604	118	120%	5	130%	35	44	40	5	7	24	5	1 628	100%	0	
52 - Klinika infekčního lékařství	391	0	391	0%	60	0	60	0%	1	0%	6	0	0	0	0	0	2	0	0	0%	0
60 - Oddělení urgentního příjmu	50 606	46 471	4 135	109%	6 328	4 894	1 434	129%	31	120%	184	182	220	176	195	166	190	14 497	100%	0	
Očkovací centrum	775	577	198	134%	0	0	0	0%	0	0%	0	0	0	0	0	0	0	0	0%	0	


Legenda:

Denní report počtu ambulantních vyšetření obsahuje všechny ambulantně ošetřená rodná čísla v daný den na konkrétní klinice.

Kumulativní počet ambulantních vyšetření od začátku roku je srovnáván se stejným obdobím referenčního roku. Ve stejné logice je srovnáván kumulativní počet posledních 30 dnů.

Ukazatel Pr7d23/Pr7d19: průměrný počet ambulantně vyšetřených pacientů za posledních 7 dní je srovnán se 7-denním průměrem referenčního roku 2019.

Ukazatel 'Referenční cíl' do konce roku: vyjadřuje počet ambulantně vyšetřených pacientů, který je nutno splnit do konce roku 2023 pro dosažení produkce referenčního roku 2019. Pokud byl vykázan v aktuálním roce do dne reportu vyšší objem péče, zůstává 'Referenční cíl' shodný s výkonností referenčního roku.

Referenční cíl se může lišit od 'produkčního cíle', který je uveden v měsíčním reportingu a reflektuje výsledky jednání hospodářských schůzek.

Ukazatel Týdenní navýšení: Navýšení týdenního počtu ambulantních vyšetření ve zbývajícím období do konce roku ke splnění 'Referenčního cíle'.

Poznámka:

07 - Klinika anesteziologie, resuscitace a intenzivní medicíny

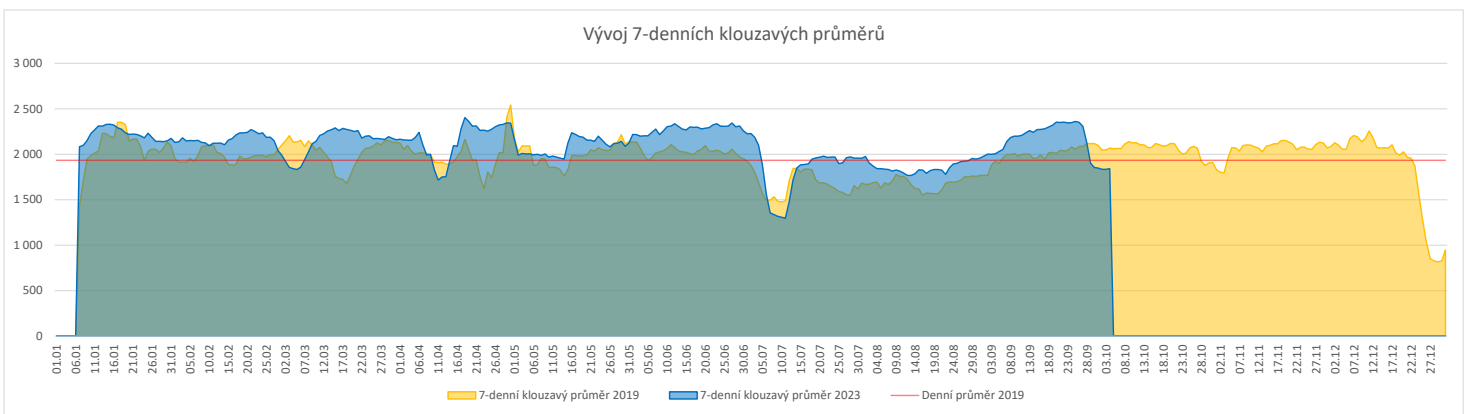
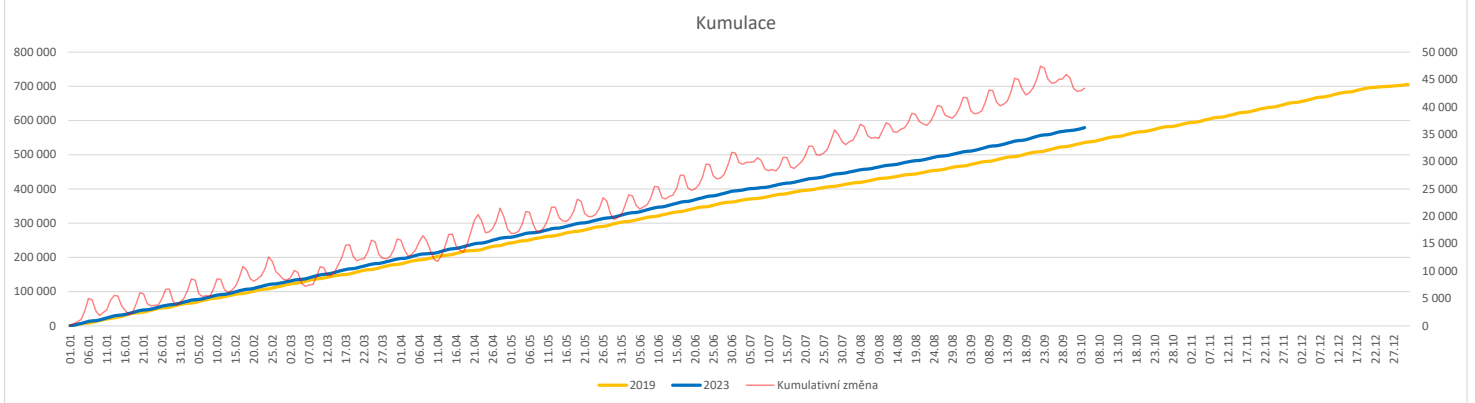
V počtech ambulantních vyšetření jsou v roce 2019 započítáni pacienti z kliniky 59 - Oddělení intenzivní péče chirurgických oborů

60 - Oddělení urgentního příjmu

V počtech ambulantních vyšetření nejsou započítány vyšetření na pracovištích Antigenní testy a Odběrové místo.

Vývoj počtu laboratorních výkonů evidovaných v OpenLIMS a žádanků evidovaných v LIMS (RČ/den/klinika) k datu 04.10.2023

	Od počátku roku				Období posledních 30 dnů				Posledních 7 dní do 04.10.2023							Referenční cíl do konce roku	Týdenní navýšení			
	2023	2019	2023/2019	107%	2023	2019	2023/2019	106%	Pr7d23/Pr7d19	St 4	Út 3	Po 2	Ne 1	So 30	Pa 29			Čt 28		
FNOL CELKEM	556 689	519 554	37 135	107%	65 922	62 463	3 459	106%	-227	89%	2 907	2 756	1 876	613	1 231	1 407	1 743	169 653	83%	0
28 - Ústav lékařské genetiky	2 281	1 874	407	122%	257	169	88	152%	2	147%	12	19	11	0	0	5	0	480	100%	0
32 - Hemato-onkologická klinika	194 202	178 743	15 459	109%	23 370	21 384	1 986	109%	-29	96%	1 060	972	1 078	219	242	683	252	56 092	100%	0
33 - Oddělení klinické biochemie	268 301	254 591	13 710	105%	31 594	31 248	346	101%	-176	83%	1 449	1 354	244	281	848	312	1 349	80 931	100%	0
35 - Transfúzní oddělení	17 474	17 806	-332	98%	1 925	2 058	-133	94%	-1	98%	56	46	78	63	69	67	64	5 889	106%	26
38 - Ústav soudního lékařství a medicinského práva	3 304	2 475	829	133%	350	292	58	120%	-7	9%	0	0	3	0	0	2	0	928	100%	0
40 - Ústav mikrobiologie	71 127	64 065	7 062	111%	8 426	7 312	1 114	115%	-3	99%	330	365	462	50	72	338	78	19 111	100%	0


Legenda:

Denní report obsahuje množství laboratorních výkonů ve vyjádření RČ/den/klinika evidovaných v systému OpenLIMS.

U klinik 28 a 40 jsou zdrojem obdržené žádanky ve vyjádření RČ/den/klinika evidovaných v systému LIMS.

Kumulativní počet laboratorních výkonů od začátku roku je srovnáván se stejným obdobím referenčního roku. Ve stejné logice je srovnáván kumulativní počet posledních 30 dnů.

Ukazatel Pr7d23/Pr7d19: průměrný počet laboratorních výkonů za posledních 7 dní je srovnán se 7-denním průměrem referenčního roku 2019.

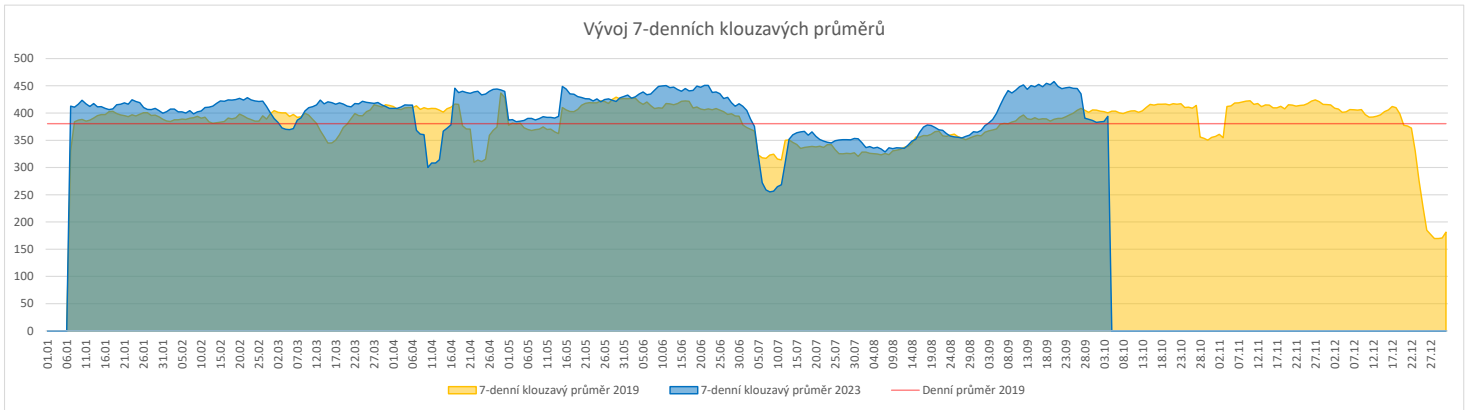
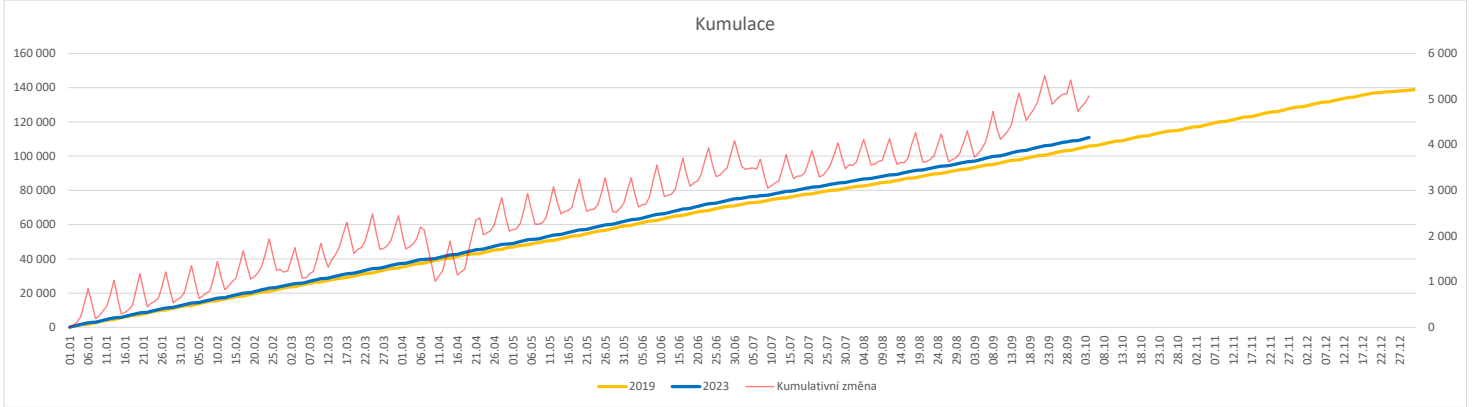
Ukazatel 'Referenční cíl' do konce roku: vyjadřuje počet laboratorních výkonů, který je nutno splnit do konce roku 2023 pro dosažení produkce referenčního roku 2019. Pokud byl vykázan v aktuálním roce do dne reportu vyšší objem péče, zůstává 'Referenční cíl' shodný s výkonností referenčního roku.

Referenční cíl se může lišit od 'produkčního cíle', který je uveden v měsíčním reportingu a reflektuje výsledky jednání hospodářských schůzek.

Ukazatel Týdenní navýšení: Navýšení týdenního počtu laboratorních výkonů ve zbývajícím období do konce roku ke splnění 'Referenčního cíle'.

Vývoj počtu RDG vyšetření (RČ/den/klinika) k datu 04.10.2023

	Od počátku roku				Období posledních 30 dnů				Posledních 7 dní do 04.10.2023							Referenční cíl do konce roku	Týdenní navýšení			
	2023	2019	2023/2019		2023	2019	2023/2019		Pr7d23/Pr7d19	St 4	Út 3	Po 2	Ne 1	So 30	Pa 29			Čt 28		
FNOL CELKEM	110 985	105 862	5 123	105%	13 802	12 460	1 342	111%	-6	98%	582	567	612	164	191	452	190	33 011	100%	0
22 - Klinika nukleární medicíny	7 445	7 954	-509	94%	973	935	38	104%	-4	86%	43	43	44	0	0	41	0	2 832	122%	40
34 - Radiologická klinika	103 540	97 908	5 632	106%	12 829	11 525	1 304	111%	-2	99%	539	524	568	164	191	411	190	30 688	100%	0


Legenda:

Denní report obsahuje množství RDG výkonů ve vyjádření RČ/den/klinika.

Kumulativní počet RDG výkonů od začátku roku je srovnáván se stejným obdobím referenčního roku. Ve stejné logice je srovnáván kumulativní počet posledních 30 dní.

Ukazatel Pr7d23/Pr7d19: průměrný počet RDG výkonů za posledních 7 dní je srovnán se 7-denním průměrem referenčního roku 2019.

Ukazatel 'Referenční cíl' do konce roku: vyjadřuje počet RDG výkonů, který je nutno splnit do konce roku 2023 pro dosažení produkce referenčního roku 2019. Pokud byl vykázan v aktuálním roce do dne reportu vyšší objem péče, zůstává 'Referenční cíl' shodný s výkonností referenčního roku.

Referenční cíl se může lišit od 'produkčního cíle', který je uveden v měsíčním reportingu a reflektuje výsledky jednání hospodářských schůzek.

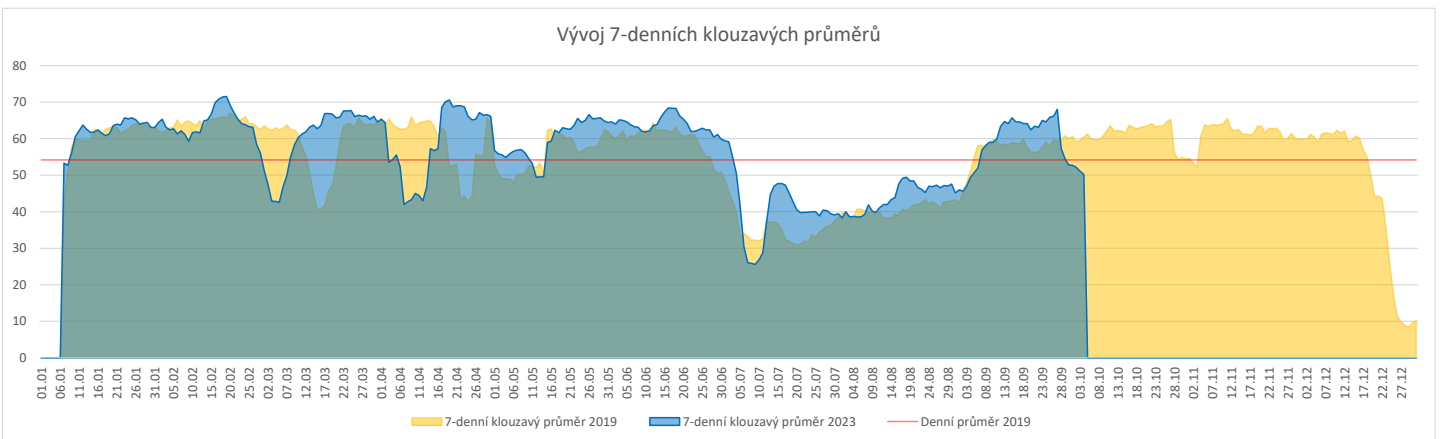
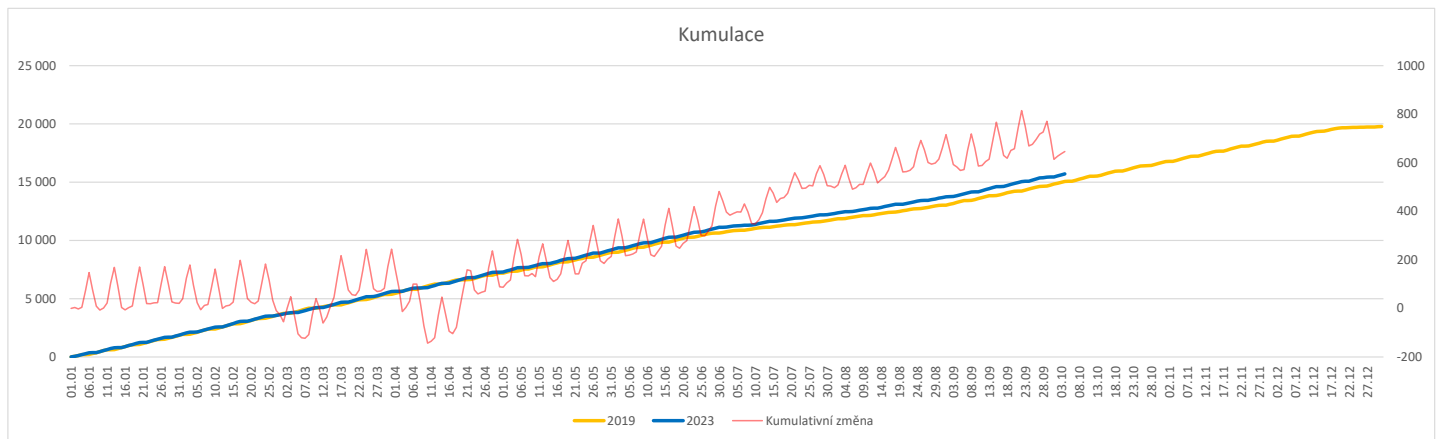
Ukazatel Týdenní navýšení: Navýšení týdenního počtu RDG výkonů ve zbývajícím období do konce roku ke splnění 'Referenčního cíle'.

Poznámka:

34 - Radiologická klinika

V počtech RDG vyšetření nejsou započítána mamografická vyšetření.

	Od počátku roku				Období posledních 30 dnů				Posledních 7 dní do 04.10.2023								Referenční cíl do konce roku	Týdenní navýšení		
	2023	2019	2023/2019		2023	2019	2023/2019		Pr7d23/Pr7d19	St 4	Út 3	Po 2	Ne 1	So 30	Pa 29	Čt 28				
FNOL CELKEM (pouze celková anestezie, bez klinik s počtem 0 v roce 2019)	15 716	15 067	649	104%	1 944	1 891	53	103%												
Celkem operace evidované v MEDIX	22 814	15 386	7 428	148%	2 805	1 927	878	146%	12	119%	121	134	128	8	10	90	21	4 801	100%	0
01 - I. interní klinika - kardiologická	4 226	0	4 226	0%	512	0	512	0%	14	0%	24	26	23	0	4	20	4	1	100%	0
02 - II. interní klinika gastroenterologická a geriatrická	692	0	692	0%	103	0	103	0%	3	0%	4	8	6	0	0	2	0	0	0%	0
04 - I. chirurgická klinika	2 635	2 454	181	107%	338	295	43	115%	-1	94%	13	18	12	5	0	12	4	763	100%	0
05 - II. chirurgická klinika - cévně-transplantační	1 035	945	90	110%	120	117	3	103%	-0	91%	2	6	7	0	0	5	1	293	100%	0
06 - Neurochirurgická klinika	1 398	1 341	57	104%	153	160	-7	96%	-3	56%	5	5	4	0	2	6	2	426	100%	0
08 - Porodnicko-gynekologická klinika	1 787	1 897	-110	94%	213	223	-10	96%	-1	86%	10	10	9	2	1	3	2	713	118%	9
10 - Dětská klinika	280	269	11	104%	35	42	-7	83%	0	113%	7	0	2	0	0	0	0	83	100%	0
11 - Ortopedická klinika	2 520	2 182	338	115%	338	304	34	111%	-1	91%	19	20	14	0	0	10	0	700	100%	0
12 - Urologická klinika	1 470	1 501	-31	98%	190	182	8	104%	-1	76%	7	10	5	0	0	7	0	488	107%	3
13 - Otolaryngologická klinika	1 335	1 149	186	116%	134	141	-7	95%	-1	88%	5	6	10	0	0	7	0	345	100%	0
14 - Oční klinika	195	172	23	113%	23	24	-1	96%	-1	29%	0	0	2	0	0	0	0	69	100%	0
16 - Klinika plicních nemocí a tuberkulózy	138	0	138	0%	20	0	20	0%	0	0%	0	0	3	0	0	0	0	0	0%	0
21 - Onkologická klinika	35	0	35	0%	2	0	2	0%	0	0%	0	1	0	0	0	0	0	0	0%	0
25 - Klinika ústní, želistní a obličejové chirurgie	825	422	403	195%	89	57	32	156%	0	109%	3	3	4	0	0	0	2	140	100%	0
29 - Oddělení plastické a estetické chirurgie	1 675	563	1 112	298%	211	71	140	297%	3	229%	10	11	11	0	0	7	0	164	100%	0
31 - Traumatologická klinika	1 622	1 659	-37	98%	206	215	-9	96%	-1	80%	9	6	8	1	3	6	6	558	107%	3
34 - Radiologická klinika	284	42	242	676%	33	2	31	1650%	0	250%	0	1	2	0	0	2	0	6	100%	0
47 - Centrální operační sály	49	235	-186	21%	4	25	-21	16%	-1	0%	0	0	0	0	0	0	0	235	480%	15
50 - Kardiochirurgická klinika	612	555	57	110%	81	69	12	117%	0	100%	3	3	6	0	0	3	0	181	100%	0


Legenda:

Denní report počtu operací obsahuje všechny uvedeným oddělením prováděné operace v daný den na sálech, které jsou evidované v MEDIX.
 Kumulativní počet operací od začátku roku je srovnáván se stejným obdobím referenčního roku. Ve stejné logice je srovnáván kumulativní počet posledních 30 dnů.
 Ukazatel Pr7d23/Pr7d19: průměrný počet operací za posledních 7 dní je srovnán se 7-denním průměrem referenčního roku 2019.
 Ukazatel 'Referenční cíl' do konce roku: vyjadřuje počet operací, který je nutno splnit do konce roku 2023 pro dosažení produkce referenčního roku 2019. Pokud byl vykázan v aktuálním roce do dne reportu vyšší objem péče, zůstává 'Referenční cíl' shodný s výkonností referenčního roku.
 Referenční cíl' se může lišit od 'produkčního cíle', který je uveden v měsíčním reportingu a reflektuje výsledky jednání hospodářských schůzek.
 Ukazatel Týdenní navýšení: Navýšení týdenního počtu operací ve zbývajícím období do konce roku ke splnění 'Referenčního cíle'.
 Ukazatel FNOL celkem nezahrnuje kliniky, které měly v referenčním roce počet operací v MEDIX 0 a které neproběhly v celkové anestezii.

Využití operačních sálů dětské kliniky dle operujících klinik k datu 04.10.2023

	Od počátku roku				Období posledních 30 dnů				Posledních 7 dní od do 04.10.2023								Referenční cíl do konce roku	Týdenní navýšení		
	2023	2019	2023/2019	%	2023	2019	2023/2019	%	Pr7d/Pr7d	St 4	Út 3	Po 2	Ne 1	So 30	Pa 29	Čt 28				
FNOL CELKEM	1 494	1 324	170	113%	224	182	42	123%	11	135%	11	8	14	0	0	9	0	206	100%	0
04 - I. chirurgická klinika	224	249	-25	90%	22	38	-16	58%	-7	0%	0	0	0	0	0	0	0	70	156%	2
05 - II. chirurgická klinika - cévně-transplantační	3	16	-13	19%	0	3	-3	0%	0	0%	0	0	0	0	0	0	0	16	533%	1
06 - Neurochirurgická klinika	0	0	0	0%	0	0	0	0%	0	0%	0	0	0	0	0	0	0	0	0%	0
08 - Porodnicko-gynekologická klinika	0	0	0	0%	0	0	0	0%	0	0%	0	0	0	0	0	0	0	0	0%	0
10 - Dětská klinika	280	269	11	104%	35	42	-7	83%	1	113%	7	0	2	0	0	0	0	58	100%	0
11 - Ortopedická klinika	81	26	55	312%	15	4	11	375%	2	200%	2	0	0	0	0	0	0	13	100%	0
12 - Urologická klinika	328	329	-1	100%	49	42	7	117%	-1	64%	0	3	0	0	0	4	0	53	102%	1
13 - Otolaryngologická klinika	403	285	118	141%	68	32	36	213%	13	850%	0	5	7	0	0	5	0	5	100%	0
14 - Oční klinika	66	48	18	138%	11	7	4	157%	0	0%	0	0	0	0	0	0	0	18	100%	0
25 - Klinika ústní, čelistní a obličejové chirurgie	1	4	-3	25%	0	0	0	0%	0	0%	0	0	0	0	0	0	0	3	0%	1
29 - Oddělení plastické a estetické chirurgie	71	72	-1	99%	15	7	8	214%	1	0%	0	0	5	0	0	0	0	4	133%	1
31 - Traumatologická klinika	35	26	9	135%	9	7	2	129%	0	100%	2	0	0	0	0	0	0	9	100%	0
47 - Centrální operační sály	2	0	2	0%	0	0	0	0%	0	0%	0	0	0	0	0	0	0	0	0%	0
50 - Kardiologická klinika	0	0	0	0%	0	0	0	0%	0	0%	0	0	0	0	0	0	0	0	0%	0

