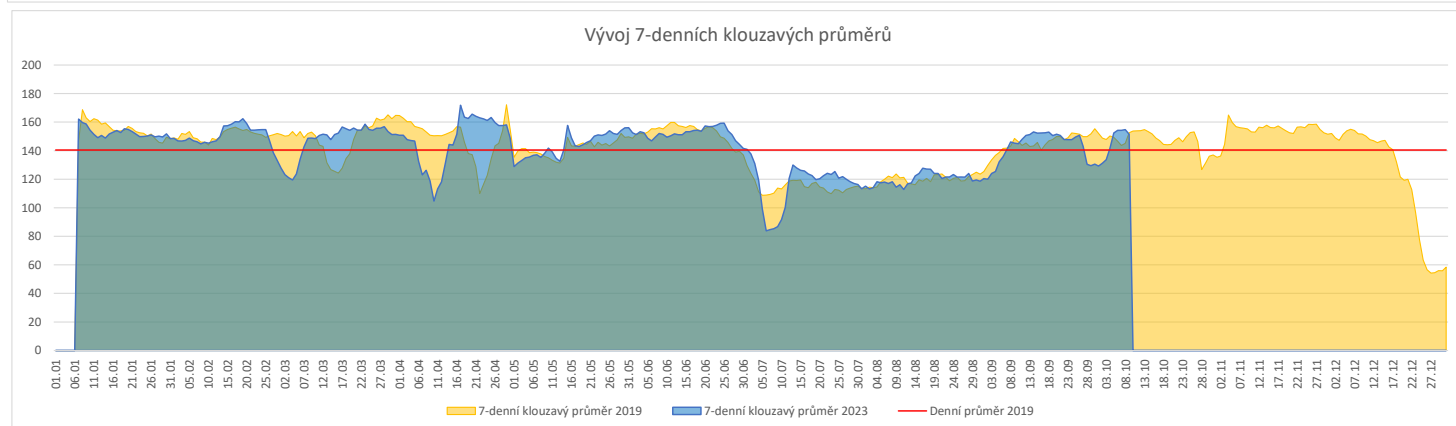
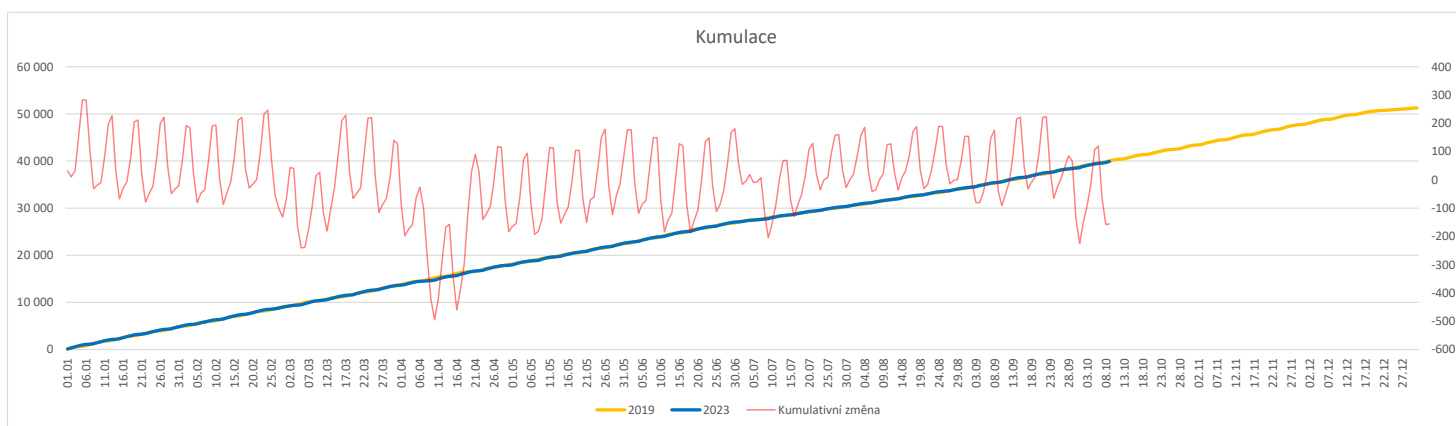


**Vývoj počtu pacientů přijatých k hospitalizaci (RČ/den/klinika) k datu 09.10.2023**

	Od počátku roku				Období posledních 30 dnů			Posledních 7 dní do 09.10.2023							Referenční cíl do konce roku	Týdenní navýšení				
	2023	2019	2023/2019	100%	2023	2019	2023/2019	Pr7d23/Pr7d19	Po 9	Ne 8	So 7	Pa 6	Čt 5	St 4			Út 3			
<b>FNOL CELKEM - bez překladů vč. COVID+ (kliniky níže vč. překladů)</b>	<b>39 897</b>	<b>40 053</b>	<b>-156</b>	<b>100%</b>	<b>4 468</b>	<b>4 799</b>	<b>-331</b>	<b>93%</b>	<b>-1</b>	<b>99%</b>	<b>230</b>	<b>104</b>	<b>47</b>	<b>110</b>	<b>164</b>	<b>196</b>	<b>210</b>	<b>11 372</b>	<b>101%</b>	<b>13</b>
<b>Chirurgické obory</b>	<b>19 749</b>	<b>20 348</b>	<b>-599</b>	<b>97%</b>	<b>2 254</b>	<b>2 425</b>	<b>-171</b>	<b>93%</b>	<b>-3</b>	<b>96%</b>	<b>113</b>	<b>70</b>	<b>30</b>	<b>44</b>	<b>96</b>	<b>94</b>	<b>99</b>	<b>6 210</b>	<b>111%</b>	<b>50</b>
04 - I. chirurgická klinika	3 035	3 103	-68	98%	357	362	-5	99%	-1	89%	22	11	2	8	9	11	18	905	108%	6
05 - II. chirurgická klinika - cévně-transplantační	1 373	1 369	4	100%	158	171	-13	92%	-1	84%	4	7	1	4	6	7	3	366	100%	0
06 - Neurochirurgická klinika	1 429	1 386	43	103%	156	164	-8	95%	-0	97%	8	3	2	3	10	6	5	399	100%	0
08 - Porodnicko-gynekologická klinika	2 989	3 332	-343	90%	338	406	-68	83%	-2	88%	16	11	7	17	11	16	16	1 280	137%	29
10 - Dětská klinika (bez doprovodů)	3 655	3 582	73	102%	441	444	-3	99%	2	113%	21	16	8	5	26	14	16	1 022	100%	0
11 - Ortopedická klinika	2 330	2 157	173	108%	287	286	1	100%	-0	97%	20	12	1	0	11	12	11	598	100%	0
12 - Urologická klinika	1 493	1 666	-173	90%	163	186	-23	88%	-0	95%	7	6	1	1	7	9	6	626	138%	15
13 - Otolaryngologická klinika	965	1 108	-143	87%	81	133	-52	61%	-2	63%	2	2	0	3	3	4	5	429	150%	12
14 - Oční klinika	782	708	74	110%	69	73	-4	95%	0	106%	2	0	1	0	3	6	5	180	100%	0
25 - Klinika ústní, čelistní a obličejové chirurgie	807	926	-119	87%	90	111	-21	81%	0	104%	5	3	1	3	6	6	3	395	143%	10
31 - Traumatologická klinika	1 577	1 855	-278	85%	184	210	-26	88%	-0	93%	4	3	4	4	7	5	11	778	156%	24
50 - Kardiochirurgická klinika	572	596	-24	96%	63	73	-10	86%	-0	90%	3	1	2	2	3	4	3	182	115%	2
<b>Interní a komplementární obory</b>	<b>20 148</b>	<b>19 705</b>	<b>443</b>	<b>102%</b>	<b>2 214</b>	<b>2 374</b>	<b>-160</b>	<b>93%</b>	<b>2</b>	<b>103%</b>	<b>117</b>	<b>34</b>	<b>17</b>	<b>66</b>	<b>68</b>	<b>102</b>	<b>111</b>	<b>5 605</b>	<b>111%</b>	<b>0</b>
01 - I. interní klinika - kardiologická	4 439	4 098	341	108%	482	480	2	100%	3	120%	24	6	0	10	25	25	25	1 149	100%	0
02 - II. interní klinika gastroenterologie a geriatry	2 359	2 160	199	109%	272	253	19	108%	-1	89%	10	6	0	14	7	10	9	645	100%	0
03 - III. interní klinika - nefrologická, revmatologická a endokrinologická	2 203	2 312	-109	95%	231	283	-52	82%	-1	86%	15	3	4	3	6	10	7	746	117%	10
07 - Klinika anesteziologie, resuscitace a intenzivní medicíny	1 253	1 408	-155	89%	153	188	-35	81%	-1	76%	6	3	1	5	5	6	5	558	138%	13
09 - Novorozenecké oddělení	1 718	1 971	-253	87%	187	222	-35	84%	-1	83%	2	6	5	15	7	8	2	820	145%	22
16 - Klinika plicních nemocí a tuberkulózy	2 451	2 609	-158	94%	258	335	-77	77%	-2	82%	20	5	2	3	2	15	11	895	121%	14
17 - Neurologická klinika	2 168	2 152	16	101%	261	277	-16	94%	-0	97%	14	4	4	7	11	9	16	660	100%	0
18 - Klinika psychiatrie	929	999	-70	93%	104	127	-23	82%	2	170%	4	1	1	3	3	5	17	316	128%	6
20 - Klinika chorob kožních a pohlavních	608	539	69	113%	63	64	-1	98%	1	167%	4	1	0	0	1	5	4	167	100%	0
21 - Onkologická klinika	1 985	1 725	260	115%	188	206	-18	91%	0	105%	10	0	0	8	5	9	13	546	100%	0
22 - Klinika nukleární medicíny	276	249	27	111%	37	24	13	154%	0	160%	2	0	0	0	1	3	2	76	100%	0
26 - Oddělení rehabilitace	773	676	97	114%	93	76	17	122%	0	105%	10	0	0	5	0	2	3	145	100%	0
30 - Oddělení geriatry	504	512	-8	98%	78	59	19	132%	0	123%	2	0	0	6	1	3	4	151	106%	1
32 - Hemato-onkologická klinika	756	889	-133	85%	90	94	-4	96%	1	131%	8	0	0	3	1	4	5	363	158%	12
52 - Klinika infekčního lékařství	335	0	335	0%	47	0	47	0%	1	0%	2	2	0	1	1	2	1	0	0%	0


**Legenda:**

Denní report počtu pacientů přijatých k hospitalizaci čerpá z chorobopisů MEEDA.

Na úrovni kliniky obsahuje veškeré příjmy na lůžko dotčené kliniky, včetně hospitalizací přeložených z jiných klinik (ne však příjmy z jiných středisek v rámci dané kliniky).

Na úrovni FNOL celkem obsahuje pouze externí příjmy, vyloučeny jsou veškeré překlady v rámci FNOL.

Kumulativní počet pacientů přijatých k hospitalizaci od začátku roku je srovnáván se stejným obdobím referenčního roku. Ve stejné logice je srovnáván kumulativní počet posledních 30 dnů.

Ukazatel Pr7d23/Pr7d19: průměrný počet pacientů přijatých k hospitalizaci za posledních 7 dní aktuálního období je srovnán se 7-denním průměrem referenčního roku 2019.

Ukazatel 'Referenční cíl' do konce roku: vyjadřuje počet pacientů přijatých k hospitalizaci, který je nutno splnit do konce roku 2023 pro dosažení produkce referenčního roku 2019. Pokud byl vykázan v aktuálním roce do dne reportu vyšší objem péče, zůstává 'Referenční cíl' shodný s výkonností referenčního roku.

Referenční cíl se může lišit od 'produkčního cíle', který je uveden v měsíčním reportingu a reflektuje výsledky jednání hospodářských schůzek.

Ukazatel Týdenní navýšení: Navýšení týdenního počtu přijatých pacientů k hospitalizaci ve zbývajícím období do konce roku ke splnění 'Referenčního cíle'.

**Poznámka:**

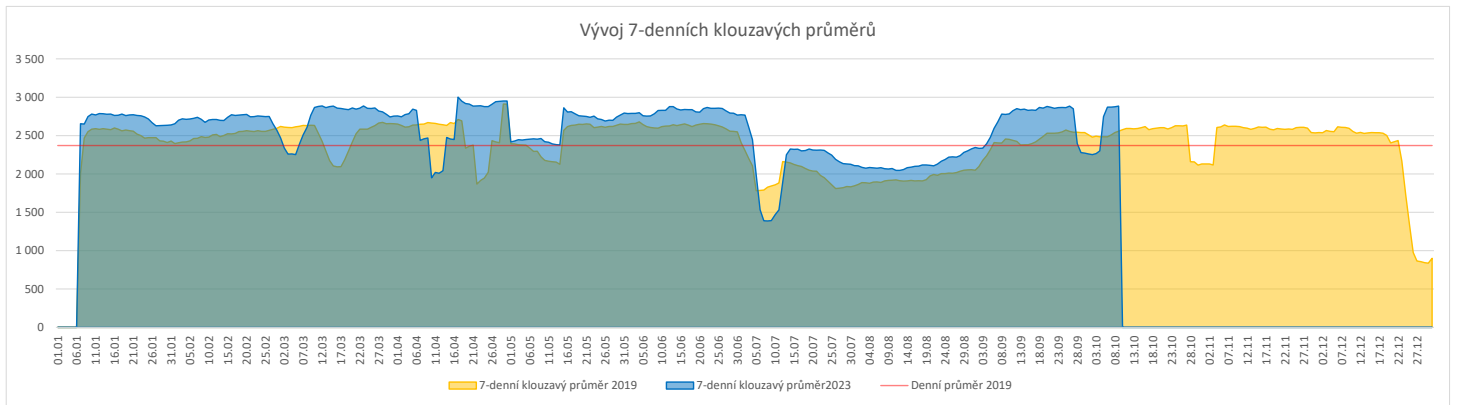
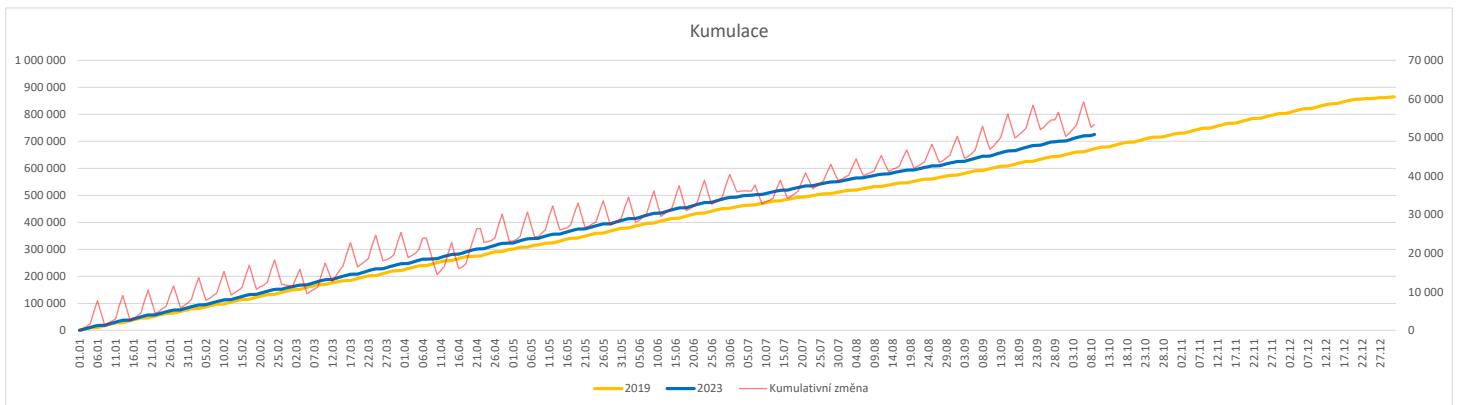
01 - I. interní klinika - kardiologická

V počtech přijatých pacientů nejsou započítány hodnoty covid+ oddělení Franze Josefa

07 - Klinika anesteziologie, resuscitace a intenzivní medicíny

V počtech přijatých pacientů jsou v roce 2019 započítáni pacienti z kliniky 59 - Oddělení intenzivní péče chirurgických oborů

	Od počátku roku				Období posledních 30 dnů				Posledních 7 dní do 09.10.2023							Referenční cíl do konce roku	Týdenní navýšení				
	2023	2019	2023/2019	108%	2023	2019	2023/2019	101%	Pr7d23/Pr7d19	Pa 9	Ne 8	So 7	Pa 6	Čt 5	St 4			Út 3			
<b>FNOL CELKEM</b>	<b>725 851</b>	<b>672 334</b>	<b>53 517</b>	<b>108%</b>	<b>80 866</b>	<b>80 439</b>	<b>427</b>	<b>101%</b>	<b>326</b>	<b>113%</b>	<b>4 137</b>	<b>436</b>	<b>3 291</b>	<b>3 585</b>	<b>3 948</b>	<b>4 326</b>	<b>192 699</b>	<b>100%</b>	<b>0</b>		
01 - I. interní klinika - kardiologická	21 637	22 307	-670	97%	2 527	2 916	-389	87%	2	102%	119	3	4	87	124	169	152	7 454	110%	56	
02 - II. interní klinika gastroenterologická a geriatrická	26 331	20 676	5 655	127%	3 111	2 332	779	133%	39	148%	145	3	3	159	182	180	178	5 981	100%	0	
03 - III. interní klinika - nefrologická, revmatologická a endokrinologická	36 915	33 114	3 801	111%	4 094	4 280	-186	96%	23	118%	232	1	6	201	170	226	220	9 255	100%	0	
04 - I. chirurgická klinika	19 791	18 917	874	105%	2 326	2 426	-100	96%	-4	95%	98	11	11	85	97	86	136	5 536	100%	0	
05 - II. chirurgická klinika - cévně-transplantační	9 603	9 247	356	104%	1 034	1 131	-97	91%	-2	96%	52	1	0	42	46	55	45	2 618	100%	0	
06 - Neurochirurgická klinika	9 891	8 423	1 468	117%	1 078	1 035	43	104%	5	116%	69	2	1	67	47	34	60	2 304	100%	0	
07 - Klinika anesteziologie, resuscitace a intenzivní medicíny	24 639	23 473	1 166	105%	2 765	2 963	-198	93%	8	109%	137	9	0	123	143	127	140	6 687	100%	0	
08 - Porodnicko-gynekologická klinika	22 040	25 423	-3 383	87%	2 425	2 969	-544	82%	-10	89%	128	14	16	92	102	106	110	10 617	147%	282	
09 - Novorozenecké oddělení	1 694	1 732	-38	98%	219	220	-1	100%	3	148%	13	1	1	11	8	18	13	498	108%	4	
10 - Dětská klinika	39 393	35 491	3 902	111%	4 302	4 402	-100	98%	11	108%	204	38	46	145	208	214	211	11 274	100%	0	
11 - Ortopedická klinika	32 785	28 008	4 777	117%	3 844	3 652	192	105%	13	111%	223	13	1	175	160	193	172	8 353	100%	0	
12 - Urologická klinika	28 369	29 066	-697	98%	3 091	3 596	-505	86%	12	111%	173	4	1	157	159	181	173	8 866	109%	59	
13 - Otolaryngologická klinika	37 531	28 427	9 104	132%	3 872	2 985	887	130%	39	141%	184	50	54	146	173	146	182	7 412	100%	0	
14 - Oční klinika	34 241	31 266	2 975	110%	3 415	3 545	-130	96%	4	103%	195	25	30	102	117	153	204	9 198	100%	0	
15 - Oddělení alergologie a kl. imun.	20 222	18 998	1 224	106%	2 196	2 428	-232	90%	1	102%	116	0	0	100	120	75	133	5 773	100%	0	
16 - Klinika plicních nemocí a tuberkulózy	23 873	22 652	1 221	105%	2 605	2 724	-119	96%	2	103%	140	2	1	88	156	144	159	6 233	100%	0	
17 - Neurologická klinika	17 172	18 817	-1 645	91%	2 049	2 502	-453	82%	6	110%	111	1	0	37	110	105	135	6 771	132%	138	
18 - Klinika psychiatrie	15 164	12 949	2 215	117%	1 753	1 528	225	115%	2	104%	83	3	7	60	65	73	73	4 113	100%	0	
19 - Klinika pracovního lékařství	12 387	14 069	-1 682	88%	1 516	1 093	423	139%	23	162%	56	0	0	34	58	70	210	4 372	163%	141	
20 - Klinika chorob kožních a pohlavních	32 210	29 156	3 054	110%	3 411	3 475	-64	98%	14	112%	209	8	4	126	153	174	206	8 924	141%	0	
21 - Onkologická klinika	57 855	46 071	11 784	126%	6 745	5 694	1 051	118%	69	136%	384	3	17	352	328	382	365	12 899	100%	0	
22 - Klinika nukleární medicíny	2 106	2 436	-330	86%	259	334	-75	78%	-1	94%	6	0	0	17	17	6	20	1 148	140%	28	
25 - Klinika ústní, čelistní a obličejové chirurgie	27 967	31 996	-4 029	87%	2 962	3 631	-669	82%	-4	96%	142	62	62	142	97	126	138	13 809	141%	336	
26 - Oddělení rehabilitace	30 307	26 566	3 741	114%	3 392	3 234	158	105%	20	120%	201	0	5	174	150	173	165	7 854	100%	0	
27 - Klinika tělovýchovného lékařství a kardiiovaskulární rehabilitace	19 834	17 222	2 612	115%	2 090	1 916	174	109%	9	115%	113	0	0	90	76	153	81	4 759	100%	0	
28 - Ústav lékařské genetiky	5 085	5 878	-793	87%	578	628	-50	92%	0	100%	19	0	0	14	19	22	26	2 099	161%	67	
29 - Oddělení plastické a estetické chirurgie	11 303	12 000	-697	94%	1 259	1 522	-263	83%	1	103%	73	3	1	45	62	63	84	4 071	121%	59	
30 - Oddělení geriatric	1 800	2 051	-251	88%	178	240	-62	74%	-1	79%	7	0	0	6	0	9	15	807	145%	21	
31 - Traumatologická klinika	13 699	15 157	-1 458	90%	1 587	1 901	-314	83%	5	109%	94	0	0	48	75	98	100	5 703	134%	122	
32 - Hemato-onkologická klinika	20 908	20 418	490	102%	2 372	2 608	-236	91%	4	105%	111	0	1	120	114	110	142	5 417	100%	0	
33 - Oddělení klinické biochemie	1 028	892	136	115%	105	90	15	117%	0	107%	9	0	0	5	8	3	5	313	100%	0	
35 - Transfúzní oddělení	309	172	137	180%	29	17	12	171%	0	129%	2	0	0	2	0	2	3	41	100%	0	
36 - Oddělení klinické logopedie	634	397	237	160%	97	48	49	202%	3	400%	3	0	0	5	6	3	7	133	100%	0	
39 - Oddělení klinické psychologie	5 851	5 183	668	113%	583	606	-23	96%	-2	90%	31	1	0	8	30	29	31	1 415	100%	0	
43 - Ústav farmakologie	246	263	-17	94%	28	33	-5	85%	-0	57%	0	0	0	0	0	3	1	103	120%	2	
45 - Sociální oddělení	1 405	1 293	112	109%	123	170	-47	72%	-0	93%	6	0	0	10	6	11	5	384	100%	0	
50 - Kardiochirurgická klinika	6 838	4 738	2 100	144%	657	597	60	110%	6	129%	44	5	1	16	40	35	44	1 532	100%	0	
52 - Klinika infekčního lékařství	391	0	391	0%	41	0	41	0%	1	0%	0	0	0	0	0	0	6	0	0	0%	0
60 - Oddělení urgentního příjmu	51 510	47 329	4 181	109%	6 061	4 960	1 101	122%	21	113%	184	173	188	200	159	184	182	13 639	100%	0	
Očkovací centrum	779	577	202	135%	0	0	0	0%	0	0%	0	0	0	0	0	0	0	0	0%	0	


**Legenda:**

Denní report počtu ambulantních vyšetření obsahuje všechny ambulantně ošetřená rodná čísla v daný den na konkrétní klinice.

Kumulativní počet ambulantních vyšetření od začátku roku je srovnáván se stejným obdobím referenčního roku. Ve stejné logice je srovnáván kumulativní počet posledních 30 dnů.

Ukazatel Pr7d23/Pr7d19: průměrný počet ambulantně vyšetřených pacientů za posledních 7 dní je srovnán se 7-denním průměrem referenčního roku 2019.

Ukazatel 'Referenční cíl' do konce roku: vyjadřuje počet ambulantně vyšetřených pacientů, který je nutno splnit do konce roku 2023 pro dosažení produkce referenčního roku 2019. Pokud byl vykázan v aktuálním roce do dne reportu vyšší objem péče, zůstává 'Referenční cíl' shodný s výkonností referenčního roku.

Referenční cíl se může lišit od 'produkčního cíle', který je uveden v měsíčním reportingu a reflektuje výsledky jednání hospodářských schůzek.

Ukazatel Týdenní navýšení: Navýšení týdenního počtu ambulantních vyšetření ve zbývajícím období do konce roku ke splnění 'Referenčního cíle'.

**Poznámka:**

07 - Klinika anesteziologie, resuscitace a intenzivní medicíny

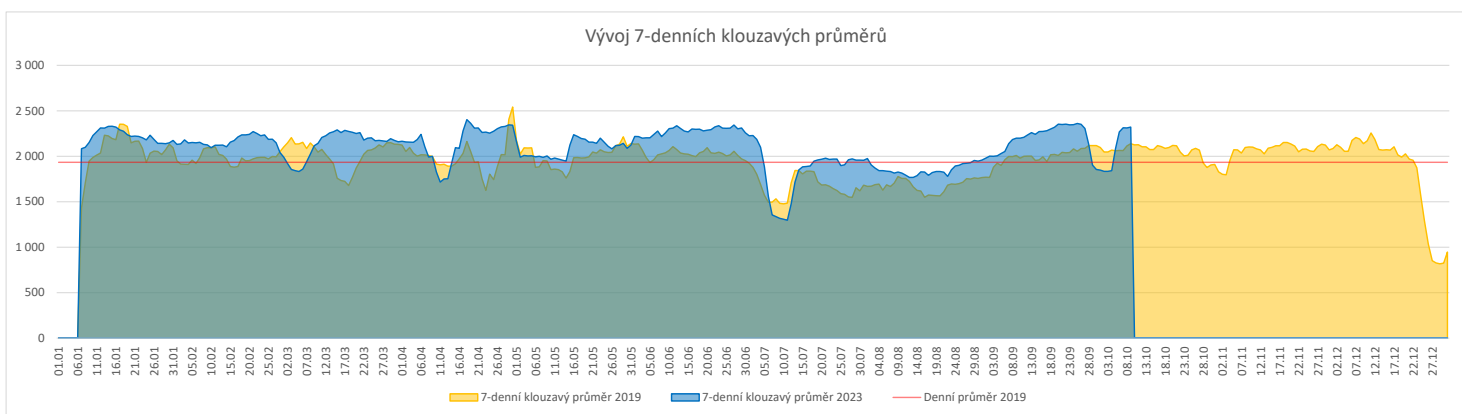
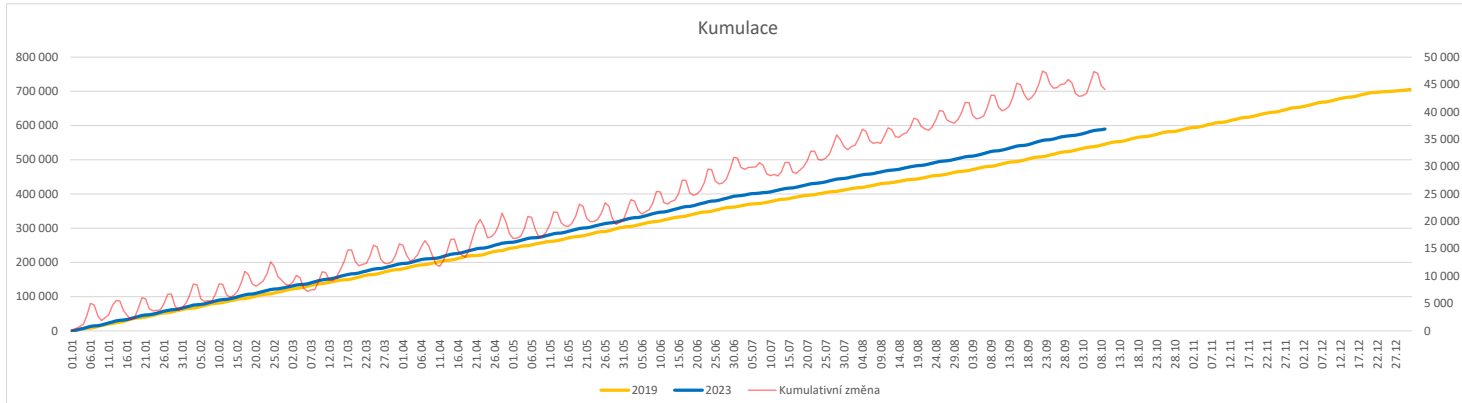
V počtech ambulantních vyšetření jsou v roce 2019 započítáni pacienti z kliniky 59 - Oddělení intenzivní péče chirurgických oborů

60 - Oddělení urgentního příjmu

V počtech ambulantních vyšetření nejsou započítány vyšetření na pracovištích Antigenní testy a Odběrové místo.

**Vývoj počtu laboratorních výkonů evidovaných v OpenLIMS a žádanků evidovaných v LIMS (RČ/den/klinika) k datu 09.10.2023**

	Od počátku roku				Období posledních 30 dnů				Posledních 7 dní do 09.10.2023							Referenční cíl do konce roku	Týdenní navýšení			
	2023	2019	2023/2019	107%	2023	2019	2023/2019	101%	Pr7d23/Pr7d19	Po 9	Ne 8	So 7	Pa 6	Čt 5	St 4			Út 3		
<b>FNOL CELKEM</b>	<b>566 717</b>	<b>528 820</b>	<b>37 897</b>	<b>107%</b>	<b>63 393</b>	<b>62 554</b>	<b>839</b>	<b>101%</b>	<b>181</b>	<b>108%</b>	<b>1 827</b>	<b>599</b>	<b>1 549</b>	<b>2 660</b>	<b>3 393</b>	<b>2 907</b>	<b>2 756</b>	<b>159 973</b>	<b>83%</b>	<b>0</b>
28 - Ústav lékařské genetiky	2 302	1 892	410	122%	226	180	46	126%	4	200%	2	0	0	6	13	12	19	462	100%	0
32 - Hemato-onkologická klinika	197 526	182 160	15 366	108%	22 085	21 896	189	101%	47	107%	1 047	221	251	893	912	1 060	972	52 675	100%	0
33 - Oddělení klinické biochemie	273 410	259 083	14 327	106%	30 811	30 714	97	100%	90	109%	266	295	1 170	1 305	2 073	1 449	1 354	76 439	100%	0
35 - Transfúzní oddělení	17 798	18 109	-311	98%	1 940	2 070	-130	94%	-5	93%	66	39	50	90	79	56	46	5 565	106%	26
38 - Ústav soudního lékařství a medicínského práva	3 396	2 498	898	136%	363	310	53	117%	5	164%	23	0	0	67	2	0	0	905	100%	0
40 - Ústav mikrobiologie	72 285	65 078	7 207	111%	7 968	7 384	584	108%	28	112%	423	44	78	299	314	330	365	18 098	100%	0


**Legenda:**

Denní report obsahuje množství laboratorních výkonů ve vyjádření RČ/den/klinika evidovaných v systému OpenLIMS.

U klinik 28 a 40 jsou zdrojem obdržené žádanky ve vyjádření RČ/den/klinika evidovaných v systému LIMS.

Kumulativní počet laboratorních výkonů od začátku roku je srovnáván se stejným obdobím referenčního roku. Ve stejné logice je srovnáván kumulativní počet posledních 30 dnů.

Ukazatel Pr7d23/Pr7d19: průměrný počet laboratorních výkonů za posledních 7 dní je srovnán se 7-denním průměrem referenčního roku 2019.

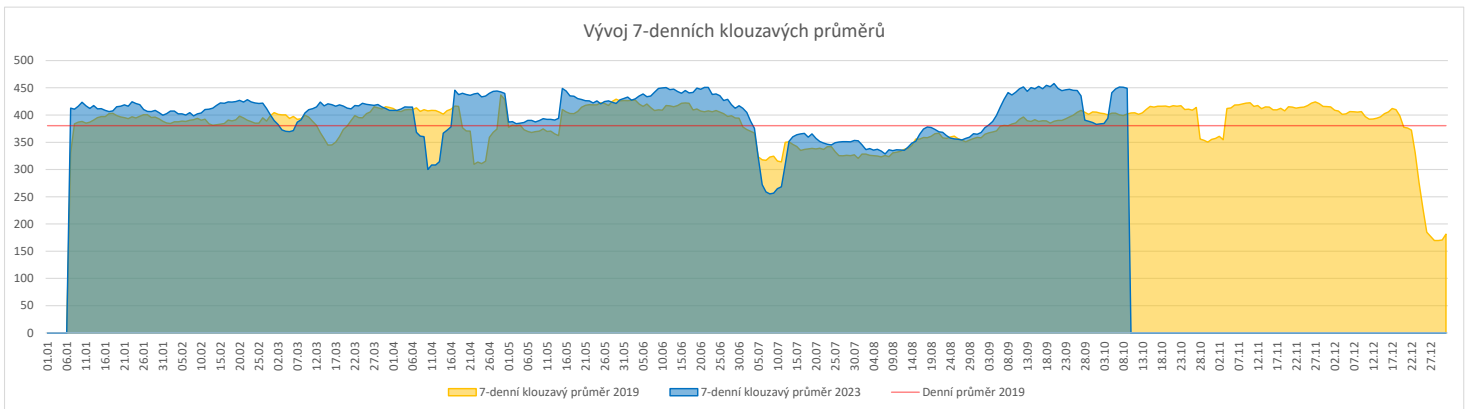
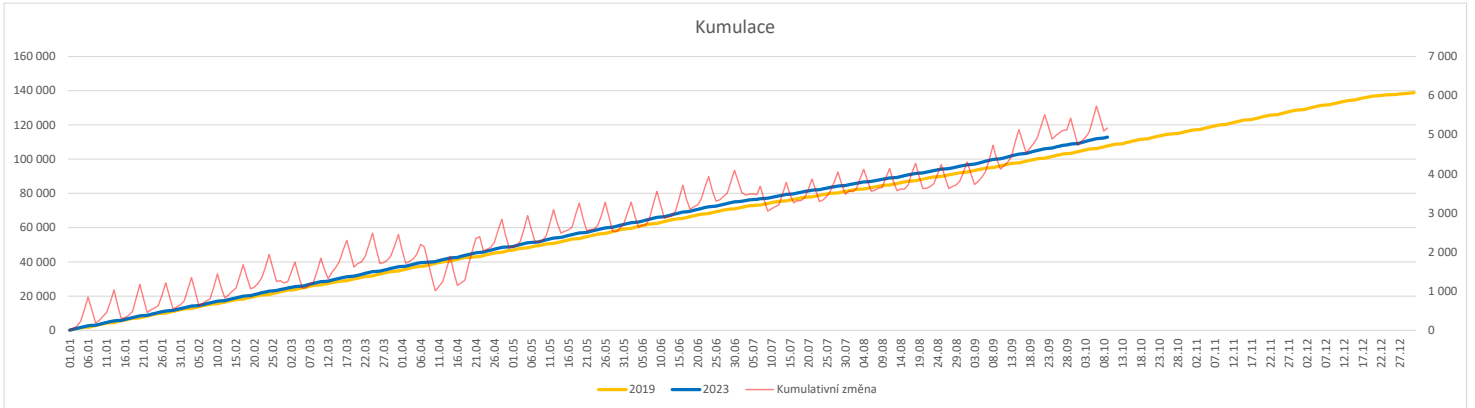
Ukazatel 'Referenční cíl' do konce roku: vyjadřuje počet laboratorních výkonů, který je nutno splnit do konce roku 2023 pro dosažení produkce referenčního roku 2019. Pokud byl vykázan v aktuálním roce do dne reportu vyšší objem péče, zůstává 'Referenční cíl' shodný s výkonností referenčního roku.

Referenční cíl se může lišit od 'produkčního cíle', který je uveden v měsíčním reportingu a reflektuje výsledky jednání hospodářských schůzek.

Ukazatel Týdenní navýšení: Navýšení týdenního počtu laboratorních výkonů ve zbývajícím období do konce roku ke splnění 'Referenčního cíle'.

**Vývoj počtu RDG vyšetření (RČ/den/klinika) k datu 09.10.2023**

	Od počátku roku			Období posledních 30 dnů				Posledních 7 dní do 09.10.2023					Referenční cíl do konce roku	Týdenní navýšení		
	2023	2019	2023/2019	2023	2019	2023/2019	Pr7d23/Pr7d19	Po 9	Ne 8	So 7	Pa 6	Čt 5			St 4	Út 3
<b>FNOL CELKEM</b>	<b>112 980</b>	<b>107 754</b>	<b>5 226 105%</b>	<b>13 083</b>	<b>12 642</b>	<b>441 103%</b>	<b>47 112%</b>	<b>598</b>	<b>163</b>	<b>215</b>	<b>500</b>	<b>520</b>	<b>581</b>	<b>567</b>	<b>31 119 100%</b>	<b>0</b>
22 - Klinika nukleární medicíny	7 588	8 090	-502 94%	895	932	-37 96%	3 109%	49	0	17	41	36	43	43	2 689 123%	42
34 - Radiologická klinika	105 392	99 664	5 728 106%	12 188	11 710	478 104%	45 112%	549	163	198	459	484	538	524	28 932 100%	0


**Legenda:**

Denní report obsahuje množství RDG výkonů ve vyjádření RČ/den/klinika.

Kumulativní počet RDG výkonů od začátku roku je srovnáván se stejným obdobím referenčního roku. Ve stejné logice je srovnáván kumulativní počet posledních 30 dní.

Ukazatel Pr7d23/Pr7d19: průměrný počet RDG výkonů za posledních 7 dní je srovnán se 7-denním průměrem referenčního roku 2019.

Ukazatel 'Referenční cíl' do konce roku: vyjadřuje počet RDG výkonů, který je nutno splnit do konce roku 2023 pro dosažení produkce referenčního roku 2019. Pokud byl vykázan v aktuálním roce do dne reportu vyšší objem péče, zůstává 'Referenční cíl' shodný s výkonností referenčního roku.

Referenční cíl se může lišit od 'produkčního cíle', který je uveden v měsíčním reportingu a reflektuje výsledky jednání hospodářských schůzek.

Ukazatel Týdenní navýšení: Navýšení týdenního počtu RDG výkonů ve zbývajícím období do konce roku ke splnění 'Referenčního cíle'.

**Poznámka:**

34 - Radiologická klinika

V počtech RDG vyšetření nejsou započítána mamografická vyšetření.



### Využití operačních sálů dětské kliniky dle operujících klinik k datu 09.10.2023

	Od počátku roku				Období posledních 30 dnů				Posledních 7 dní od do 09.10.2023							Referenční cíl do konce roku	Týdenní navýšení			
	2023	2019	2023/2019	%	2023	2019	2023/2019	%	Pr7d/Pr7d	Po 9	Ne 8	So 7	Pa 6	Čt 5	St 4			Út 3		
<b>FNOL CELKEM</b>	<b>1 529</b>	<b>1 347</b>	<b>182</b>	<b>114%</b>	<b>208</b>	<b>182</b>	<b>26</b>	<b>114%</b>	<b>24</b>	<b>180%</b>	<b>13</b>	<b>0</b>	<b>0</b>	<b>12</b>	<b>10</b>	<b>11</b>	<b>8</b>	<b>176</b>	<b>100%</b>	<b>0</b>
04 - I. chirurgická klinika	230	255	-25	90%	21	37	-16	57%	-7	86%	0	0	0	0	6	0	0	63	166%	3
05 - II. chirurgická klinika - cévně-transplantační	3	16	-13	19%	0	3	-3	0%	0	0%	0	0	0	0	0	0	0	16	533%	2
06 - Neurochirurgická klinika	0	0	0	0%	0	0	0	0%	0	0%	0	0	0	0	0	0	0	0	0%	0
08 - Porodnicko-gynekologická klinika	0	0	0	0%	0	0	0	0%	0	0%	0	0	0	0	0	0	0	0	0%	0
10 - Dětská klinika	281	272	9	103%	30	34	-4	88%	5	89%	0	0	0	1	7	0	49	100%	0	
11 - Ortopedická klinika	81	27	54	300%	10	5	5	200%	1	0%	0	0	0	0	2	0	13	100%	0	
12 - Urologická klinika	336	332	4	101%	45	40	5	113%	6	183%	0	0	5	3	0	3	46	100%	0	
13 - Otolaryngologická klinika	417	292	125	143%	66	39	27	169%	12	1900%	7	0	0	7	0	0	5	4	100%	0
14 - Oční klinika	72	50	22	144%	17	9	8	189%	4	120%	6	0	0	0	0	0	13	100%	0	
25 - Klinika ústní, čelistní a obličejové chirurgie	1	4	-3	25%	0	0	0	0%	0	0%	0	0	0	0	0	0	3	0%	1	
29 - Oddělení plastické a estetické chirurgie	71	72	-1	99%	10	7	3	143%	0	0%	0	0	0	0	0	0	4	133%	1	
31 - Traumatologická klinika	35	27	8	130%	9	8	1	113%	1	100%	0	0	0	0	2	0	7	100%	0	
47 - Centrální operační sály	2	0	2	0%	0	0	0	0%	0	0%	0	0	0	0	0	0	0	0	0%	0
50 - Kardiologická klinika	0	0	0	0%	0	0	0	0%	0	0%	0	0	0	0	0	0	0	0	0%	0

