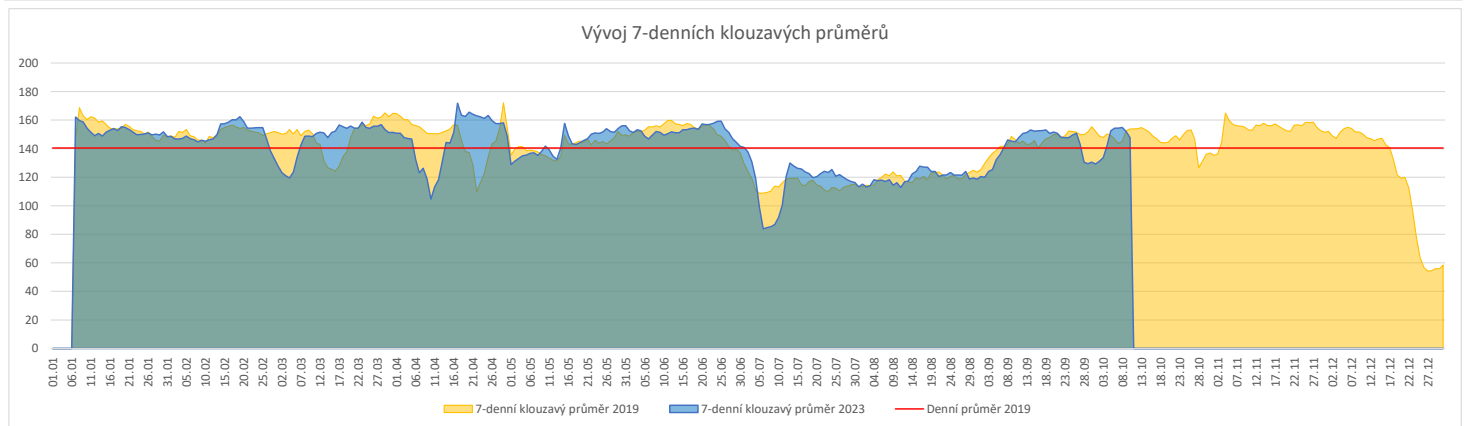
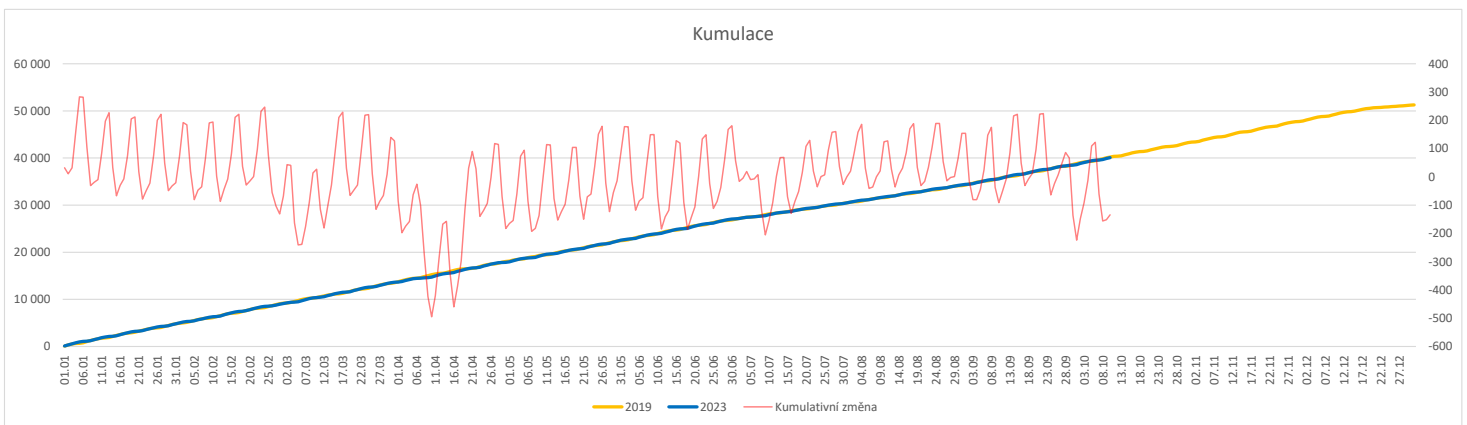


	Od počátku roku			Období posledních 30 dnů			Posledních 7 dní do 10.10.2023							Referenční cíl do konce roku	Týdenní navýšení		
	2023	2019	2023/2019	2023	2019	2023/2019	Pr7d23/Pr7d19	Út 10	Po 9	Ne 8	So 7	Pa 6	Čt 5			St 4	
<b>FNOL CELKEM - bez překladů vč. COVID+ (kliniky níže vč. překladů)</b>	<b>40 081</b>	<b>40 215</b>	<b>-134 100%</b>	<b>4 613</b>	<b>4 710</b>	<b>-97 98%</b>	<b>-6 96%</b>	<b>180</b>	<b>232</b>	<b>104</b>	<b>47</b>	<b>110</b>	<b>164</b>	<b>197</b>	<b>11 188</b>	<b>101%</b>	<b>12</b>
<b>Chirurgické obory</b>	<b>19 836</b>	<b>20 431</b>	<b>-595 97%</b>	<b>2 322</b>	<b>2 384</b>	<b>-62 97%</b>	<b>-5 94%</b>	<b>84</b>	<b>115</b>	<b>70</b>	<b>30</b>	<b>44</b>	<b>96</b>	<b>95</b>	<b>6 123</b>	<b>111%</b>	<b>50</b>
04 - I. chirurgická klinika	3 051	3 120	-69 98%	372	365	7 102%	-1 89%	16	22	11	2	8	9	11	889	108%	6
05 - II. chirurgická klinika - cévně-transplantační	1 377	1 375	2 100%	161	171	-10 94%	-1 85%	4	4	7	1	4	6	7	360	100%	0
06 - Neurochirurgická klinika	1 436	1 393	43 103%	161	163	-2 99%	0 100%	7	8	3	2	3	10	6	392	100%	0
08 - Porodnicko-gynekologická klinika	3 003	3 339	-336 90%	349	400	-51 87%	-2 89%	14	16	11	7	17	11	16	1 266	136%	28
10 - Dětská klinika (bez doprovodů)	3 668	3 598	70 102%	447	425	22 105%	-0 98%	10	23	16	8	5	26	15	1 006	100%	0
11 - Ortopedická klinika	2 341	2 168	173 108%	298	280	18 106%	0 102%	11	20	12	1	0	11	12	587	100%	0
12 - Urologická klinika	1 499	1 673	-174 90%	168	186	-18 90%	0 100%	6	7	6	1	1	7	9	620	139%	15
13 - Otolaryngologická klinika	970	1 113	-143 87%	85	134	-49 63%	-2 63%	5	2	2	0	3	3	4	424	151%	12
14 - Oční klinika	785	709	76 111%	71	69	2 103%	-0 88%	3	2	0	1	0	3	6	179	100%	0
25 - Klinika ústní, čelistní a obličejové chirurgie	811	930	-119 87%	94	110	-16 85%	1 122%	4	5	3	1	3	6	6	391	144%	10
31 - Traumatologická klinika	1 584	1 863	-279 85%	186	210	-24 89%	-1 81%	7	4	3	4	4	7	5	771	157%	24
50 - Kardiochirurgická klinika	573	599	-26 96%	64	72	-8 89%	-1 80%	1	3	1	2	2	3	4	181	117%	3
<b>Interní a komplementární obory</b>	<b>20 245</b>	<b>19 784</b>	<b>461 102%</b>	<b>2 291</b>	<b>2 326</b>	<b>-35 98%</b>	<b>-1 98%</b>	<b>96</b>	<b>117</b>	<b>34</b>	<b>17</b>	<b>66</b>	<b>68</b>	<b>102</b>	<b>5 526</b>	<b>111%</b>	<b>0</b>
01 - I. interní klinika - kardiologická	4 460	4 117	343 108%	502	480	22 105%	1 110%	21	24	6	0	10	25	25	1 130	100%	0
02 - II. interní klinika gastroenterologie a geriatry	2 369	2 166	203 109%	279	251	28 111%	-0 97%	10	10	6	0	14	7	10	639	100%	0
03 - III. interní klinika - nefrologická, revmatologická a endokrinologická	2 212	2 318	-106 95%	234	269	-35 87%	-1 88%	9	15	3	4	3	6	10	737	117%	9
07 - Klinika anesteziologie, resuscitace a intenzivní medicíny	1 256	1 417	-161 89%	152	189	-37 80%	-2 64%	3	6	3	1	5	5	6	555	141%	14
09 - Novorozenecké oddělení	1 728	1 977	-249 87%	192	220	-28 87%	-0 95%	9	2	6	5	15	7	8	810	144%	21
16 - Klinika plicních nemocí a tuberkulózy	2 463	2 620	-157 94%	269	326	-57 83%	-2 82%	12	20	5	2	3	2	15	883	122%	14
17 - Neurologická klinika	2 180	2 162	18 101%	271	273	-2 99%	-0 95%	12	14	4	4	7	11	9	650	100%	0
18 - Klinika psychiatrie	933	1 003	-70 93%	106	127	-21 83%	0 105%	4	4	1	1	3	3	5	312	129%	6
20 - Klinika chorob kožních a pohlavních	613	541	72 113%	68	60	8 113%	1 145%	5	4	1	0	0	1	5	165	100%	0
21 - Onkologická klinika	1 993	1 735	258 115%	196	207	-11 95%	-1 87%	8	10	0	0	8	5	9	536	100%	0
22 - Klinika nukleární medicíny	279	249	30 112%	40	21	19 190%	1 180%	3	2	0	0	0	1	3	76	100%	0
26 - Oddělení rehabilitace	777	678	99 115%	97	68	29 143%	0 105%	4	10	0	0	5	0	2	143	100%	0
30 - Oddělení geriatry	507	516	-9 98%	81	62	19 131%	-0 94%	3	2	0	0	6	1	3	148	106%	1
32 - Hemato-onkologická klinika	759	894	-135 85%	93	89	4 104%	0 106%	3	8	0	0	3	1	4	360	166%	12
52 - Klinika infekčního lékařství	336	0	336 0%	48	0	48 0%	1 0%	1	2	2	0	1	1	2	0	0%	0


**Legenda:**

Denní report počtu pacientů přijatých k hospitalizaci čerpá z chorobopisů MEEDA.

Na úrovni kliniky obsahuje veškeré příjmy na lůžko dotčené kliniky, včetně hospitalizací přeložených z jiných klinik (ne však příjmy z jiných středisek v rámci dané kliniky).

Na úrovni FNOL celkem obsahuje pouze externí příjmy, vyloučeny jsou veškeré překlady v rámci FNOL.

Kumulativní počet pacientů přijatých k hospitalizaci od začátku roku je srovnáván se stejným obdobím referenčního roku. Ve stejné logice je srovnáván kumulativní počet posledních 30 dnů.

Ukazatel Pr7d23/Pr7d19: průměrný počet pacientů přijatých k hospitalizaci za posledních 7 dní aktuálního období je srovnán se 7-denním průměrem referenčního roku 2019.

Ukazatel 'Referenční cíl' do konce roku: vyjadřuje počet pacientů přijatých k hospitalizaci, který je nutno splnit do konce roku 2023 pro dosažení produkce referenčního roku 2019. Pokud byl vykázan v aktuálním roce do dne reportu vyšší objem péče, zůstává 'Referenční cíl' shodný s výkonností referenčního roku.

Referenční cíl se může lišit od 'produkčního cíle', který je uveden v měsíčním reportingu a reflektuje výsledky jednání hospodářských schůzek.

Ukazatel Týdenní navýšení: Navýšení týdenního počtu přijatých pacientů k hospitalizaci ve zbývajícím období do konce roku ke splnění 'Referenčního cíle'.

**Poznámka:**

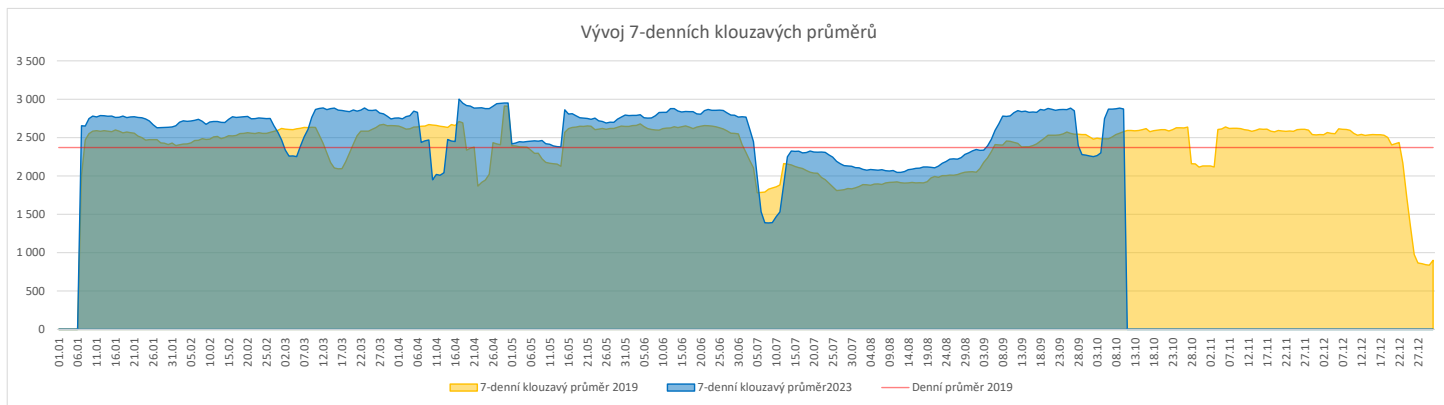
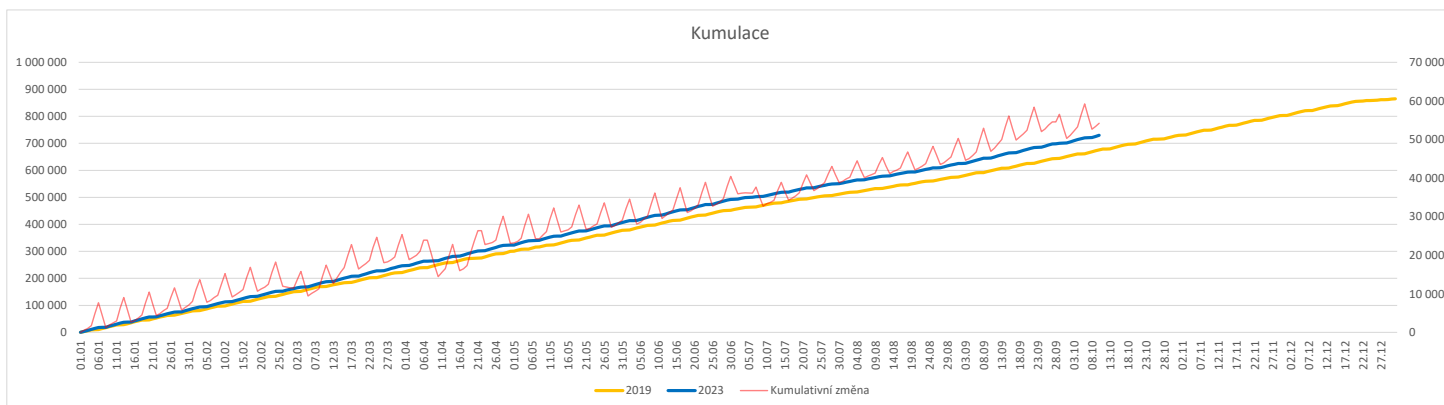
01 - I. interní klinika - kardiologická

V počtech přijatých pacientů nejsou započítány hodnoty covid+ oddělení Franze Josefa

07 - Klinika anesteziologie, resuscitace a intenzivní medicíny

V počtech přijatých pacientů jsou v roce 2019 započítáni pacienti z kliniky 59 - Oddělení intenzivní péče chirurgických oborů

	Od počátku roku				Období posledních 30 dnů				Posledních 7 dní do 10.10.2023							Referenční cíl do konce roku	Týdenní navýšení				
	2023	2019	2023/2019	108%	2023	2019	2023/2019	105%	Pr7d23/Pr7d19	Út 10	Po 9	Ne 8	So 7	Pa 6	Čt 5			St 4			
<b>FNOL CELKEM</b>	<b>730 111</b>	<b>675 753</b>	<b>54 358</b>	<b>108%</b>	<b>84 718</b>	<b>80 375</b>	<b>4 343</b>	<b>105%</b>	<b>298</b>	<b>112%</b>	<b>4 260</b>	<b>4 137</b>	<b>436</b>	<b>461</b>	<b>3 291</b>	<b>3 585</b>	<b>3 948</b>	<b>189 280</b>	<b>100%</b>	<b>0</b>	
01 - I. interní klinika - kardiologická	21 776	22 465	-689	97%	2 657	2 976	-319	89%	-4	96%	139	119	3	4	87	124	169	7 315	110%	58	
02 - II. interní klinika gastroenterologická a geriatrická	26 485	20 794	5 691	127%	3 264	2 354	910	139%	33	138%	154	145	3	3	159	182	180	5 863	100%	0	
03 - III. interní klinika - nefrologická, revmatologická a endokrinologická	37 139	33 253	3 886	112%	4 311	4 220	91	102%	25	119%	224	232	1	6	201	170	226	9 116	100%	0	
04 - I. chirurgická klinika	19 909	19 015	894	105%	2 439	2 406	33	101%	-8	90%	118	98	11	11	85	97	86	5 438	100%	0	
05 - II. chirurgická klinika - cévně-transplantační	9 678	9 304	374	104%	1 109	1 138	-29	97%	3	108%	75	52	1	0	42	46	55	2 561	100%	0	
06 - Neurochirurgická klinika	9 937	8 449	1 488	118%	1 119	1 004	115	111%	7	124%	46	69	2	1	67	47	34	2 278	100%	0	
07 - Klinika anesteziologie, resuscitace a intenzivní medicíny	24 781	23 604	1 177	105%	2 906	2 965	-59	98%	6	107%	142	137	9	0	123	143	127	6 556	100%	0	
08 - Porodnicko-gynekologická klinika	22 150	25 516	-3 366	87%	2 516	2 918	-402	86%	-8	91%	110	128	14	16	92	102	106	10 507	147%	281	
09 - Novorozenecké oddělení	1 707	1 738	-31	98%	230	217	13	106%	4	171%	13	13	1	1	11	8	18	485	107%	3	
10 - Dětská klinika	39 611	35 678	3 933	111%	4 488	4 382	106	102%	11	108%	218	204	38	46	145	208	214	11 087	100%	0	
11 - Ortopedická klinika	32 960	28 153	4 807	117%	4 016	3 619	397	111%	12	110%	175	223	13	1	175	160	193	8 208	100%	0	
12 - Urologická klinika	28 553	29 203	-650	98%	3 271	3 560	-289	92%	18	118%	184	173	4	1	157	159	181	8 682	108%	55	
13 - Otolaryngologická klinika	37 687	28 548	9 139	132%	3 990	2 989	1 001	133%	38	141%	156	184	50	54	146	173	146	7 291	100%	0	
14 - Oční klinika	34 421	31 468	2 953	109%	3 576	3 584	-8	100%	-6	95%	180	195	25	30	102	117	153	8 996	100%	0	
15 - Oddělení alergologie a kl. imun.	20 352	19 129	1 223	106%	2 326	2 449	-123	95%	-8	91%	130	116	0	0	100	120	75	5 642	100%	0	
16 - Klinika plicních nemocí a tuberkulózy	24 007	22 785	1 222	105%	2 739	2 751	-12	100%	-2	98%	134	140	2	1	88	156	144	6 100	100%	0	
17 - Neurologická klinika	17 297	18 943	-1 646	91%	2 173	2 497	-324	87%	0	100%	125	111	1	0	37	110	105	6 646	133%	138	
18 - Klinika psychiatrie	15 246	13 034	2 212	117%	1 828	1 550	278	118%	4	107%	82	83	3	7	60	65	73	4 028	100%	0	
19 - Klinika pracovního lékařství	12 650	14 117	-1 467	90%	1 779	1 097	682	162%	31	181%	263	56	0	0	34	58	70	4 109	156%	123	
20 - Klinika chorob kožních a pohlavních	32 410	29 283	3 127	111%	3 606	3 454	152	104%	19	118%	200	209	8	4	126	153	174	8 797	100%	0	
21 - Onkologická klinika	58 191	46 293	11 898	126%	7 073	5 664	1 409	125%	72	139%	336	384	3	17	352	328	382	12 677	100%	0	
22 - Klinika nukleární medicíny	2 128	2 462	-334	86%	281	356	-75	79%	-1	91%	22	6	0	0	17	17	6	1 126	142%	28	
25 - Klinika ústní, čelistní a obličejové chirurgie	28 119	32 102	-3 983	88%	3 061	3 596	-535	85%	-1	99%	152	142	62	62	142	97	126	13 657	141%	332	
26 - Oddělení rehabilitace	30 457	26 725	3 732	114%	3 532	3 259	273	108%	18	117%	150	201	0	5	174	150	173	7 695	100%	0	
27 - Klinika tělovýchovného lékařství a kardiiovaskulární rehabilitace	19 950	17 336	2 614	115%	2 206	1 994	212	111%	8	112%	116	113	0	0	90	76	153	4 645	100%	0	
28 - Ústav lékařské genetiky	5 105	5 904	-799	86%	598	624	-26	96%	-2	89%	20	19	0	0	14	19	22	2 079	162%	67	
29 - Oddělení plastické a estetické chirurgie	11 364	12 074	-710	94%	1 319	1 517	-198	87%	-3	93%	61	73	3	1	45	62	63	4 010	122%	60	
30 - Oddělení geriatric	1 820	2 070	-250	88%	198	237	-39	84%	-3	68%	20	7	0	0	6	0	9	787	147%	21	
31 - Traumatologická klinika	13 777	15 231	-1 454	90%	1 664	1 873	-209	89%	0	101%	78	94	0	0	48	75	98	5 625	135%	122	
32 - Hemato-onkologická klinika	21 042	20 553	489	102%	2 506	2 633	-127	95%	1	101%	134	111	0	1	120	114	110	5 282	100%	0	
33 - Oddělení klinické biochemie	1 035	899	136	115%	112	96	16	117%	1	114%	7	9	0	0	5	8	3	306	100%	0	
35 - Transfúzní oddělení	314	174	140	180%	34	19	15	179%	1	157%	5	2	0	0	2	0	2	39	100%	0	
36 - Oddělení klinické logopedie	639	400	239	160%	102	50	52	204%	2	275%	5	3	0	0	5	6	3	130	100%	0	
39 - Oddělení klinické psychologie	5 887	5 214	673	113%	619	616	3	100%	-1	93%	36	31	1	0	8	30	29	1 384	100%	0	
43 - Ústav farmakologie	246	267	-21	92%	28	35	-7	80%	-1	33%	0	0	0	0	0	0	3	103	126%	2	
45 - Sociální oddělení	1 415	1 297	118	109%	133	163	-30	82%	1	126%	10	6	0	0	10	6	11	380	100%	0	
50 - Kardiologická klinika	6 888	4 766	2 122	145%	706	593	113	119%	5	120%	50	44	5	1	16	40	35	1 504	100%	0	
52 - Klinika infekčního lékařství	391	0	391	0%	41	0	41	0%	1	0%	0	0	0	0	0	0	0	6	0	0%	0
60 - Oddělení urgentního příjmu	51 699	47 446	4 253	109%	6 074	4 914	1 160	124%	23	114%	189	184	173	188	200	159	184	13 522	100%	0	
Okčovací centrum	985	577	408	171%	0	0	0	0%	0	0%	0	0	0	0	0	0	0	0	0%	0	


**Legenda:**

Denní report počtu ambulantních vyšetření obsahuje všechny ambulantně ošetřené rodná čísla v daný den na konkrétní klinice.

Kumulativní počet ambulantních vyšetření od začátku roku je srovnáván se stejným obdobím referenčního roku. Ve stejné logice je srovnáván kumulativní počet posledních 30 dnů.

Ukazatel Pr7d23/Pr7d19: průměrný počet ambulantně vyšetřených pacientů za posledních 7 dní je srovnán se 7-denním průměrem referenčního roku 2019.

Ukazatel 'Referenční cíl' do konce roku: vyjadřuje počet ambulantně vyšetřených pacientů, který je nutno splnit do konce roku 2023 pro dosažení produkce referenčního roku 2019. Pokud byl vykázan v aktuálním roce do dne reportu vyšší objem péče, zůstává 'Referenční cíl' shodný s výkonností referenčního roku.

Referenční cíl' se může lišit od 'produkčního cíle', který je uveden v měsíčním reportingu a reflektuje výsledky jednání hospodářských schůzek.

Ukazatel Týdenní navýšení: Navýšení týdenního počtu ambulantních vyšetření ve zbývajícím období do konce roku ke splnění 'Referenčního cíle'.

**Poznámka:**

07 - Klinika anesteziologie, resuscitace a intenzivní medicíny

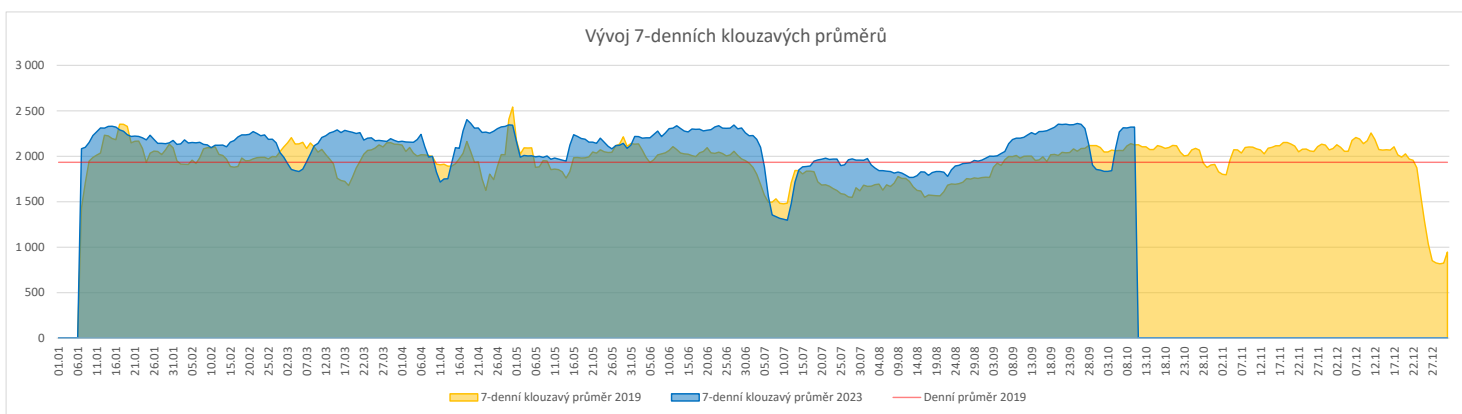
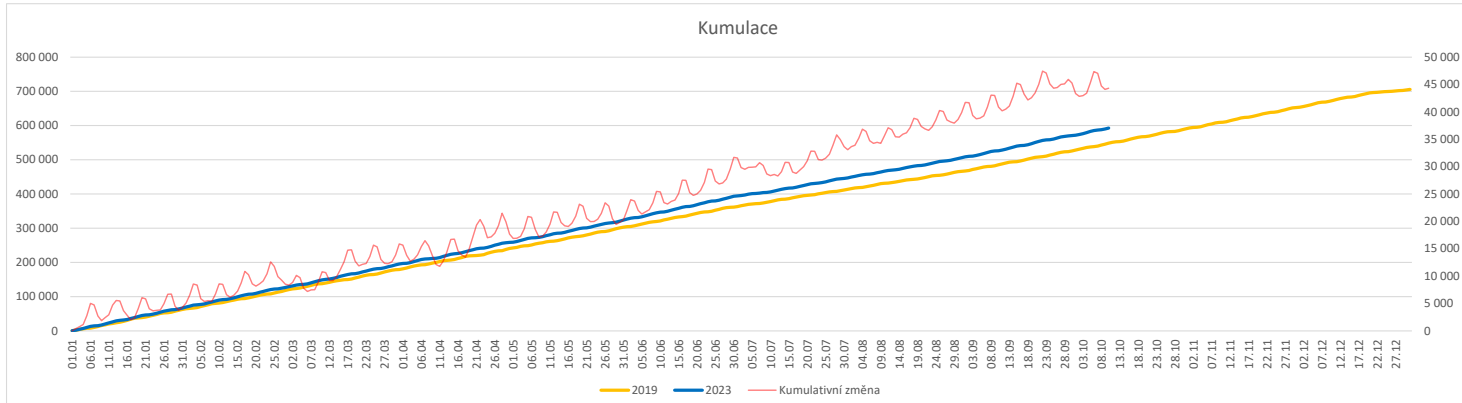
V počtech ambulantních vyšetření jsou v roce 2019 započítáni pacienti z kliniky 59 - Oddělení intenzivní péče chirurgických oborů

60 - Oddělení urgentního příjmu

V počtech ambulantních vyšetření nejsou započítány vyšetření na pracovištích Antigenní testy a Odběrové místo.

**Vývoj počtu laboratorních výkonů evidovaných v OpenLIMS a žádanků evidovaných v LIMS (RČ/den/klinika) k datu 10.10.2023**

	Od počátku roku				Období posledních 30 dnů				Posledních 7 dní do 10.10.2023							Referenční cíl do konce roku	Týdenní navýšení			
	2023	2019	2023/2019	107%	2023	2019	2023/2019	102%	Pr7d23/Pr7d19	Út 10	Po 9	Ne 8	So 7	Pa 6	Čt 5			St 4		
<b>FNOL CELKEM</b>	<b>569 545</b>	<b>531 465</b>	<b>38 080</b>	<b>107%</b>	<b>64 645</b>	<b>63 580</b>	<b>1 065</b>	<b>102%</b>	<b>195</b>	<b>109%</b>	<b>2 828</b>	<b>1 827</b>	<b>599</b>	<b>1 549</b>	<b>2 660</b>	<b>3 393</b>	<b>2 907</b>	<b>157 297</b>	<b>83%</b>	<b>0</b>
28 - Ústav lékařské genetiky	2 309	1 900	409	122%	233	176	57	132%	1	133%	7	2	0	0	6	13	12	454	100%	0
32 - Hemato-onkologická klinika	198 443	182 932	15 511	108%	22 756	21 745	1 011	105%	53	107%	917	1 047	221	251	893	912	1 060	51 903	100%	0
33 - Oddělení klinické biochemie	274 900	260 565	14 335	106%	31 078	31 922	-844	97%	105	110%	1 490	266	295	1 170	1 305	2 073	1 449	74 957	100%	0
35 - Transfuzní oddělení	17 830	18 206	-376	98%	1 928	2 087	-159	92%	-9	87%	32	66	39	50	90	79	56	5 533	107%	32
38 - Ústav soudního lékařství a medicinského práva	3 397	2 500	897	136%	364	311	53	117%	5	160%	1	23	0	0	67	2	0	903	100%	0
40 - Ústav mikrobiologie	72 666	65 362	7 304	111%	8 286	7 339	947	113%	39	117%	381	423	44	78	299	314	330	17 814	100%	0


**Legenda:**

Denní report obsahuje množství laboratorních výkonů ve vyjádření RČ/den/klinika evidovaných v systému OpenLIMS.

U klinik 28 a 40 jsou zdrojem obdržené žádanky ve vyjádření RČ/den/klinika evidovaných v systému LIMS.

Kumulativní počet laboratorních výkonů od začátku roku je srovnáván se stejným obdobím referenčního roku. Ve stejné logice je srovnáván kumulativní počet posledních 30 dnů.

Ukazatel Pr7d23/Pr7d19: průměrný počet laboratorních výkonů za posledních 7 dní je srovnán se 7-denním průměrem referenčního roku 2019.

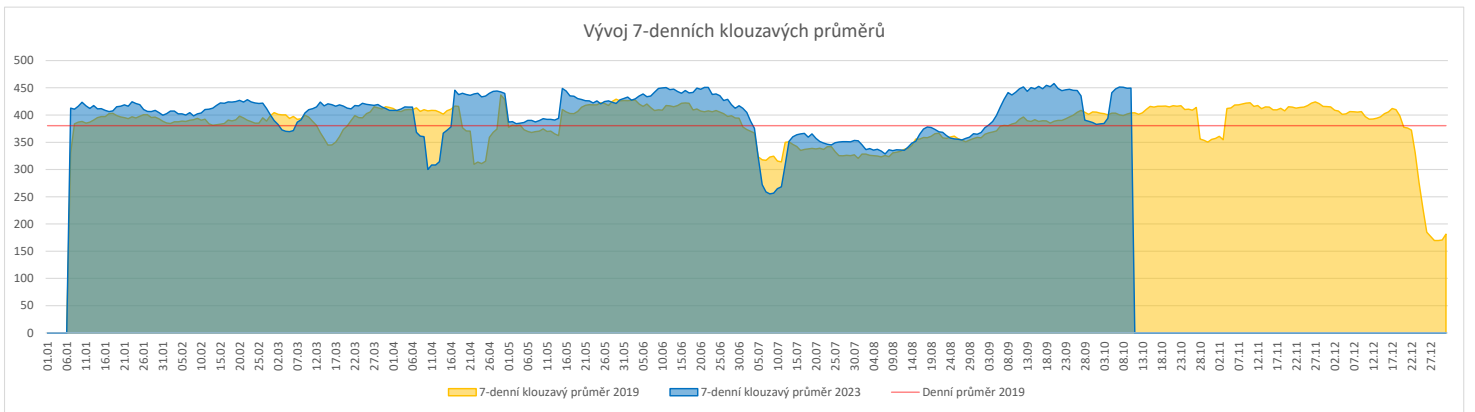
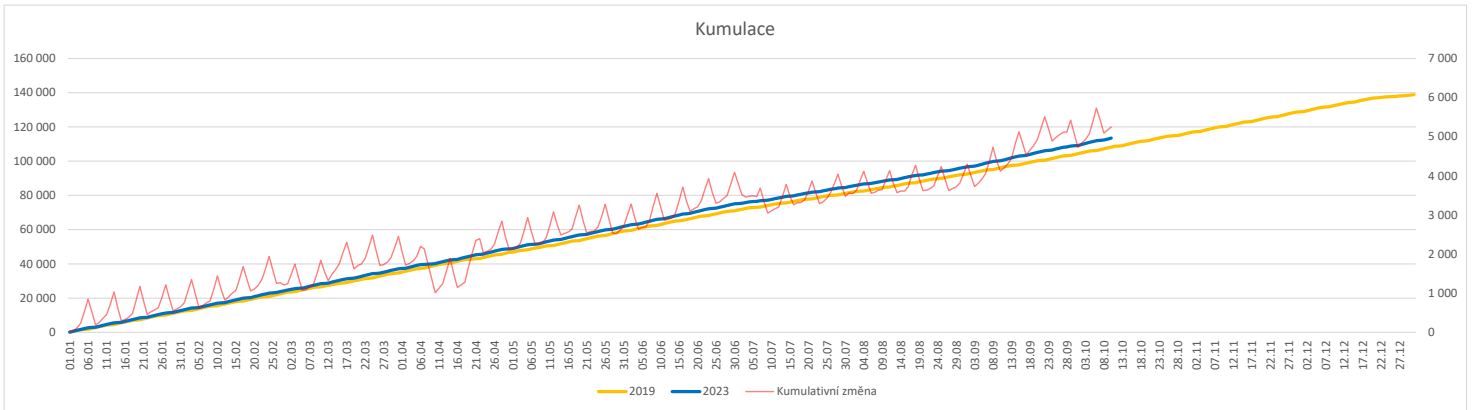
Ukazatel 'Referenční cíl' do konce roku: vyjadřuje počet laboratorních výkonů, který je nutno splnit do konce roku 2023 pro dosažení produkce referenčního roku 2019. Pokud byl vykázan v aktuálním roce do dne reportu vyšší objem péče, zůstává 'Referenční cíl' shodný s výkonností referenčního roku.

Referenční cíl se může lišit od 'produkčního cíle', který je uveden v měsíčním reportingu a reflektuje výsledky jednání hospodářských schůzek.

Ukazatel Týdenní navýšení: Navýšení týdenního počtu laboratorních výkonů ve zbývajícím období do konce roku ke splnění 'Referenčního cíle'.

**Vývoj počtu RDG vyšetření (RČ/den/klinika) k datu 10.10.2023**

	Od počátku roku			Období posledních 30 dnů			Posledních 7 dní do 10.10.2023							Referenční cíl do konce roku	Týdenní navýšení	
	2023	2019	2023/2019	2023	2019	2023/2019	Pr7d23/Pr7d19	Út 10	Po 9	Ne 8	So 7	Pa 6	Čt 5			St 4
<b>FNOL CELKEM</b>	<b>113 550</b>	<b>108 248</b>	<b>5 302 105%</b>	<b>13 487</b>	<b>12 620</b>	<b>867 107%</b>	<b>46 111%</b>	<b>570</b>	<b>598</b>	<b>163</b>	<b>215</b>	<b>500</b>	<b>520</b>	<b>581</b>	<b>30 625 100%</b>	<b>0</b>
22 - Klinika nukleární medicíny	7 637	8 129	-492 94%	944	928	16 102%	4 112%	49	49	0	17	41	36	43	2 640 123%	41
34 - Radiologická klinika	105 913	100 119	5 794 106%	12 543	11 692	851 107%	42 111%	521	549	163	198	459	484	538	28 477 100%	0


**Legenda:**

Denní report obsahuje množství RDG výkonů ve vyjádření RČ/den/klinika.

Kumulativní počet RDG výkonů od začátku roku je srovnáván se stejným obdobím referenčního roku. Ve stejné logice je srovnáván kumulativní počet posledních 30 dní.

Ukazatel Pr7d23/Pr7d19: průměrný počet RDG výkonů za posledních 7 dní je srovnán se 7-denním průměrem referenčního roku 2019.

Ukazatel 'Referenční cíl' do konce roku: vyjadřuje počet RDG výkonů, který je nutno splnit do konce roku 2023 pro dosažení produkce referenčního roku 2019. Pokud byl vykázan v aktuálním roce do dne reportu vyšší objem péče, zůstává 'Referenční cíl' shodný s výkonností referenčního roku.

Referenční cíl se může lišit od 'produkčního cíle', který je uveden v měsíčním reportingu a reflektuje výsledky jednání hospodářských schůzek.

Ukazatel Týdenní navýšení: Navýšení týdenního počtu RDG výkonů ve zbývajícím období do konce roku ke splnění 'Referenčního cíle'.

**Poznámka:**

34 - Radiologická klinika

V počtech RDG vyšetření nejsou započítána mamografická vyšetření.



### Využití operačních sálů dětské kliniky dle operujících klinik k datu 10.10.2023

	Od počátku roku				Období posledních 30 dnů				Posledních 7 dní od do 10.10.2023							Referenční cíl do konce roku	Týdenní navýšení			
	2023	2019	2023/2019		2023	2019	2023/2019		Pr7d/Pr7d	Út 10	Po 9	Ne 8	So 7	Pa 6	Čt 5			St 4		
	1 535	1 357	178	113%	214	182	32	118%	22	173%	6	13	0	0	12			10	11	176
04 - I. chirurgická klinika	234	262	-28	89%	25	43	-18	58%	-3	143%	4	0	0	0	0	6	0	66	174%	3
05 - II. chirurgická klinika - cévně-transplantační	3	16	-13	19%	0	2	-2	0%	0	0%	0	0	0	0	0	0	0	16	533%	2
06 - Neurochirurgická klinika	0	0	0	0%	0	0	0	0%	0	0%	0	0	0	0	0	0	0	0	0%	0
08 - Porodnicko-gynekologická klinika	0	0	0	0%	0	0	0	0%	0	0%	0	0	0	0	0	0	0	0	0%	0
10 - Dětská klinika	281	272	9	103%	30	34	-4	88%	5	89%	0	0	0	0	1	7	49	100%	0	
11 - Ortopedická klinika	81	27	54	300%	10	5	5	200%	1	0%	0	0	0	0	0	2	13	100%	0	
12 - Urologická klinika	338	335	3	101%	47	43	4	109%	4	167%	2	0	0	0	5	3	0	46	100%	0
13 - Otolaryngologická klinika	417	292	125	143%	66	35	31	189%	7	1400%	0	7	0	0	7	0	0	4	100%	0
14 - Oční klinika	72	50	22	144%	17	5	12	340%	4	120%	0	6	0	0	0	0	0	13	100%	0
25 - Klinika ústní, čelistní a obličejové chirurgie	1	4	-3	25%	0	0	0	0%	0	0%	0	0	0	0	0	0	0	3	0%	1
29 - Oddělení plastické a estetické chirurgie	71	72	-1	99%	10	7	3	143%	0	0%	0	0	0	0	0	0	0	4	133%	1
31 - Traumatologická klinika	35	27	8	130%	9	8	1	113%	1	100%	0	0	0	0	0	2	7	100%	0	
47 - Centrální operační sály	2	0	2	0%	0	0	0	0%	0	0%	0	0	0	0	0	0	0	0	0%	0
50 - Kardiologická klinika	0	0	0	0%	0	0	0	0%	0	0%	0	0	0	0	0	0	0	0	0%	0

