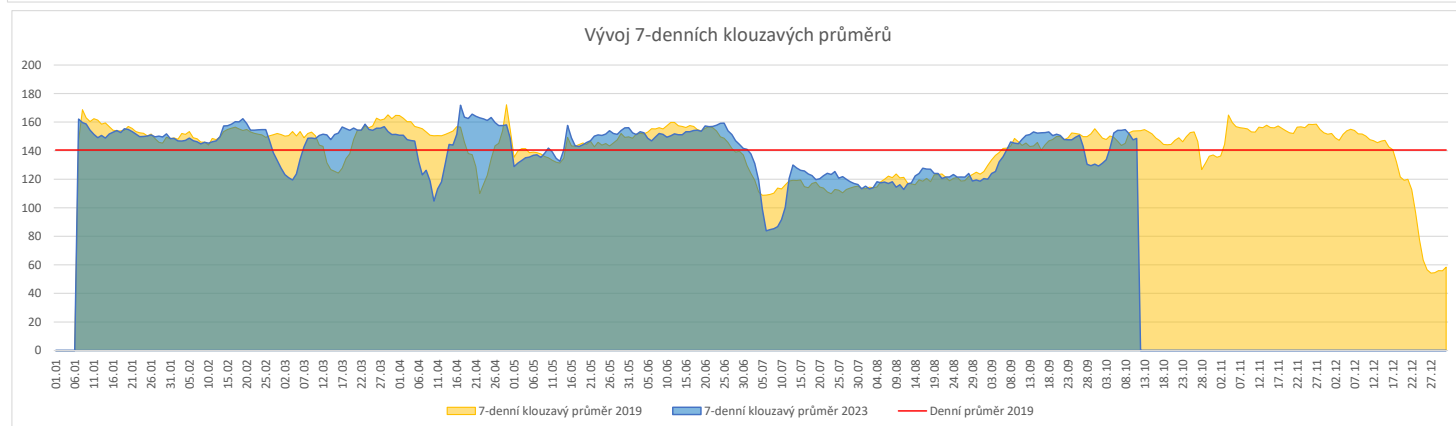
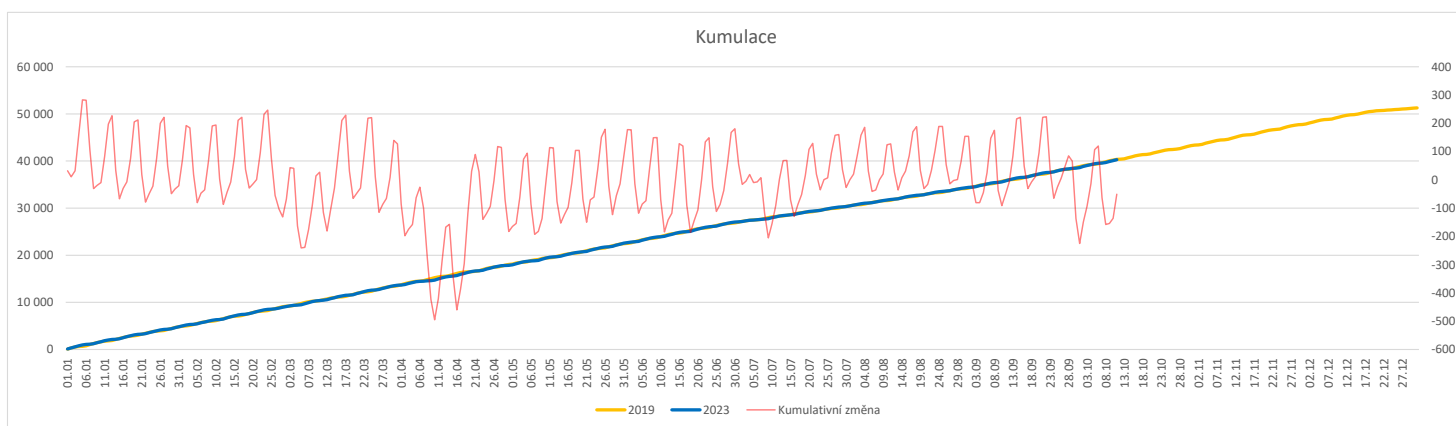


	Od počátku roku			Období posledních 30 dnů			Posledních 7 dní do 11.10.2023							Referenční cíl do konce roku	Týdenní navýšení		
	2023	2019	2023/2019	2023	2019	2023/2019	Pr7d23/Pr7d19	St 11	Út 10	Po 9	Ne 8	So 7	Pa 6			Čt 5	
FNOL CELKEM - bez překládů vč. COVID+ (kliniky níže vč. překládů)	40 282	40 333	-51 100%	4 705	4 665	40 101%	-5 97%	203	180	232	104	47	110	164	10 987	100%	5
Chirurgické obory	19 935	20 480	-545 97%	2 341	2 360	-19 99%	-4 96%	101	84	115	70	30	44	96	6 024	110%	46
04 - I. chirurgická klinika	3 066	3 125	-59 98%	377	359	18 105%	-1 93%	15	16	22	11	2	8	9	874	107%	5
05 - II. chirurgická klinika - cévně-transplantační	1 383	1 380	3 100%	158	171	-13 92%	-1 78%	6	4	4	7	1	4	6	355	100%	0
06 - Neurochirurgická klinika	1 440	1 399	41 103%	163	165	-2 99%	-0 95%	4	7	8	3	2	3	10	386	100%	0
08 - Porodnicko-gynekologická klinika	3 021	3 354	-333 90%	356	408	-52 87%	-1 95%	18	14	16	11	7	17	11	1 248	136%	28
10 - Dětská klinika (bez doprovodů)	3 685	3 606	79 102%	444	421	23 105%	1 104%	19	10	23	16	8	5	26	998	100%	0
11 - Ortopedická klinika	2 355	2 170	185 109%	301	273	28 110%	0 105%	14	11	20	12	1	0	11	585	100%	0
12 - Urologická klinika	1 500	1 676	-176 89%	163	179	-16 91%	-1 74%	1	6	7	6	1	1	7	619	140%	15
13 - Otolaryngologická klinika	978	1 115	-137 88%	88	131	-43 67%	-1 79%	8	5	2	2	0	3	3	416	149%	12
14 - Oční klinika	792	710	82 112%	77	69	8 112%	-0 94%	7	3	2	0	1	0	3	178	100%	0
25 - Klinika ústní, čelistní a obličejové chirurgie	815	933	-118 87%	94	110	-16 85%	0 104%	4	4	5	3	1	3	6	387	144%	10
31 - Traumatologická klinika	1 589	1 867	-278 85%	187	203	-16 92%	-1 81%	5	7	4	3	4	4	7	766	157%	24
50 - Kardiochirurgická klinika	577	602	-25 96%	68	74	-6 92%	-1 80%	4	1	3	1	2	2	3	177	116%	3
Interní a komplementární obory	20 347	19 853	494 102%	2 364	2 305	59 103%	-2 98%	102	96	117	34	17	66	68	5 457	110%	0
01 - I. interní klinika - kardiologická	4 487	4 129	358 109%	520	473	47 110%	2 116%	27	21	24	6	0	10	25	1 118	100%	0
02 - II. interní klinika gastroenterologie a geriatry	2 378	2 176	202 109%	281	250	31 112%	-0 98%	9	10	10	6	0	14	7	629	100%	0
03 - III. interní klinika - nefrologická, revmatologická a endokrinologická	2 221	2 324	-103 96%	241	265	-24 91%	-1 88%	9	9	15	3	4	3	6	728	116%	9
07 - Klinika anesteziologie, resuscitace a intenzivní medicíny	1 262	1 420	-158 89%	153	187	-34 82%	-2 64%	6	3	6	3	1	5	5	549	140%	14
09 - Novorozenecké oddělení	1 739	1 985	-246 88%	200	226	-26 88%	-0 98%	11	9	2	6	5	15	7	799	144%	21
16 - Klinika plicních nemocí a tuberkulózy	2 475	2 635	-160 94%	280	330	-50 85%	-2 77%	12	12	20	5	2	3	2	871	123%	14
17 - Neurologická klinika	2 188	2 166	22 101%	273	263	10 104%	-0 97%	8	12	14	4	4	7	11	646	100%	0
18 - Klinika psychiatrie	939	1 006	-67 93%	112	123	-11 91%	0 110%	6	4	4	1	1	3	3	306	128%	6
20 - Klinika chorob kožních a pohlavních	617	541	76 114%	72	58	14 124%	1 136%	4	5	4	1	0	0	1	165	100%	0
21 - Onkologická klinika	2 001	1 742	259 115%	204	205	-1 100%	-1 80%	8	8	10	0	0	8	5	529	100%	0
22 - Klinika nukleární medicíny	284	252	32 113%	45	24	21 188%	0 138%	5	3	2	0	0	0	1	73	100%	0
26 - Oddělení rehabilitace	781	678	103 115%	101	67	34 151%	1 128%	4	4	10	0	0	5	0	143	100%	0
30 - Oddělení geriatry	511	516	-5 99%	85	59	26 144%	0 100%	4	3	2	0	0	6	1	144	104%	1
32 - Hemato-onkologická klinika	761	896	-135 85%	95	84	11 113%	-0 85%	2	3	8	0	0	3	1	358	161%	12
52 - Klinika infekčního lékařství	339	0	339 0%	50	0	50 0%	0 0%	3	1	2	2	0	1	1	0	0%	0


Legenda:

Denní report počtu pacientů přijatých k hospitalizaci čerpá z chorobopisů MEEDA.

Na úrovni kliniky obsahuje veškeré příjmy na lůžko dotčené kliniky, včetně hospitalizací přeložených z jiných klinik (ne však příjmy z jiných středisek v rámci dané kliniky).

Na úrovni FNOL celkem obsahuje pouze externí příjmy, vyloučeny jsou veškeré překlady v rámci FNOL.

Kumulativní počet pacientů přijatých k hospitalizaci od začátku roku je srovnáván se stejným obdobím referenčního roku. Ve stejné logice je srovnáván kumulativní počet posledních 30 dnů.

Ukazatel Pr7d23/Pr7d19: průměrný počet pacientů přijatých k hospitalizaci za posledních 7 dní aktuálního období je srovnán se 7-denním průměrem referenčního roku 2019.

Ukazatel 'Referenční cíl' do konce roku: vyjadřuje počet pacientů přijatých k hospitalizaci, který je nutno splnit do konce roku 2023 pro dosažení produkce referenčního roku 2019. Pokud byl vykázan v aktuálním roce do dne reportu vyšší objem péče, zůstává 'Referenční cíl' shodný s výkonností referenčního roku.

Referenční cíl se může lišit od 'produkčního cíle', který je uveden v měsíčním reportingu a reflektuje výsledky jednání hospodářských schůzek.

Ukazatel Týdenní navýšení: Navýšení týdenního počtu přijatých pacientů k hospitalizaci ve zbývajícím období do konce roku ke splnění 'Referenčního cíle'.

Poznámka:

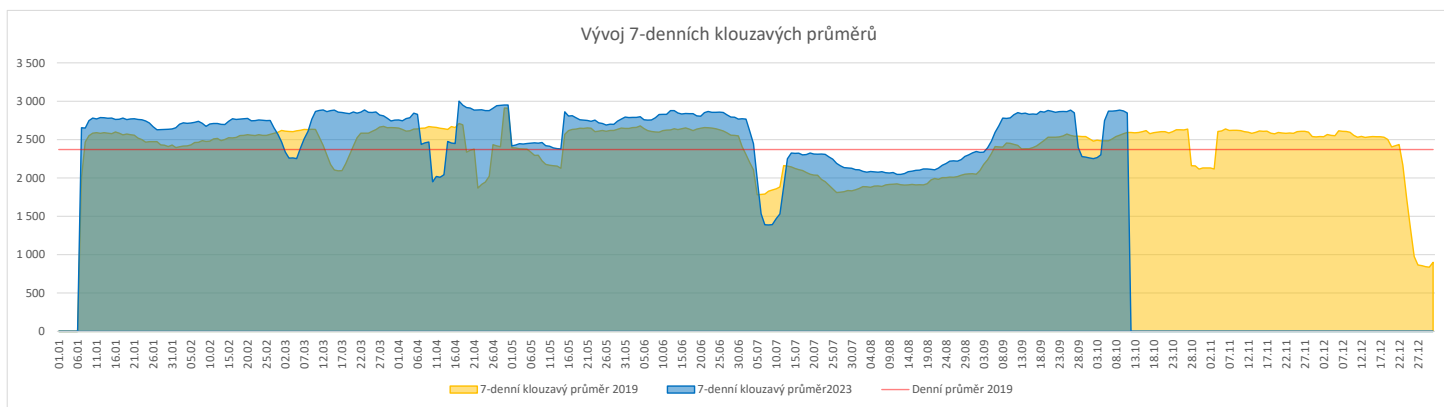
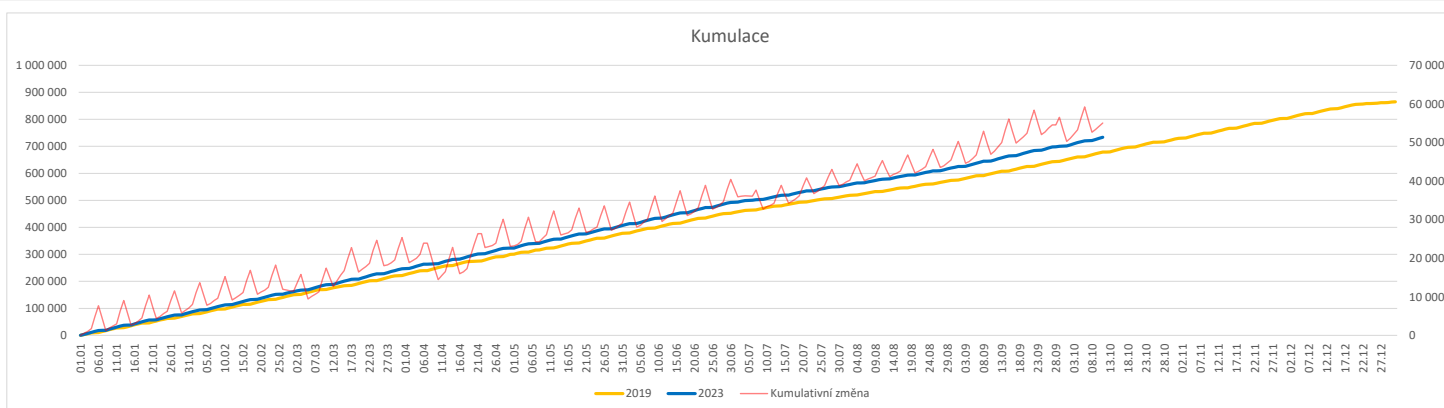
01 - I. interní klinika - kardiologická

V počtech přijatých pacientů nejsou započítány hodnoty covid+ oddělení Franze Josefa

07 - Klinika anesteziologie, resuscitace a intenzivní medicíny

V počtech přijatých pacientů jsou v roce 2019 započítáni pacienti z kliniky 59 - Oddělení intenzivní péče chirurgických oborů

	Od počátku roku				Období posledních 30 dnů				Posledních 7 dní do 11.10.2023							Referenční cíl do konce roku	Týdenní navýšení			
	2023	2019	2023/2019	108%	2023	2019	2023/2019	110%	Pr7d23/Pr7d19	St 11	Út 10	Po 9	Ne 8	So 7	Pa 6			Čt 5		
FNOL CELKEM	733 859	678 666	55 193	108%	87 957	79 859	8 098	110%	254	110%	3 748	4 260	4 137	436	461	3 291	3 585	186 367	100%	0
01 - I. interní klinika - kardiologická	21 941	22 560	-619	97%	2 818	2 974	-156	95%	-4	95%	165	139	119	3	4	87	124	7 150	109%	52
02 - II. interní klinika gastroenterologická a geriatrická	26 642	20 898	5 744	127%	3 420	2 358	1 062	145%	31	136%	157	154	145	3	3	159	182	5 759	100%	0
03 - III. interní klinika - nefrologická, revmatologická a endokrinologická	37 385	33 367	4 018	112%	4 552	4 135	417	110%	36	131%	246	224	232	1	6	201	170	9 002	100%	0
04 - I. chirurgická klinika	20 008	19 102	906	105%	2 520	2 386	134	106%	-6	93%	99	118	98	11	11	85	97	5 351	100%	0
05 - II. chirurgická klinika - cévně-transplantační	9 744	9 338	406	104%	1 175	1 134	41	104%	6	118%	66	75	52	1	0	42	46	2 527	100%	0
06 - Neurochirurgická klinika	9 974	8 460	1 514	118%	1 153	953	200	121%	12	146%	37	46	69	2	1	67	47	2 267	100%	0
07 - Klinika anesteziologie, resuscitace a intenzivní medicíny	24 890	23 718	1 172	105%	3 012	2 969	43	101%	1	101%	109	142	137	9	0	123	143	6 442	100%	0
08 - Porodnicko-gynekologická klinika	22 249	25 643	-3 394	87%	2 601	2 953	-352	88%	-9	90%	99	110	128	14	16	92	102	10 408	148%	283
09 - Novorozenecké oddělení	1 720	1 743	-23	99%	242	210	32	115%	3	167%	13	13	13	1	1	11	8	472	105%	2
10 - Dětská klinika	39 790	35 836	3 954	111%	4 627	4 353	274	106%	-0	100%	179	218	204	38	46	145	208	10 929	100%	0
11 - Ortopedická klinika	33 139	28 320	4 819	117%	4 183	3 632	551	115%	11	109%	179	175	223	13	1	175	160	8 041	100%	0
12 - Urologická klinika	28 675	29 334	-659	98%	3 391	3 526	-135	96%	13	113%	122	184	173	4	1	157	159	8 560	108%	55
13 - Otolaryngologická klinika	37 870	28 649	9 221	132%	4 130	2 988	1 142	138%	41	144%	183	156	184	50	54	146	173	7 190	100%	0
14 - Oční klinika	34 584	31 598	2 986	109%	3 710	3 532	178	105%	-9	93%	163	180	195	25	30	102	117	8 866	100%	0
15 - Oddělení alergologie a kl. imun.	20 451	19 224	1 227	106%	2 425	2 425	0	100%	-10	89%	99	130	116	0	0	100	120	5 547	100%	0
16 - Klinika plicních nemocí a tuberkulózy	24 151	22 898	1 253	105%	2 881	2 737	144	105%	2	102%	144	134	140	2	1	88	156	5 987	100%	0
17 - Neurologická klinika	17 370	19 009	-1 639	91%	2 245	2 426	-181	93%	-9	88%	73	125	111	1	0	37	110	6 573	133%	137
18 - Klinika psychiatrie	15 340	13 085	2 255	117%	1 921	1 546	375	124%	8	116%	94	82	83	3	7	60	65	3 977	100%	0
19 - Klinika pracovního lékařství	12 708	14 167	-1 459	90%	1 837	1 102	735	167%	27	169%	58	263	56	0	0	34	58	4 051	156%	122
20 - Klinika chorob kožních a pohlavních	32 562	29 405	3 157	111%	3 750	3 432	318	109%	15	114%	152	200	209	8	4	126	153	8 675	100%	0
21 - Onkologická klinika	58 481	46 527	11 954	126%	7 352	5 546	1 806	133%	49	125%	290	336	384	3	17	352	328	12 443	100%	0
22 - Klinika nukleární medicíny	2 134	2 482	-348	86%	287	354	-67	81%	-1	87%	6	22	6	0	0	17	17	1 120	145%	29
25 - Klinika ústní, čelistní a obličejové chirurgie	28 255	32 242	-3 987	88%	3 145	3 631	-486	87%	-2	99%	136	152	142	62	62	142	97	13 521	142%	333
26 - Oddělení rehabilitace	30 622	26 865	3 757	114%	3 697	3 247	450	114%	15	114%	165	150	201	0	5	174	150	7 555	100%	0
27 - Klinika tělovýchovného lékařství a kardiovaskulární rehabilitace	20 065	17 408	2 657	115%	2 321	2 032	289	114%	-1	99%	115	116	113	0	0	90	76	4 573	100%	0
28 - Ústav lékařské genetiky	5 126	5 937	-811	86%	619	629	-10	98%	-5	73%	21	20	19	0	0	14	19	2 058	165%	68
29 - Oddělení plastické a estetické chirurgie	11 427	12 121	-694	94%	1 381	1 487	-106	93%	-3	93%	63	61	73	3	1	45	62	3 947	121%	58
30 - Oddělení geriatric	1 828	2 084	-256	88%	206	239	-33	86%	-5	55%	8	20	7	0	0	6	0	779	149%	22
31 - Traumatologická klinika	13 857	15 298	-1 441	91%	1 743	1 886	-143	92%	1	102%	80	78	94	0	0	48	75	5 545	135%	121
32 - Hemato-onkologická klinika	21 190	20 621	569	103%	2 654	2 565	89	103%	9	112%	148	134	111	0	1	120	114	5 214	100%	0
33 - Oddělení klinické biochemie	1 047	899	148	116%	124	93	31	133%	2	164%	12	7	9	0	0	5	8	306	100%	0
35 - Transfúzní oddělení	315	176	139	179%	35	18	17	194%	0	111%	1	5	2	0	0	2	0	37	100%	0
36 - Oddělení klinické logopedie	646	401	245	161%	109	48	61	227%	3	371%	7	5	3	0	0	5	6	129	100%	0
39 - Oddělení klinické psychologie	5 924	5 240	684	113%	656	614	42	107%	-1	94%	37	36	31	1	0	8	30	1 358	100%	0
43 - Ústav farmakologie	246	270	-24	91%	28	37	-9	76%	-2	0%	0	0	0	0	0	0	0	103	130%	2
45 - Sociální oddělení	1 428	1 307	121	109%	146	170	-24	86%	2	141%	13	10	6	0	0	10	6	370	100%	0
50 - Kardiologická klinika	6 909	4 782	2 127	144%	724	569	155	127%	5	126%	21	50	44	5	1	16	40	1 488	100%	0
52 - Klinika infekčního lékařství	397	0	397	0%	47	0	47	0%	1	0%	6	0	0	0	0	0	0	0	0	0
60 - Oddělení urgentního příjmu	51 881	47 590	4 291	109%	6 002	4 916	1 086	122%	22	114%	182	189	184	173	188	200	159	13 378	100%	0
Očkovací centrum	988	577	411	171%	0	0	0	0%	0	0%	0	0	0	0	0	0	0	0	0%	0


Legenda:

Denní report počtu ambulantních vyšetření obsahuje všechny ambulantně ošetřené rodná čísla v daný den na konkrétní klinice.

Kumulativní počet ambulantních vyšetření od začátku roku je srovnáván se stejným obdobím referenčního roku. Ve stejné logice je srovnáván kumulativní počet posledních 30 dnů.

Ukazatel Pr7d23/Pr7d19: průměrný počet ambulantně vyšetřených pacientů za posledních 7 dní je srovnán se 7-denním průměrem referenčního roku 2019.

Ukazatel 'Referenční cíl' do konce roku: vyjadřuje počet ambulantně vyšetřených pacientů, který je nutno splnit do konce roku 2023 pro dosažení produkce referenčního roku 2019. Pokud byl vykázan v aktuálním roce do dne reportu vyšší objem péče, zůstává 'Referenční cíl' shodný s výkonností referenčního roku.

Referenční cíl se může lišit od 'produkčního cíle', který je uveden v měsíčním reportingu a reflektuje výsledky jednání hospodářských schůzek.

Ukazatel Týdenní navýšení: Navýšení týdenního počtu ambulantních vyšetření ve zbývajícím období do konce roku ke splnění 'Referenčního cíle'.

Poznámka:

07 - Klinika anesteziologie, resuscitace a intenzivní medicíny

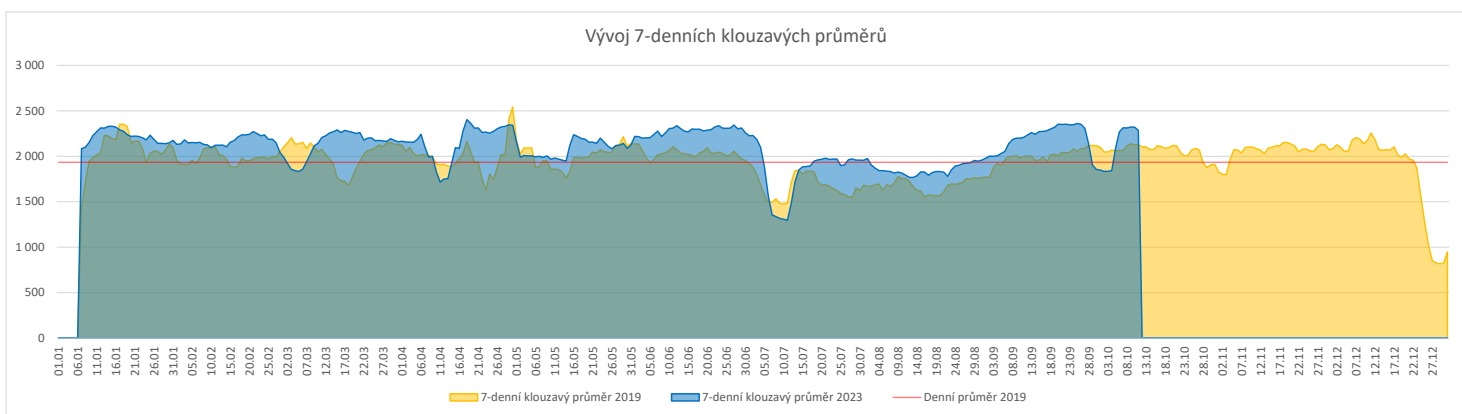
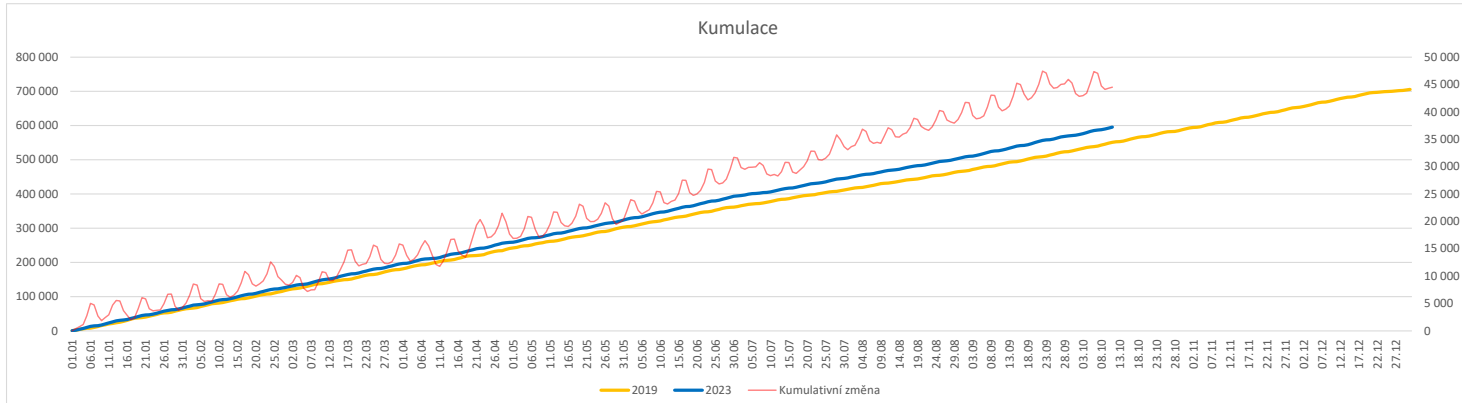
V počtech ambulantních vyšetření jsou v roce 2019 započítáni pacienti z kliniky 59 - Oddělení intenzivní péče chirurgických oborů

60 - Oddělení urgentního příjmu

V počtech ambulantních vyšetření nejsou započítány vyšetření na pracovištích Antigenní testy a Odběrové místo.

Vývoj počtu laboratorních výkonů evidovaných v OpenLIMS a žádanků evidovaných v LIMS (RČ/den/klinika) k datu 11.10.2023

	Od počátku roku				Období posledních 30 dnů				Posledních 7 dní do 11.10.2023							Referenční cíl do konce roku	Týdenní navýšení			
	2023	2019	2023/2019	107%	2023	2019	2023/2019	106%	Pr7d23/Pr7d19	St 11	Út 10	Po 9	Ne 8	So 7	Pa 6			Čt 5		
FNOL CELKEM	572 201	533 792	38 409	107%	66 679	63 177	3 502	106%	158	107%	2 656	2 828	1 827	599	1 549	2 660	3 393	154 760	83%	0
28 - Ústav lékařské genetiky	2 313	1 911	402	121%	237	170	67	139%	-1	86%	4	7	2	0	0	6	13	443	100%	0
32 - Hemato-onkologická klinika	199 452	183 682	15 770	109%	23 518	21 695	1 823	108%	44	106%	1 009	917	1 047	221	251	893	912	51 153	100%	0
33 - Oddělení klinické biochemie	276 118	261 759	14 359	105%	32 022	31 560	462	101%	93	109%	1 218	1 490	266	295	1 170	1 305	2 073	73 763	100%	0
35 - Transfuzní oddělení	17 900	18 281	-381	98%	1 945	2 110	-165	92%	-7	90%	70	32	66	39	50	90	79	5 463	107%	32
38 - Ústav soudního lékařství a medicínského práva	3 397	2 500	897	136%	364	310	54	117%	10	372%	0	1	23	0	0	67	2	903	100%	0
40 - Ústav mikrobiologie	73 021	65 659	7 362	111%	8 593	7 332	1 261	117%	43	119%	355	381	423	44	78	299	314	17 517	100%	0


Legenda:

Denní report obsahuje množství laboratorních výkonů ve vyjádření RČ/den/klinika evidovaných v systému OpenLIMS.

U klinik 28 a 40 jsou zdrojem obdržené žádanky ve vyjádření RČ/den/klinika evidovaných v systému LIMS.

Kumulativní počet laboratorních výkonů od začátku roku je srovnáván se stejným obdobím referenčního roku. Ve stejné logice je srovnáván kumulativní počet posledních 30 dnů.

Ukazatel Pr7d23/Pr7d19: průměrný počet laboratorních výkonů za posledních 7 dní je srovnán se 7-denním průměrem referenčního roku 2019.

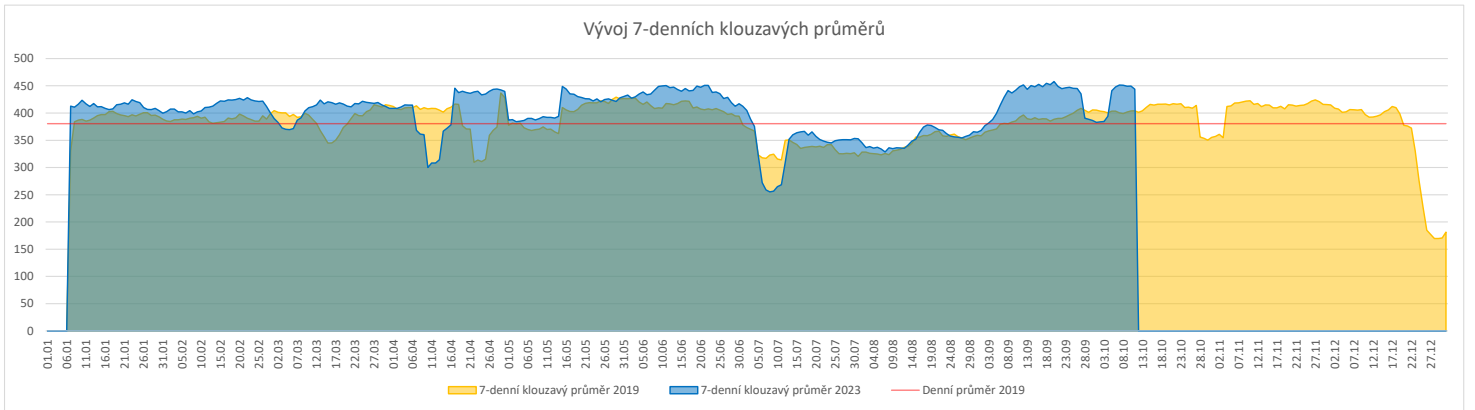
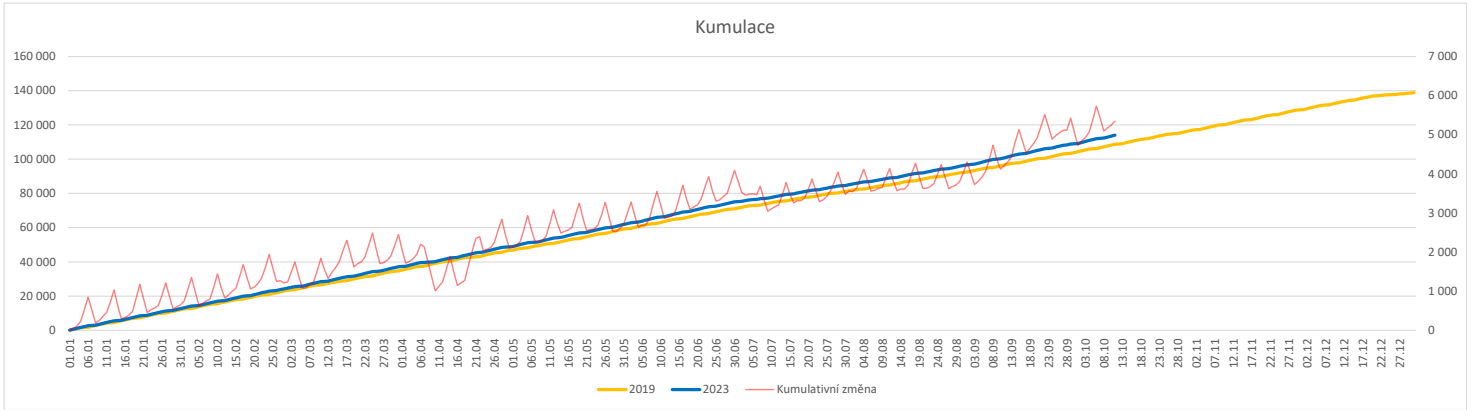
Ukazatel 'Referenční cíl' do konce roku: vyjadřuje počet laboratorních výkonů, který je nutno splnit do konce roku 2023 pro dosažení produkce referenčního roku 2019. Pokud byl vykázan v aktuálním roce do dne reportu vyšší objem péče, zůstává 'Referenční cíl' shodný s výkonností referenčního roku.

Referenční cíl se může lišit od 'produkčního cíle', který je uveden v měsíčním reportingu a reflektuje výsledky jednání hospodářských schůzek.

Ukazatel Týdenní navýšení: Navýšení týdenního počtu laboratorních výkonů ve zbývajícím období do konce roku ke splnění 'Referenčního cíle'.

Vývoj počtu RDG vyšetření (RČ/den/klinika) k datu 11.10.2023

	Od počátku roku			Období posledních 30 dnů				Posledních 7 dní do 11.10.2023							Referenční cíl do konce roku	Týdenní navýšení
	2023	2019	2023/2019	2023	2019	2023/2019	Pr7d23/Pr7d19	St 11	Út 10	Po 9	Ne 8	So 7	Pa 6	Čt 5		
FNOL CELKEM	114 090	108 690	5 400 105%	13 814	12 590	1 224 110%	40 110%	540	570	598	163	215	500	520	30 183 100%	0
22 - Klinika nukleární medicíny	7 680	8 169	-489 94%	987	933	54 106%	3 109%	43	49	49	0	17	41	36	2 597 123%	41
34 - Radiologická klinika	106 410	100 521	5 889 106%	12 827	11 657	1 170 110%	37 110%	497	521	549	163	198	459	484	28 075 100%	0


Legenda:

Denní report obsahuje množství RDG výkonů ve vyjádření RČ/den/klinika.

Kumulativní počet RDG výkonů od začátku roku je srovnáván se stejným obdobím referenčního roku. Ve stejné logice je srovnáván kumulativní počet posledních 30 dní.

Ukazatel Pr7d23/Pr7d19: průměrný počet RDG výkonů za posledních 7 dní je srovnán se 7-denním průměrem referenčního roku 2019.

Ukazatel 'Referenční cíl' do konce roku: vyjadřuje počet RDG výkonů, který je nutno splnit do konce roku 2023 pro dosažení produkce referenčního roku 2019. Pokud byl vykázán v aktuálním roce do dne reportu vyšší objem péče, zůstává 'Referenční cíl' shodný s výkonností referenčního roku.

Referenční cíl se může lišit od 'produkčního cíle', který je uveden v měsíčním reportingu a reflektuje výsledky jednání hospodářských schůzek.

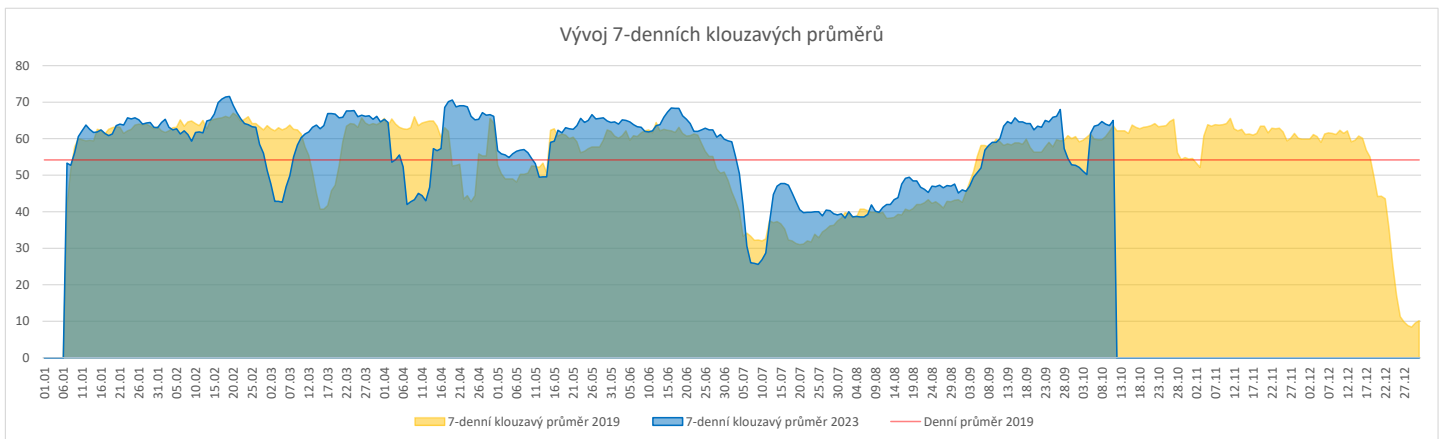
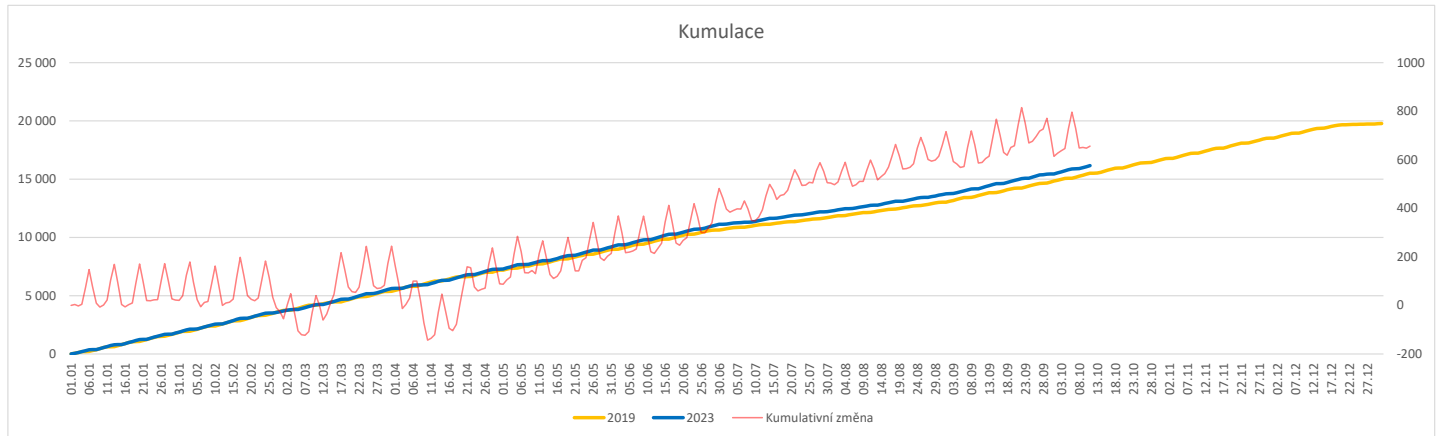
Ukazatel Týdenní navýšení: Navýšení týdenního počtu RDG výkonů ve zbývajícím období do konce roku ke splnění 'Referenčního cíle'.

Poznámka:

34 - Radiologická klinika

V počtech RDG vyšetření nejsou započítána mamografická vyšetření.

	Od počátku roku				Období posledních 30 dnů				Posledních 7 dní do 11.10.2023							Referenční cíl do konce roku	Týdenní navýšení			
	2023	2019	2023/2019		2023	2019	2023/2019		Pr7d23/Pr7d19	St 11	Út 10	Po 9	Ne 8	So 7	Pa 6			Čt 5		
FNOL CELKEM (pouze celková anestezie, bez klinik s počtem 0 v roce 2019)	16 169	15 511	658	104%	1 986	1 917	69	104%												
Celkem operace evidované v MEDIX	23 456	15 842	7 614	148%	2 837	1 954	883	145%	27	141%	125	126	114	17	8	111	141	4 345	100%	0
01 - I. interní klinika - kardiologická	4 339	0	4 339	0%	510	0	510	0%	16	0%	21	23	19	2	0	20	28	1	100%	0
02 - II. interní klinika gastroenterologická a geriatrická	709	0	709	0%	97	0	97	0%	2	0%	2	4	6	0	0	5	0	0	0%	0
04 - I. chirurgická klinika	2 707	2 539	168	107%	341	310	31	110%	-2	85%	14	18	9	7	0	8	16	678	100%	0
05 - II. chirurgická klinika - cévně-transplantační	1 059	973	86	109%	121	120	1	101%	-1	86%	3	3	7	0	2	3	6	265	100%	0
06 - Neurochirurgická klinika	1 440	1 376	64	105%	168	159	9	106%	1	120%	9	9	5	1	2	7	9	391	100%	0
08 - Porodnicko-gynekologická klinika	1 853	1 961	-108	94%	237	235	2	101%	0	103%	13	12	8	2	3	12	16	647	120%	9
10 - Dětská klinika	287	272	15	106%	36	34	2	106%	1	233%	6	0	0	0	0	1	1	80	100%	0
11 - Ortopedická klinika	2 595	2 248	347	115%	332	302	30	110%	1	114%	19	18	14	1	0	9	14	634	100%	0
12 - Urologická klinika	1 505	1 542	-37	98%	177	182	-5	97%	-1	85%	4	9	6	0	0	9	7	453	109%	4
13 - Otolaryngologická klinika	1 370	1 186	184	116%	140	156	-16	90%	-0	95%	6	3	9	0	0	8	9	308	100%	0
14 - Oční klinika	203	176	27	115%	27	22	5	123%	1	200%	0	0	6	0	0	0	2	65	100%	0
16 - Klinika plicních nemocí a tuberkulózy	144	0	144	0%	22	0	22	0%	1	0%	0	0	2	0	0	0	4	0	0%	0
21 - Onkologická klinika	37	0	37	0%	4	0	4	0%	0	0%	0	1	0	0	0	0	1	0	0%	0
25 - Klinika ústní, želistní a obličejové chirurgie	851	434	417	196%	96	55	41	175%	2	217%	4	5	3	1	0	6	7	128	100%	0
29 - Oddělení plastické a estetické chirurgie	1 721	576	1 145	299%	204	71	133	287%	5	354%	10	11	6	0	0	9	10	151	100%	0
31 - Traumatologická klinika	1 662	1 704	-42	98%	207	211	-4	98%	-1	89%	8	5	8	2	0	9	8	518	109%	4
34 - Radiologická klinika	291	42	249	693%	31	2	29	1550%	1	0%	3	2	0	0	0	2	0	6	100%	0
47 - Centrální operační sály	49	240	-191	20%	3	26	-23	12%	-1	0%	0	0	0	0	0	0	0	235	534%	16
50 - Kardiochirurgická klinika	633	573	60	110%	84	69	15	122%	0	117%	3	3	6	1	1	4	3	163	100%	0


Legenda:

Denní report počtu operací obsahuje všechny uvedeným oddělením prováděné operace v daný den na sálech, které jsou evidované v MEDIX.
 Kumulativní počet operací od začátku roku je srovnáván se stejným obdobím referenčního roku. Ve stejné logice je srovnáván kumulativní počet posledních 30 dnů.
 Ukazatel Pr7d23/Pr7d19: průměrný počet operací za posledních 7 dní je srovnán se 7-denním průměrem referenčního roku 2019.
 Ukazatel 'Referenční cíl' do konce roku: vyjadřuje počet operací, který je nutno splnit do konce roku 2023 pro dosažení produkce referenčního roku 2019. Pokud byl vykázan v aktuálním roce do dne reportu vyšší objem péče, zůstává 'Referenční cíl' shodný s výkonností referenčního roku.
 Referenční cíl' se může lišit od 'produkčního cíle', který je uveden v měsíčním reportingu a reflektuje výsledky jednání hospodářských schůzek.
 Ukazatel Týdenní navýšení: Navýšení týdenního počtu operací ve zbývajícím období do konce roku ke splnění 'Referenčního cíle'.
 Ukazatel FNOL celkem nezahrnuje kliniky, které měly v referenčním roce počet operací v MEDIX 0 a které neproběhly v celkové anestezii.

Využití operačních sálů dětské kliniky dle operujících klinik k datu 11.10.2023

	Od počátku roku				Období posledních 30 dnů				Posledních 7 dní od do 11.10.2023							Referenční cíl do konce roku	Týdenní navýšení			
	2023	2019	2023/2019		2023	2019	2023/2019		Pr7d/Pr7d	St 11	Út 10	Po 9	Ne 8	So 7	Pa 6			Čt 5		
FNOL CELKEM	1 545	1 365	180	113%	224	180	44	124%	21	170%	10	6	13	0	0	12	10	176	100%	0
04 - I. chirurgická klinika	234	262	-28	89%	25	36	-11	69%	-3	143%	0	4	0	0	0	0	6	66	174%	3
05 - II. chirurgická klinika - cévně-transplantační	3	16	-13	19%	0	2	-2	0%	0	0%	0	0	0	0	0	0	0	16	533%	2
06 - Neurochirurgická klinika	0	0	0	0%	0	0	0	0%	0	0%	0	0	0	0	0	0	0	0	0%	0
08 - Porodnicko-gynekologická klinika	0	0	0	0%	0	0	0	0%	0	0%	0	0	0	0	0	0	0	0	0%	0
10 - Dětská klinika	287	272	15	106%	36	34	2	106%	4	78%	6	0	0	0	0	0	1	49	100%	0
11 - Ortopedická klinika	83	27	56	307%	12	5	7	240%	1	0%	2	0	0	0	0	0	0	13	100%	0
12 - Urologická klinika	338	339	-1	100%	47	44	3	107%	0	167%	0	2	0	0	0	5	3	47	102%	1
13 - Otolaryngologická klinika	417	296	121	141%	66	39	27	169%	3	1400%	0	0	7	0	0	7	0	4	100%	0
14 - Oční klinika	72	50	22	144%	17	5	12	340%	4	120%	0	0	6	0	0	0	0	13	100%	0
25 - Klinika ústní, čelistní a obličejové chirurgie	1	4	-3	25%	0	0	0	0%	0	0%	0	0	0	0	0	0	0	3	0%	1
29 - Oddělení plastické a estetické chirurgie	71	72	-1	99%	10	7	3	143%	0	0%	0	0	0	0	0	0	0	4	133%	1
31 - Traumatologická klinika	37	27	10	137%	11	8	3	138%	1	100%	2	0	0	0	0	0	0	7	100%	0
47 - Centrální operační sály	2	0	2	0%	0	0	0	0%	0	0%	0	0	0	0	0	0	0	0	0%	0
50 - Kardiologická klinika	0	0	0	0%	0	0	0	0%	0	0%	0	0	0	0	0	0	0	0	0%	0

