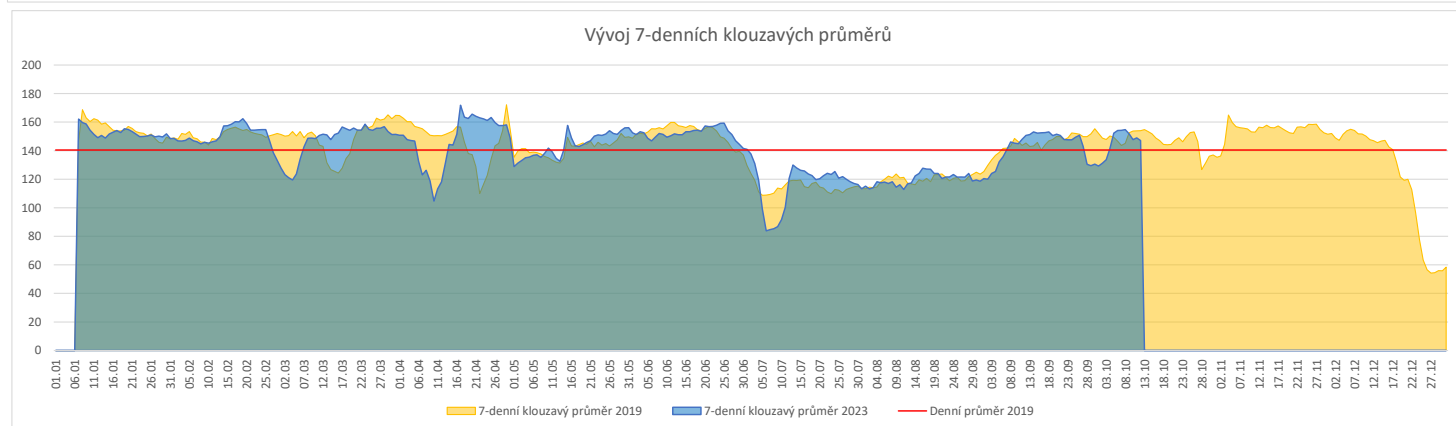
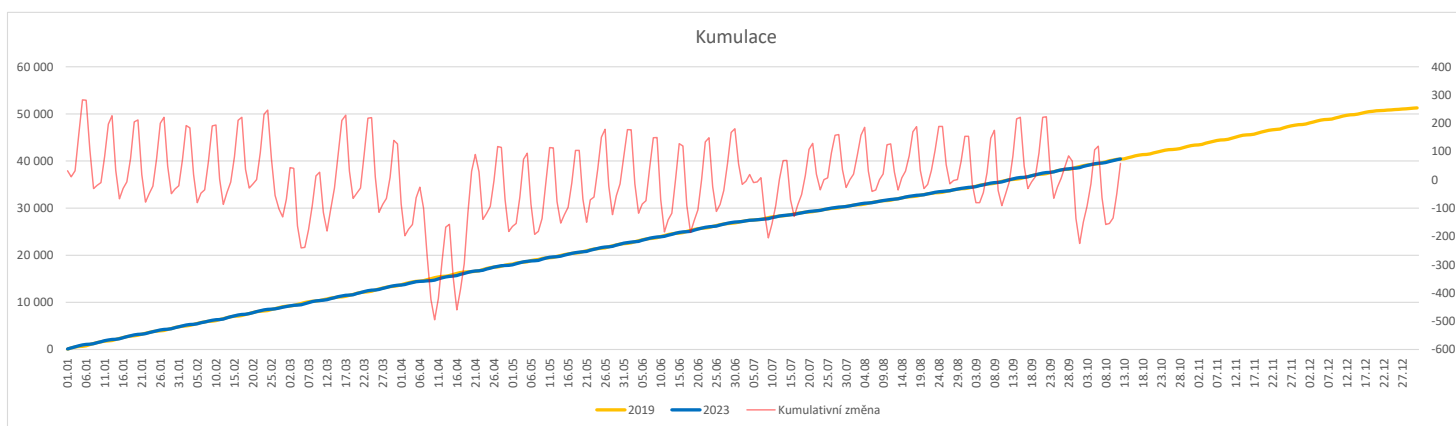


	Od počátku roku				Období posledních 30 dnů				Posledních 7 dní do 12.10.2023							Referenční cíl do konce roku	Týdenní navýšení			
	2023	2019	2023/2019		2023	2019	2023/2019		Pr7d23/Pr7d19	Čt 12	St 11	Út 10	Po 9	Ne 8	So 7			Pa 6		
<b>FNOL CELKEM - bez překladů vč. COVID+ (kliniky níže vč. překladů)</b>	<b>40 435</b>	<b>40 377</b>	<b>58</b>	<b>100%</b>	<b>4 635</b>	<b>4 526</b>	<b>109</b>	<b>102%</b>	<b>-7</b>	<b>96%</b>	<b>151</b>	<b>204</b>	<b>181</b>	<b>232</b>	<b>104</b>	<b>48</b>	<b>110</b>	<b>10 892</b>	<b>100%</b>	<b>0</b>
<b>Chirurgické obory</b>	<b>20 025</b>	<b>20 502</b>	<b>-477</b>	<b>98%</b>	<b>2 325</b>	<b>2 291</b>	<b>34</b>	<b>101%</b>	<b>-4</b>	<b>96%</b>	<b>89</b>	<b>102</b>	<b>84</b>	<b>115</b>	<b>70</b>	<b>31</b>	<b>44</b>	<b>5 934</b>	<b>109%</b>	<b>40</b>
04 - I. chirurgická klinika	3 088	3 127	-39	99%	379	346	33	110%	1	109%	22	15	16	22	11	2	8	852	105%	4
05 - II. chirurgická klinika - cévně-transplantační	1 389	1 380	9	101%	156	163	-7	96%	-1	80%	6	6	4	4	7	1	4	355	100%	0
06 - Neurochirurgická klinika	1 449	1 400	49	104%	167	160	7	104%	-1	90%	9	4	7	8	3	2	3	385	100%	0
08 - Porodnicko-gynekologická klinika	3 034	3 361	-327	90%	357	402	-45	89%	-0	99%	13	18	14	16	11	7	17	1 235	136%	28
10 - Dětská klinika (bez doprovodů)	3 705	3 611	94	103%	447	407	40	110%	0	100%	19	20	10	23	16	9	5	993	100%	0
11 - Ortopedická klinika	2 365	2 171	194	109%	293	261	32	112%	0	103%	10	14	11	20	12	1	0	584	100%	0
12 - Urologická klinika	1 500	1 676	-176	89%	154	177	-23	87%	-2	61%	0	1	6	7	6	1	1	619	140%	15
13 - Otolaryngologická klinika	982	1 116	-134	88%	89	124	-35	72%	-1	83%	4	8	5	2	2	0	3	412	148%	12
14 - Oční klinika	796	710	86	112%	79	65	14	122%	0	100%	4	7	3	2	0	1	0	178	100%	0
25 - Klinika ústní, čelistní a obličejové chirurgie	816	934	-118	87%	91	106	-15	86%	-0	88%	1	4	4	5	3	1	3	386	144%	10
31 - Traumatologická klinika	1 595	1 872	-277	85%	184	205	-21	90%	-1	79%	6	5	7	4	3	4	4	760	157%	24
50 - Kardiochirurgická klinika	579	602	-23	96%	67	71	-4	94%	-1	75%	2	4	1	3	1	2	2	175	115%	2
<b>Interní a komplementární obory</b>	<b>20 410</b>	<b>19 875</b>	<b>535</b>	<b>103%</b>	<b>2 310</b>	<b>2 235</b>	<b>75</b>	<b>103%</b>	<b>-3</b>	<b>96%</b>	<b>62</b>	<b>102</b>	<b>97</b>	<b>117</b>	<b>34</b>	<b>17</b>	<b>66</b>	<b>5 435</b>	<b>109%</b>	<b>0</b>
01 - I. interní klinika - kardiologická	4 507	4 134	373	109%	521	457	64	114%	1	109%	20	27	21	24	6	0	10	1 113	100%	0
02 - II. interní klinika gastroenterologie a geriatry	2 387	2 176	211	110%	277	241	36	115%	0	104%	9	9	10	10	6	0	14	629	100%	0
03 - III. interní klinika - nefrologická, revmatologická a endokrinologická	2 225	2 329	-104	96%	226	250	-24	90%	-2	81%	4	9	9	15	3	4	3	724	117%	9
07 - Klinika anesteziologie, resuscitace a intenzivní medicíny	1 268	1 420	-152	89%	154	175	-21	88%	-2	73%	6	6	3	6	3	1	5	543	139%	13
09 - Novorozenecké oddělení	1 746	1 993	-247	88%	202	225	-23	90%	-1	92%	7	11	9	2	6	5	15	792	145%	21
16 - Klinika plicních nemocí a tuberkulózy	2 484	2 637	-153	94%	277	322	-45	86%	-2	85%	8	12	13	20	5	2	3	862	122%	13
17 - Neurologická klinika	2 195	2 168	27	101%	265	259	6	102%	-1	89%	7	8	12	14	4	4	7	644	100%	0
18 - Klinika psychiatrie	943	1 006	-63	94%	111	121	-10	92%	1	121%	4	6	4	4	1	1	3	302	126%	6
20 - Klinika chorob kožních a pohlavních	618	541	77	114%	71	56	15	127%	1	136%	1	4	5	4	1	0	0	165	100%	0
21 - Onkologická klinika	2 004	1 742	262	115%	196	197	-1	99%	-2	77%	3	8	8	10	0	0	8	529	100%	0
22 - Klinika nukleární medicíny	285	252	33	113%	42	21	21	200%	0	138%	1	5	3	2	0	0	0	73	100%	0
26 - Oddělení rehabilitace	784	678	106	116%	92	65	27	142%	1	144%	3	4	4	10	0	0	5	143	100%	0
30 - Oddělení geriatry	515	516	-1	100%	81	57	24	142%	0	119%	4	4	3	2	0	0	6	140	101%	1
32 - Hemato-onkologická klinika	761	896	-135	85%	89	83	6	107%	-1	80%	0	2	3	8	0	0	3	358	161%	12
52 - Klinika infekčního lékařství	341	0	341	0%	52	0	52	0%	2	0%	2	3	1	2	2	0	1	0	0%	0


**Legenda:**

Denní report počtu pacientů přijatých k hospitalizaci čerpá z chorobopisů MEEDA.

Na úrovni kliniky obsahuje veškeré příjmy na lůžko dotčené kliniky, včetně hospitalizací přeložených z jiných klinik (ne však příjmy z jiných středisek v rámci dané kliniky).

Na úrovni FNOL celkem obsahuje pouze externí příjmy, vyloučeny jsou veškeré překlady v rámci FNOL.

Kumulativní počet pacientů přijatých k hospitalizaci od začátku roku je srovnáván se stejným obdobím referenčního roku. Ve stejné logice je srovnáván kumulativní počet posledních 30 dnů.

Ukazatel Pr7d23/Pr7d19: průměrný počet pacientů přijatých k hospitalizaci za posledních 7 dní aktuálního období je srovnán se 7-denním průměrem referenčního roku 2019.

Ukazatel 'Referenční cíl' do konce roku: vyjadřuje počet pacientů přijatých k hospitalizaci, který je nutno splnit do konce roku 2023 pro dosažení produkce referenčního roku 2019. Pokud byl vykázan v aktuálním roce do dne reportu vyšší objem péče, zůstává 'Referenční cíl' shodný s výkonností referenčního roku.

Referenční cíl se může lišit od 'produkčního cíle', který je uveden v měsíčním reportingu a reflektuje výsledky jednání hospodářských schůzek.

Ukazatel Týdenní navýšení: Navýšení týdenního počtu přijatých pacientů k hospitalizaci ve zbývajícím období do konce roku ke splnění 'Referenčního cíle'.

**Poznámka:**

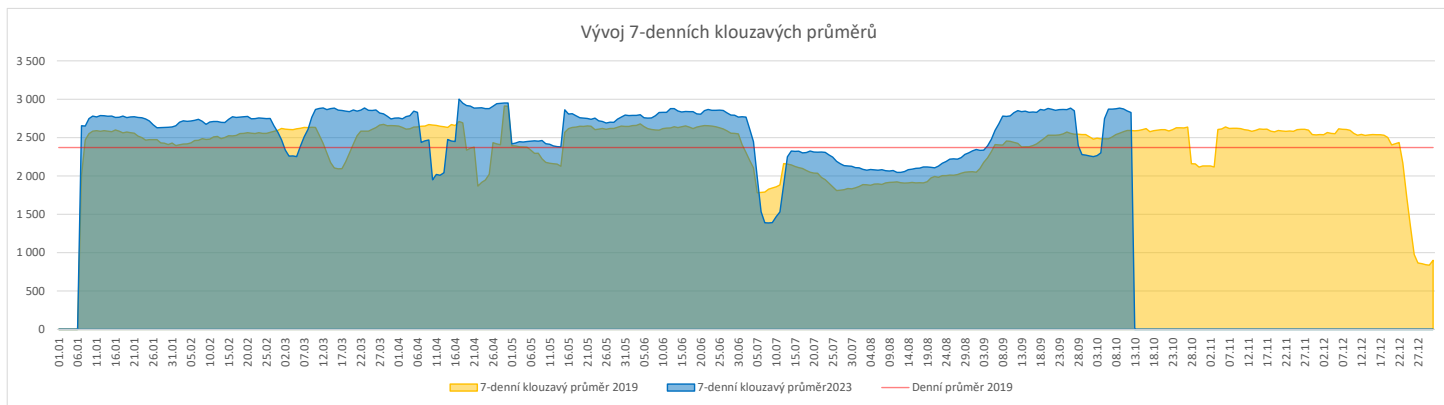
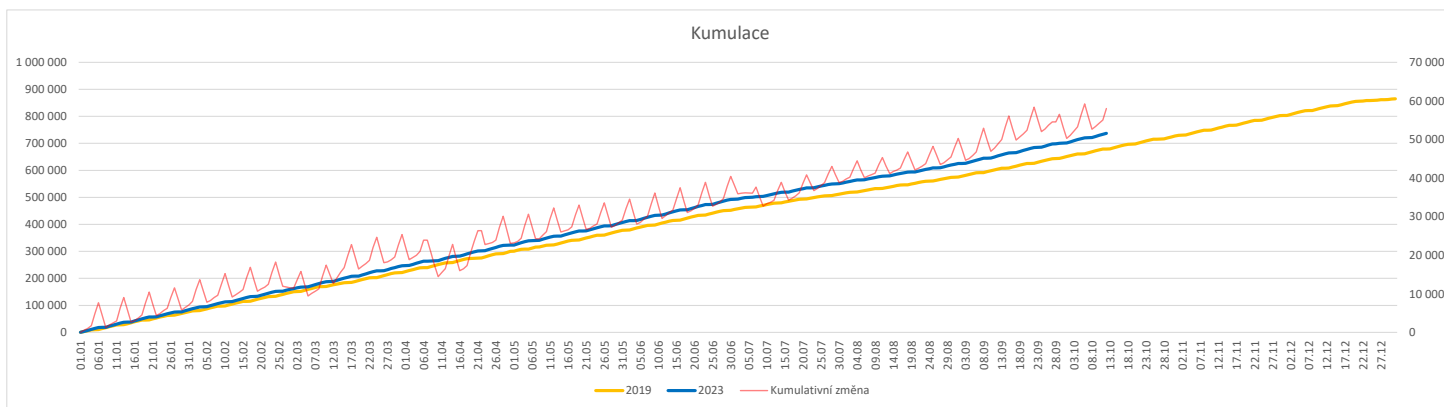
01 - I. interní klinika - kardiologická

V počtech přijatých pacientů nejsou započítány hodnoty covid+ oddělení Franze Josefa

07 - Klinika anesteziologie, resuscitace a intenzivní medicíny

V počtech přijatých pacientů jsou v roce 2019 započítáni pacienti z kliniky 59 - Oddělení intenzivní péče chirurgických oborů

	Od počátku roku				Období posledních 30 dnů				Posledních 7 dní do 12.10.2023							Referenční cíl do konce roku	Týdenní navýšení			
	2023	2019	2023/2019	109%	2023	2019	2023/2019	113%	Pr7d23/Pr7d19	109%	Čt 12	St 11	Út 10	Po 9	Ne 8			So 7	Pa 6	
<b>FNOL CELKEM</b>	<b>737 315</b>	<b>679 125</b>	<b>58 190</b>	<b>109%</b>	<b>87 514</b>	<b>77 225</b>	<b>10 289</b>	<b>113%</b>	<b>236</b>	<b>109%</b>	<b>3 456</b>	<b>3 748</b>	<b>4 260</b>	<b>4 137</b>	<b>436</b>	<b>461</b>	<b>3 291</b>	<b>185 908</b>	<b>100%</b>	<b>0</b>
01 - I. interní klinika - kardiologická	22 064	22 563	-499	98%	2 818	2 890	-72	98%	-4	96%	123	165	139	119	3	4	87	7 027	108%	42
02 - II. interní klinika gastroenterologická a geriatrická	26 791	20 899	5 892	128%	3 424	2 259	1 165	152%	26	131%	149	157	154	145	3	3	159	5 758	100%	0
03 - III. interní klinika - nefrologická, revmatologická a endokrinologická	37 556	33 374	4 182	113%	4 533	3 924	609	116%	36	131%	171	246	224	232	1	6	201	8 995	100%	0
04 - I. chirurgická klinika	20 115	19 114	1 001	105%	2 525	2 289	236	110%	-5	94%	107	99	118	98	11	11	85	5 339	100%	0
05 - II. chirurgická klinika - cévně-transplantační	9 801	9 338	463	105%	1 175	1 095	80	107%	8	124%	57	66	75	52	1	0	42	2 527	100%	0
06 - Neurochirurgická klinika	10 012	8 465	1 547	118%	1 114	922	192	121%	11	140%	38	37	46	69	2	1	67	2 262	100%	0
07 - Klinika anesteziologie, resuscitace a intenzivní medicíny	25 026	23 718	1 308	106%	3 004	2 830	174	106%	0	100%	136	109	142	137	9	0	123	6 442	100%	0
08 - Porodnicko-gynekologická klinika	22 360	25 661	-3 301	87%	2 598	2 843	-245	91%	-8	91%	111	99	110	128	14	16	92	10 297	147%	276
09 - Novorozenecké oddělení	1 725	1 743	-18	99%	234	203	31	115%	3	158%	5	13	13	13	1	1	11	467	104%	2
10 - Dětská klinika	39 997	35 875	4 122	111%	4 642	4 216	426	110%	0	100%	207	179	218	204	38	46	145	10 890	100%	0
11 - Ortopedická klinika	33 296	28 324	4 972	118%	4 135	3 476	659	119%	11	109%	157	179	175	223	13	1	175	8 037	100%	0
12 - Urologická klinika	28 782	29 335	-553	98%	3 318	3 407	-89	97%	6	106%	107	122	184	173	4	1	157	8 453	107%	47
13 - Otolaryngologická klinika	38 021	28 700	9 321	132%	4 106	2 938	1 168	140%	37	139%	151	183	156	184	50	54	146	7 139	100%	0
14 - Oční klinika	34 765	31 619	3 146	110%	3 711	3 414	297	109%	2	101%	181	163	180	195	25	30	102	8 845	100%	0
15 - Oddělení alergologie a kl. imun.	20 544	19 224	1 320	107%	2 382	2 304	78	103%	-14	84%	93	99	130	116	0	0	100	5 547	100%	0
16 - Klinika plicních nemocí a tuberkulózy	24 297	22 899	1 398	106%	2 907	2 585	322	112%	1	101%	146	144	134	140	2	1	88	5 986	100%	0
17 - Neurologická klinika	17 458	19 009	-1 551	92%	2 233	2 337	-104	96%	-12	84%	88	73	125	111	1	0	37	6 485	131%	130
18 - Klinika psychiatrie	15 402	13 092	2 310	118%	1 928	1 501	427	128%	6	113%	62	94	82	83	3	7	60	3 970	100%	0
19 - Klinika pracovního lékařství	12 757	14 167	-1 410	90%	1 822	1 055	767	173%	26	165%	49	58	263	56	0	0	34	4 002	154%	118
20 - Klinika chorob kožních a pohlavních	32 673	29 408	3 265	111%	3 676	3 326	350	111%	9	109%	111	152	200	209	8	4	126	8 672	100%	0
21 - Onkologická klinika	58 820	46 535	12 285	126%	7 388	5 338	2 050	138%	50	125%	339	290	336	384	3	17	352	12 435	100%	0
22 - Klinika nukleární medicíny	2 157	2 484	-327	87%	303	348	-45	87%	-1	93%	23	6	22	6	0	0	17	1 097	142%	28
25 - Klinika ústní, čelistní a obličejové chirurgie	28 358	32 325	-3 967	88%	3 153	3 616	-463	87%	1	101%	103	136	152	142	62	62	142	13 418	142%	331
26 - Oddělení rehabilitace	30 810	26 869	3 941	115%	3 670	3 148	522	117%	22	121%	188	165	150	201	0	5	174	7 551	100%	0
27 - Klinika tělovýchovného lékařství a kardiiovaskulární rehabilitace	20 169	17 408	2 761	116%	2 289	1 993	296	115%	3	104%	104	115	116	113	0	0	90	4 573	100%	0
28 - Ústav lékařské genetiky	5 181	5 937	-756	87%	657	618	39	106%	0	102%	55	21	20	19	0	0	14	2 003	161%	63
29 - Oddělení plastické a estetické chirurgie	11 466	12 125	-659	95%	1 351	1 422	-71	95%	-7	86%	39	63	61	73	3	1	45	3 908	120%	55
30 - Oddělení geriatric	1 834	2 084	-250	88%	204	227	-23	90%	-4	64%	6	8	20	7	0	0	6	773	148%	21
31 - Traumatologická klinika	13 916	15 299	-1 383	91%	1 715	1 815	-100	94%	-1	98%	59	80	78	94	0	0	48	5 486	134%	116
32 - Hemato-onkologická klinika	21 255	20 622	633	103%	2 611	2 447	164	107%	2	103%	65	148	134	111	0	1	120	5 213	100%	0
33 - Oddělení klinické biochemie	1 050	899	151	117%	119	93	26	128%	2	144%	3	12	7	9	0	0	5	306	100%	0
35 - Transfúzní oddělení	316	176	140	180%	35	17	18	206%	0	122%	1	1	5	2	0	0	2	37	100%	0
36 - Oddělení klinické logopedie	652	401	251	163%	113	46	67	246%	3	371%	6	7	5	3	0	0	5	129	100%	0
39 - Oddělení klinické psychologie	5 956	5 240	716	114%	666	595	71	112%	-1	95%	32	37	36	31	1	0	8	1 358	100%	0
43 - Ústav farmakologie	249	271	-22	92%	30	37	-7	81%	-1	25%	3	0	0	0	0	0	0	100	128%	2
45 - Sociální oddělení	1 431	1 307	124	109%	145	162	-17	90%	1	131%	3	13	10	6	0	0	10	370	100%	0
50 - Kardiochirurgická klinika	6 932	4 784	2 148	145%	704	548	156	128%	3	115%	23	21	50	44	5	1	16	1 486	100%	0
52 - Klinika infekčního lékařství	407	0	407	0%	55	0	55	0%	2	0%	10	6	0	0	0	0	0	0	0	0
60 - Oddělení urgentního příjmu	52 025	47 770	4 255	109%	5 932	4 934	998	120%	20	112%	144	182	189	184	173	188	200	13 198	100%	0
Okčovací centrum	988	577	411	171%	0	0	0	0%	0	0%	0	0	0	0	0	0	0	0	0%	0


**Legenda:**

Denní report počtu ambulantních vyšetření obsahuje všechny ambulantně ošetřené rodná čísla v daný den na konkrétní klinice.

Kumulativní počet ambulantních vyšetření od začátku roku je srovnáván se stejným obdobím referenčního roku. Ve stejné logice je srovnáván kumulativní počet posledních 30 dnů.

Ukazatel Pr7d23/Pr7d19: průměrný počet ambulantně vyšetřených pacientů za posledních 7 dní je srovnán se 7-denním průměrem referenčního roku 2019.

Ukazatel 'Referenční cíl' do konce roku: vyjadřuje počet ambulantně vyšetřených pacientů, který je nutno splnit do konce roku 2023 pro dosažení produkce referenčního roku 2019. Pokud byl vykázan v aktuálním roce do dne reportu vyšší objem péče, zůstává 'Referenční cíl' shodný s výkonností referenčního roku.

Referenční cíl se může lišit od 'produkčního cíle', který je uveden v měsíčním reportingu a reflektuje výsledky jednání hospodářských schůzek.

Ukazatel Týdenní navýšení: Navýšení týdenního počtu ambulantních vyšetření ve zbývajícím období do konce roku ke splnění 'Referenčního cíle'.

**Poznámka:**

07 - Klinika anesteziologie, resuscitace a intenzivní medicíny

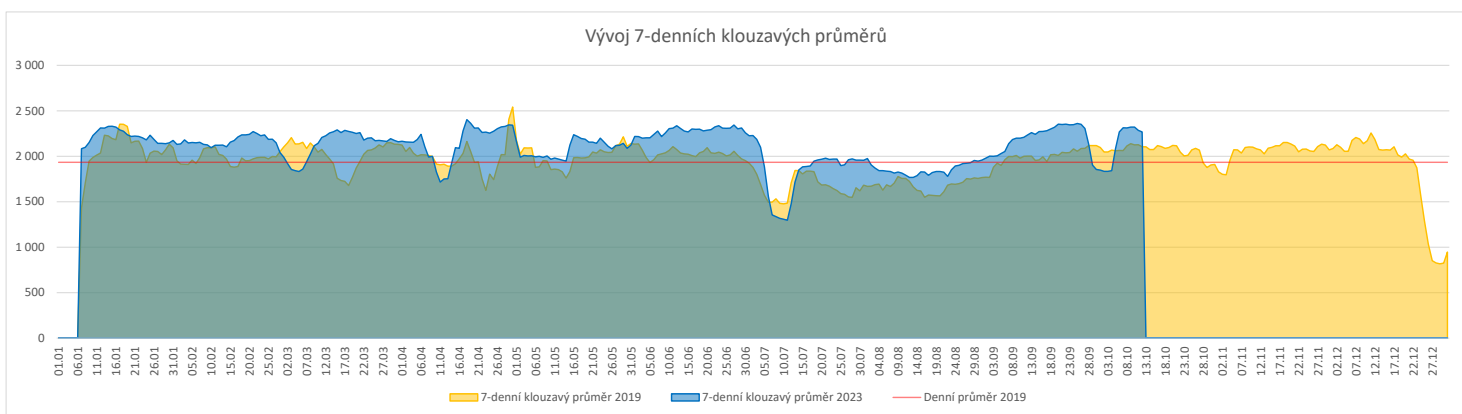
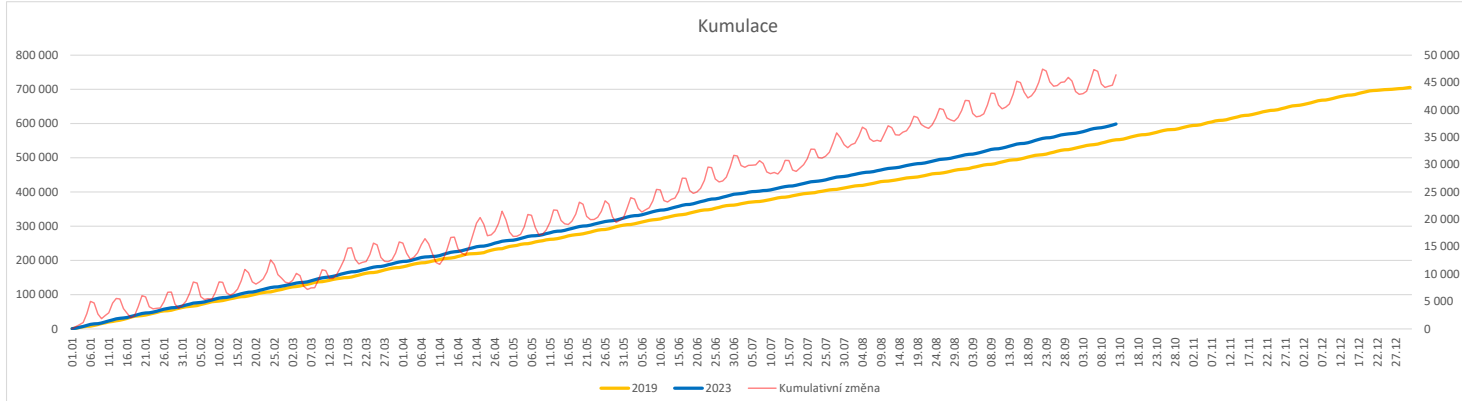
V počtech ambulantních vyšetření jsou v roce 2019 započítáni pacienti z kliniky 59 - Oddělení intenzivní péče chirurgických oborů

60 - Oddělení urgentního příjmu

V počtech ambulantních vyšetření nejsou započítány vyšetření na pracovištích Antigenní testy a Odběrové místo.

**Vývoj počtu laboratorních výkonů evidovaných v OpenLIMS a žádanků evidovaných v LIMS (RČ/den/klinika) k datu 12.10.2023**

	Od počátku roku				Období posledních 30 dnů				Posledních 7 dní do 12.10.2023							Referenční cíl do konce roku	Týdenní navýšení			
	2023	2019	2023/2019	108%	2023	2019	2023/2019	110%	Pr7d23/Pr7d19	Čt 12	St 11	Út 10	Po 9	Ne 8	So 7			Pa 6		
<b>FNOL CELKEM</b>	<b>575 453</b>	<b>535 221</b>	<b>40 232</b>	<b>108%</b>	<b>68 203</b>	<b>62 103</b>	<b>6 100</b>	<b>110%</b>	<b>163</b>	<b>108%</b>	<b>3 252</b>	<b>2 656</b>	<b>2 828</b>	<b>1 827</b>	<b>599</b>	<b>1 549</b>	<b>2 660</b>	<b>153 320</b>	<b>82%</b>	<b>0</b>
28 - Ústav lékařské genetiky	2 323	1 911	412	122%	239	168	71	142%	-1	78%	10	4	7	2	0	0	6	443	100%	0
32 - Hemato-onkologická klinika	200 387	183 942	16 445	109%	23 482	21 153	2 329	111%	47	107%	935	1 009	917	1 047	221	251	893	50 893	100%	0
33 - Oddělení klinické biochemie	277 972	262 826	15 146	106%	33 572	31 300	2 272	107%	80	108%	1 854	1 218	1 490	266	295	1 170	1 305	72 696	100%	0
35 - Transfúzní oddělení	17 986	18 326	-340	98%	1 971	2 092	-121	94%	-6	92%	86	70	32	66	39	50	90	5 377	107%	29
38 - Ústav soudního lékařství a medicínského práva	3 401	2 500	901	136%	366	271	95	135%	10	380%	4	0	1	23	0	0	67	903	100%	0
40 - Ústav mikrobiologie	73 384	65 716	7 668	112%	8 573	7 119	1 454	120%	50	122%	363	355	381	423	44	78	299	17 460	100%	0


**Legenda:**

Denní report obsahuje množství laboratorních výkonů ve vyjádření RČ/den/klinika evidovaných v systému OpenLIMS.

U klinik 28 a 40 jsou zdrojem obdržené žádanky ve vyjádření RČ/den/klinika evidovaných v systému LIMS.

Kumulativní počet laboratorních výkonů od začátku roku je srovnáván se stejným obdobím referenčního roku. Ve stejné logice je srovnáván kumulativní počet posledních 30 dnů.

Ukazatel Pr7d23/Pr7d19: průměrný počet laboratorních výkonů za posledních 7 dní je srovnán se 7-denním průměrem referenčního roku 2019.

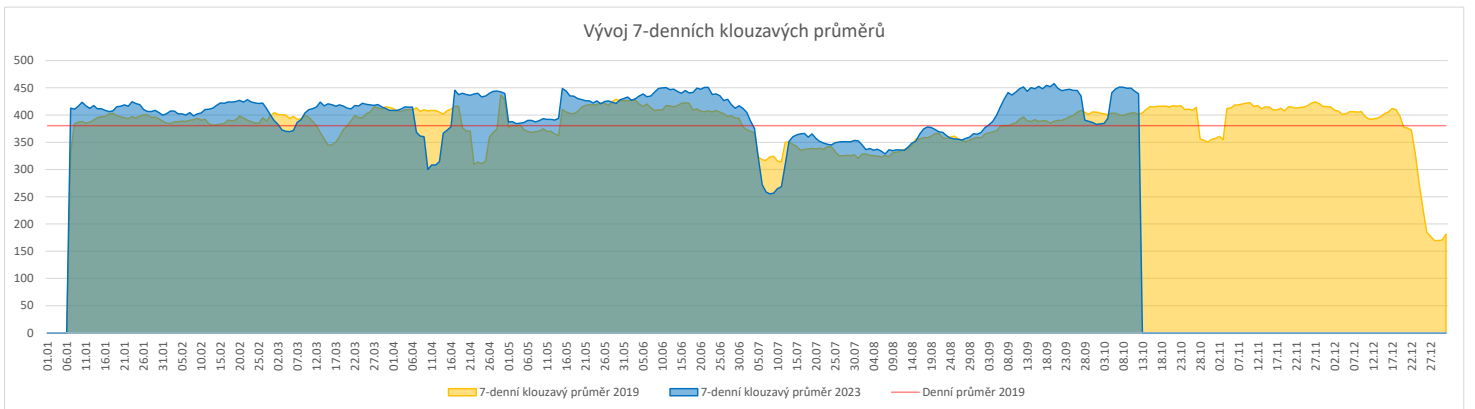
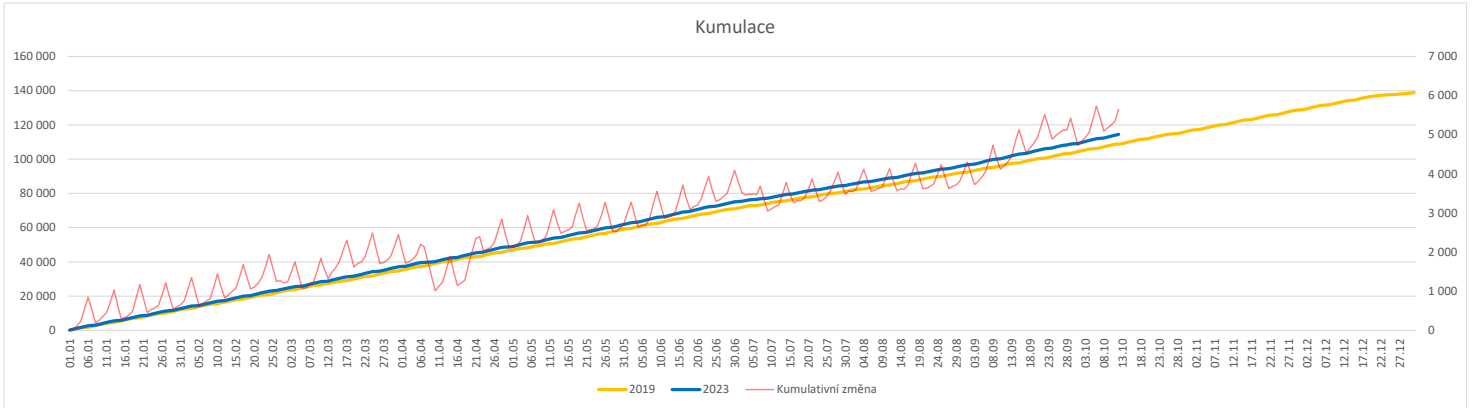
Ukazatel 'Referenční cíl' do konce roku: vyjadřuje počet laboratorních výkonů, který je nutno splnit do konce roku 2023 pro dosažení produkce referenčního roku 2019. Pokud byl vykázan v aktuálním roce do dne reportu vyšší objem péče, zůstává 'Referenční cíl' shodný s výkonností referenčního roku.

Referenční cíl se může lišit od 'produkčního cíle', který je uveden v měsíčním reportingu a reflektuje výsledky jednání hospodářských schůzek.

Ukazatel Týdenní navýšení: Navýšení týdenního počtu laboratorních výkonů ve zbývajícím období do konce roku ke splnění 'Referenčního cíle'.

**Vývoj počtu RDG vyšetření (RČ/den/klinika) k datu 12.10.2023**

	Od počátku roku				Období posledních 30 dnů				Posledních 7 dní do 12.10.2023							Referenční cíl do konce roku	Týdenní navýšení			
	2023	2019	2023/2019	105%	2023	2019	2023/2019	112%	Pr7d23/Pr7d19	Čt 12	St 11	Út 10	Po 9	Ne 8	So 7			Pa 6		
<b>FNOL CELKEM</b>	<b>114 577</b>	<b>108 876</b>	<b>5 701</b>	<b>105%</b>	<b>13 726</b>	<b>12 284</b>	<b>1 442</b>	<b>112%</b>	<b>38</b>	<b>109%</b>	<b>487</b>	<b>540</b>	<b>570</b>	<b>598</b>	<b>163</b>	<b>215</b>	<b>500</b>	<b>29 997</b>	<b>100%</b>	<b>0</b>
22 - Klinika nukleární medicíny	7 726	8 188	-462	94%	990	915	75	108%	4	114%	46	43	49	49	0	17	41	2 551	122%	39
34 - Radiologická klinika	106 851	100 688	6 163	106%	12 736	11 369	1 367	112%	33	109%	441	497	521	549	163	198	459	27 908	100%	0


**Legenda:**

Denní report obsahuje množství RDG výkonů ve vyjádření RČ/den/klinika.

Kumulativní počet RDG výkonů od začátku roku je srovnáván se stejným obdobím referenčního roku. Ve stejné logice je srovnáván kumulativní počet posledních 30 dní.

Ukazatel Pr7d23/Pr7d19: průměrný počet RDG výkonů za posledních 7 dní je srovnán se 7-denním průměrem referenčního roku 2019.

Ukazatel 'Referenční cíl' do konce roku: vyjadřuje počet RDG výkonů, který je nutno splnit do konce roku 2023 pro dosažení produkce referenčního roku 2019. Pokud byl vykázan v aktuálním roce do dne reportu vyšší objem péče, zůstává 'Referenční cíl' shodný s výkonností referenčního roku.

Referenční cíl se může lišit od 'produkčního cíle', který je uveden v měsíčním reportingu a reflektuje výsledky jednání hospodářských schůzek.

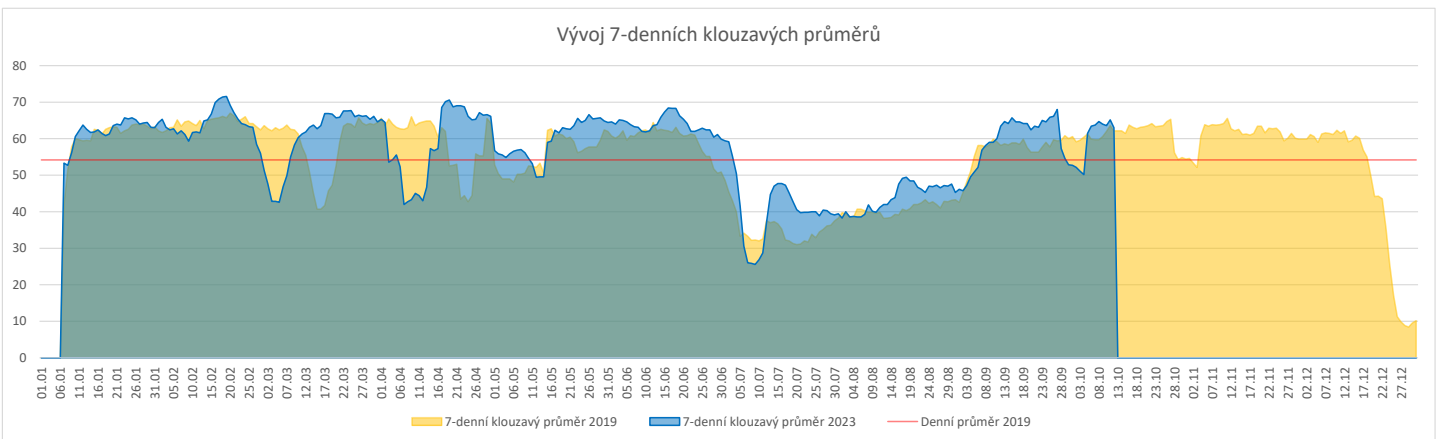
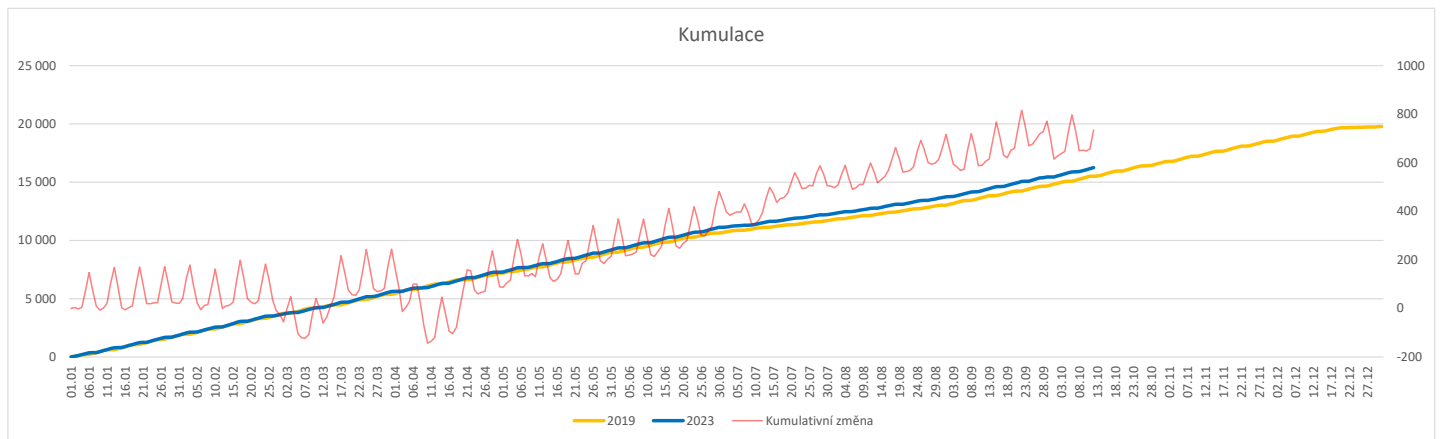
Ukazatel Týdenní navýšení: Navýšení týdenního počtu RDG výkonů ve zbývajícím období do konce roku ke splnění 'Referenčního cíle'.

**Poznámka:**

34 - Radiologická klinika

V počtech RDG vyšetření nejsou započítána mamografická vyšetření.

	Od počátku roku				Období posledních 30 dnů				Posledních 7 dní do 12.10.2023							Referenční cíl do konce roku	Týdenní navýšení			
	2023	2019	2023/2019	%	2023	2019	2023/2019	%	Pr7d23/Pr7d19	Čt 12	St 11	Út 10	Po 9	Ne 8	So 7			Pa 6		
<b>FNOL CELKEM (pouze celková anestezie, bez klinik s počtem 0 v roce 2019)</b>	<b>16 198</b>	<b>15 507</b>	<b>691</b>	<b>104%</b>	<b>1 985</b>	<b>1 840</b>	<b>145</b>	<b>108%</b>												
<b>Celkem operace evidované v MEDIX</b>	<b>23 578</b>	<b>15 846</b>	<b>7 732</b>	<b>149%</b>	<b>2 841</b>	<b>1 877</b>	<b>964</b>	<b>151%</b>	<b>25</b>	<b>140%</b>	<b>121</b>	<b>126</b>	<b>114</b>	<b>17</b>	<b>8</b>	<b>111</b>	<b>4 341</b>	<b>100%</b>	<b>0</b>	
01 - I. interní klinika - kardiologická	4 360	0	4 360	0%	511	0	511	0%	15	0%	21	21	23	19	2	0	20	1	100%	0
02 - II. interní klinika gastroenterologická a geriatrická	713	0	713	0%	96	0	96	0%	3	0%	4	2	4	6	0	0	5	0	0%	0
04 - I. chirurgická klinika	2 723	2 539	184	107%	343	298	45	115%	-2	86%	16	14	18	9	7	0	8	678	100%	0
05 - II. chirurgická klinika - cévně-transplantační	1 064	973	91	109%	120	116	4	103%	-1	82%	5	3	3	7	0	2	3	265	100%	0
06 - Neurochirurgická klinika	1 449	1 376	73	105%	172	152	20	113%	1	124%	9	9	9	5	1	2	7	391	100%	0
08 - Porodnicko-gynekologická klinika	1 868	1 963	-95	95%	242	226	16	107%	1	116%	15	13	12	8	2	3	12	632	118%	8
10 - Dětská klinika	287	272	15	106%	36	28	8	129%	0	200%	0	6	0	0	0	0	0	80	100%	0
11 - Ortopedická klinika	2 610	2 248	362	116%	336	289	47	116%	1	115%	15	19	18	14	1	0	9	634	100%	0
12 - Urologická klinika	1 509	1 542	-33	98%	174	178	-4	98%	-1	78%	4	4	9	6	0	0	9	449	108%	3
13 - Otolaryngologická klinika	1 376	1 186	190	116%	137	149	-12	92%	-1	86%	6	6	3	9	0	0	8	308	100%	0
14 - Oční klinika	205	176	29	116%	23	22	1	105%	1	200%	2	0	0	6	0	0	0	65	100%	0
16 - Klinika plicních nemocí a tuberkulózy	148	0	148	0%	23	0	23	0%	1	0%	4	0	0	2	0	0	0	0	0%	0
21 - Onkologická klinika	37	0	37	0%	4	0	4	0%	0	0%	0	0	1	0	0	0	0	0	0%	0
25 - Klinika ústní, žebelní a obličejové chirurgie	856	434	422	197%	99	53	46	187%	2	200%	5	4	5	3	1	0	6	128	100%	0
29 - Oddělení plastické a estetické chirurgie	1 730	577	1 153	300%	205	71	134	289%	4	321%	9	10	11	6	0	0	9	150	100%	0
31 - Traumatologická klinika	1 667	1 705	-38	98%	204	199	5	103%	-1	86%	5	8	5	8	2	0	9	513	108%	4
34 - Radiologická klinika	291	42	249	693%	30	2	28	1500%	1	0%	0	3	2	0	0	0	2	6	100%	0
47 - Centrální operační sály	49	240	-191	20%	3	26	-23	12%	-1	0%	0	0	0	0	0	0	0	235	534%	16
50 - Kardiochirurgická klinika	635	573	62	111%	83	68	15	122%	0	111%	1	4	3	6	1	1	4	163	100%	0


**Legenda:**

Denní report počtu operací obsahuje všechny uvedeným oddělením prováděné operace v daný den na sálech, které jsou evidované v MEDIX.  
 Kumulativní počet operací od začátku roku je srovnáván se stejným obdobím referenčního roku. Ve stejné logice je srovnáván kumulativní počet posledních 30 dnů.  
 Ukazatel Pr7d23/Pr7d19: průměrný počet operací za posledních 7 dní je srovnán se 7-denním průměrem referenčního roku 2019.  
 Ukazatel 'Referenční cíl' do konce roku: vyjadřuje počet operací, který je nutno splnit do konce roku 2023 pro dosažení produkce referenčního roku 2019. Pokud byl vykázan v aktuálním roce do dne reportu vyšší objem péče, zůstává 'Referenční cíl' shodný s výkonností referenčního roku.  
 Referenční cíl' se může lišit od 'produkčního cíle', který je uveden v měsíčním reportingu a reflektuje výsledky jednání hospodářských schůzek.  
 Ukazatel Týdenní navýšení: Navýšení týdenního počtu operací ve zbývajícím období do konce roku ke splnění 'Referenčního cíle'.  
 Ukazatel FNOL celkem nezahrnuje kliniky, které měly v referenčním roce počet operací v MEDIX 0 a které neproběhly v celkové anestezii.

### Využití operačních sálů dětské kliniky dle operujících klinik k datu 12.10.2023

	Od počátku roku				Období posledních 30 dnů				Posledních 7 dní od do 12.10.2023								Referenční cíl do konce roku	Týdenní navýšení		
	2023	2019	2023/2019		2023	2019	2023/2019		Pr7d/Pr7d	Čt 12	St 11	Út 10	Po 9	Ne 8	So 7	Pa 6				
<b>FNOL CELKEM</b>	<b>1 553</b>	<b>1 365</b>	<b>188</b>	<b>114%</b>	<b>220</b>	<b>171</b>	<b>49</b>	<b>129%</b>	<b>21</b>	<b>175%</b>	<b>8</b>	<b>10</b>	<b>6</b>	<b>13</b>	<b>0</b>	<b>0</b>	<b>12</b>	<b>172</b>	<b>100%</b>	<b>0</b>
04 - I. chirurgická klinika	238	262	-24	91%	29	36	-7	81%	-5	114%	4	0	4	0	0	0	0	62	163%	2
05 - II. chirurgická klinika - cévně-transplantační	3	16	-13	19%	0	2	-2	0%	0	0%	0	0	0	0	0	0	0	16	533%	2
06 - Neurochirurgická klinika	0	0	0	0%	0	0	0	0%	0	0%	0	0	0	0	0	0	0	0	0%	0
08 - Porodnicko-gynekologická klinika	0	0	0	0%	0	0	0	0%	0	0%	0	0	0	0	0	0	0	0	0%	0
10 - Dětská klinika	287	272	15	106%	36	28	8	129%	3	67%	0	6	0	0	0	0	0	49	100%	0
11 - Ortopedická klinika	83	27	56	307%	12	4	8	300%	1	0%	0	2	0	0	0	0	0	13	100%	0
12 - Urologická klinika	342	339	3	101%	51	44	7	116%	1	183%	4	0	2	0	0	0	5	46	100%	0
13 - Otolaryngologická klinika	417	296	121	141%	60	39	21	154%	3	350%	0	0	0	7	0	0	7	0	0%	0
14 - Oční klinika	72	50	22	144%	11	5	6	220%	4	0%	0	0	0	6	0	0	0	13	100%	0
25 - Klinika ústní, čelistní a obličejové chirurgie	1	4	-3	25%	0	0	0	0%	0	0%	0	0	0	0	0	0	0	3	0%	1
29 - Oddělení plastické a estetické chirurgie	71	72	-1	99%	10	7	3	143%	0	0%	0	0	0	0	0	0	0	4	133%	1
31 - Traumatologická klinika	37	27	10	137%	11	6	5	183%	1	100%	0	2	0	0	0	0	0	7	100%	0
47 - Centrální operační sály	2	0	2	0%	0	0	0	0%	0	0%	0	0	0	0	0	0	0	0	0%	0
50 - Kardiologická klinika	0	0	0	0%	0	0	0	0%	0	0%	0	0	0	0	0	0	0	0	0%	0

