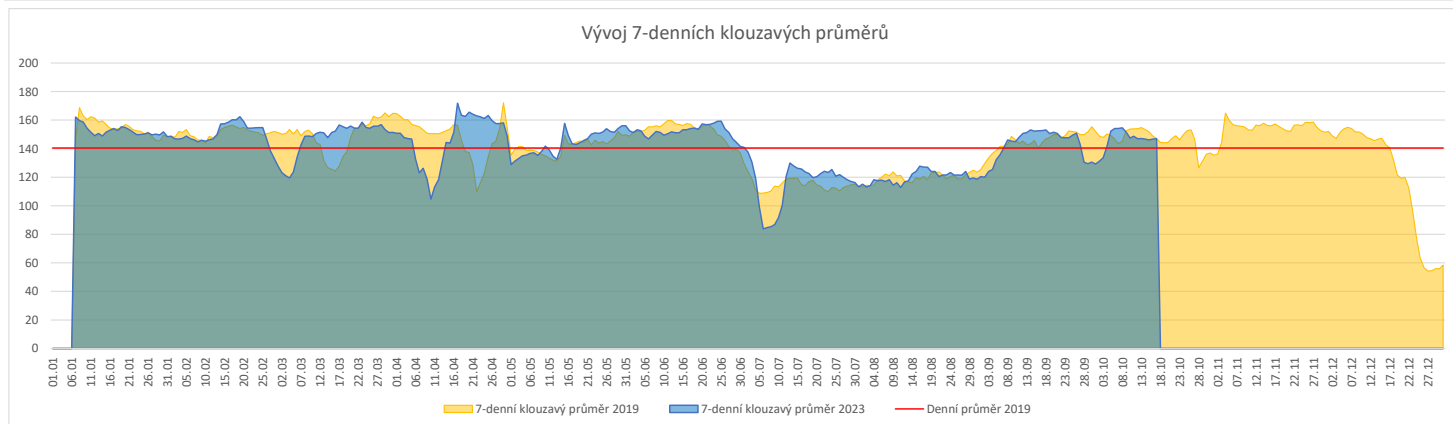
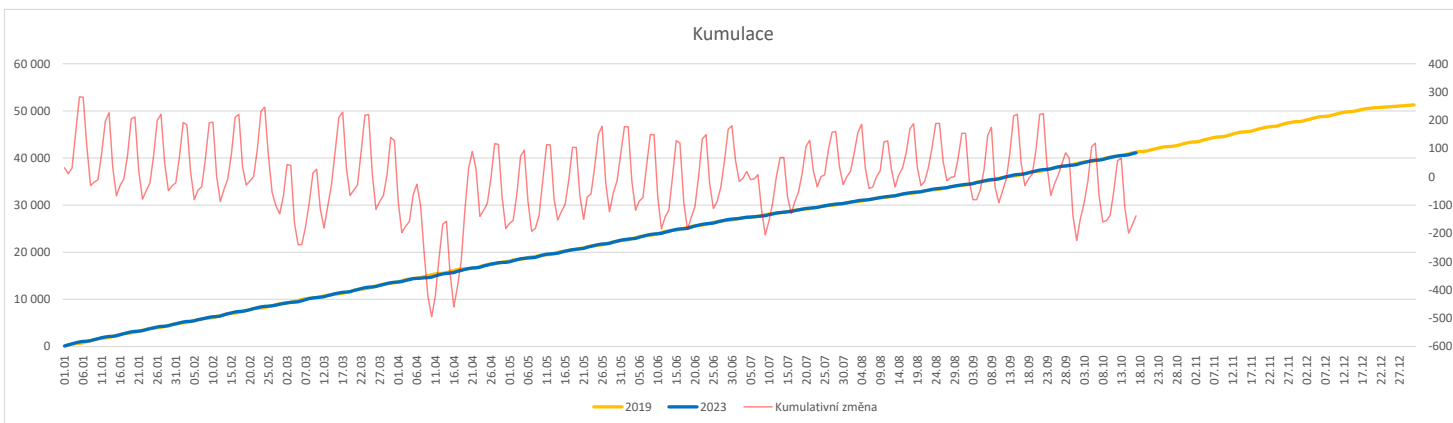


**Vývoj počtu pacientů přijatých k hospitalizaci (RČ/den/klinika) k datu 17.10.2023**

	Od počátku roku				Období posledních 30 dnů			Posledních 7 dní do 17.10.2023							Referenční cíl do konce roku	Týdenní navýšení				
	2023	2019	2023/2019	100%	2023	2019	2023/2019	Pr7d23/Pr7d19	Út 17	Po 16	Ne 15	So 14	Pa 13	Čt 12			St 11			
<b>FNOL CELKEM - bez překladů vč. COVID+ (kliniky níže vč. překladů)</b>	<b>41 107</b>	<b>41 245</b>	<b>-138</b>	<b>100%</b>	<b>4 571</b>	<b>4 757</b>	<b>-186</b>	<b>96%</b>	<b>-0</b>	<b>100%</b>	<b>182</b>	<b>236</b>	<b>100</b>	<b>44</b>	<b>111</b>	<b>152</b>	<b>204</b>	<b>10 162</b>	<b>101%</b>	<b>13</b>
<b>Chirurgické obory</b>	<b>20 352</b>	<b>20 984</b>	<b>-632</b>	<b>97%</b>	<b>2 316</b>	<b>2 450</b>	<b>-134</b>	<b>95%</b>	<b>-5</b>	<b>94%</b>	<b>102</b>	<b>118</b>	<b>61</b>	<b>14</b>	<b>33</b>	<b>90</b>	<b>102</b>	<b>5 607</b>	<b>113%</b>	<b>58</b>
04 - I. chirurgická klinika	3 140	3 209	-69	98%	377	371	6	102%	0	100%	18	19	8	0	7	22	15	800	109%	7
05 - II. chirurgická klinika - cévně-transplantační	1 409	1 418	-9	99%	146	174	-28	84%	-2	74%	3	9	7	0	1	6	6	326	103%	1
06 - Neurochirurgická klinika	1 474	1 431	43	103%	165	169	-4	98%	0	100%	9	7	3	0	6	9	4	354	100%	0
08 - Porodnicko-gynekologická klinika	3 086	3 420	-334	90%	348	400	-52	87%	0	102%	16	15	4	5	12	13	18	1 183	139%	31
10 - Dětská klinika (bez doprovodů)	3 764	3 698	66	102%	445	437	8	102%	0	100%	19	20	13	6	2	20	20	906	100%	0
11 - Ortopedická klinika	2 406	2 230	176	108%	297	289	8	103%	0	105%	11	17	12	0	1	10	14	525	100%	0
12 - Urologická klinika	1 526	1 718	-192	89%	159	196	-37	81%	-3	60%	10	11	4	1	0	0	1	593	148%	18
13 - Otolaryngologická klinika	996	1 144	-148	87%	90	139	-49	65%	-1	84%	8	2	3	0	1	4	8	398	159%	14
14 - Oční klinika	806	724	82	111%	73	70	3	104%	1	140%	5	4	1	0	0	4	7	164	100%	0
25 - Klinika ústní, čelistní a obličejové chirurgie	831	954	-123	87%	92	114	-22	81%	-1	83%	3	8	4	0	0	1	4	371	150%	12
31 - Traumatologická klinika	1 624	1 919	-295	85%	192	223	-31	86%	-2	71%	8	10	3	2	6	6	5	731	168%	27
50 - Kardiochirurgická klinika	588	617	-29	95%	66	77	-11	86%	-0	83%	5	1	0	0	3	2	4	166	121%	3
<b>Interní a komplementární obory</b>	<b>20 755</b>	<b>20 261</b>	<b>494</b>	<b>102%</b>	<b>2 255</b>	<b>2 307</b>	<b>-52</b>	<b>98%</b>	<b>5</b>	<b>107%</b>	<b>80</b>	<b>118</b>	<b>39</b>	<b>30</b>	<b>78</b>	<b>62</b>	<b>102</b>	<b>5 049</b>	<b>111%</b>	<b>0</b>
01 - I. interní klinika - kardiologická	4 584	4 212	372	109%	510	456	54	112%	4	131%	24	21	12	3	17	20	27	1 035	100%	0
02 - II. interní klinika gastroenterologie a geriatry	2 430	2 217	213	110%	271	251	20	108%	1	120%	11	7	4	4	17	9	9	588	100%	0
03 - III. interní klinika - nefrologická, revmatologická a endokrinologická	2 263	2 368	-105	96%	221	254	-33	87%	0	102%	5	14	6	5	8	4	9	686	118%	10
07 - Klinika anesteziologie, resuscitace a intenzivní medicíny	1 287	1 456	-169	88%	147	183	-36	80%	-1	79%	3	9	2	2	3	6	6	524	148%	16
09 - Novorozenecké oddělení	1 772	2 019	-247	88%	193	215	-22	90%	0	105%	6	7	3	2	8	7	11	766	148%	23
16 - Klinika plicních nemocí a tuberkulózy	2 535	2 696	-161	94%	273	339	-66	81%	-1	93%	11	20	6	1	13	8	12	811	125%	15
17 - Neurologická klinika	2 237	2 217	20	101%	256	283	-27	90%	0	104%	10	9	5	9	9	7	8	595	100%	0
18 - Klinika psychiatrie	950	1 022	-72	93%	104	121	-17	86%	-0	89%	1	3	0	1	2	4	6	295	132%	7
20 - Klinika chorob kožních a pohlavních	628	558	70	113%	68	64	4	106%	-0	88%	2	6	0	0	2	1	4	148	100%	0
21 - Onkologická klinika	2 036	1 782	254	114%	194	212	-18	92%	-1	91%	10	13	0	2	7	3	8	489	100%	0
22 - Klinika nukleární medicíny	290	259	31	112%	42	26	16	162%	0	110%	1	4	0	0	0	1	5	66	100%	0
26 - Oddělení rehabilitace	800	689	111	116%	100	68	32	147%	2	209%	2	12	0	0	2	3	4	132	100%	0
30 - Oddělení geriatry	524	529	-5	99%	65	59	6	110%	1	131%	4	4	0	0	1	4	4	131	104%	1
32 - Hemato-onkologická klinika	771	917	-146	84%	85	88	-3	97%	-2	52%	1	8	0	1	0	0	2	348	172%	14
52 - Klinika infekčního lékařství	349	0	349	0%	51	0	51	0%	2	0%	1	1	2	2	2	2	3	0	0%	0


**Legenda:**

Denní report počtu pacientů přijatých k hospitalizaci čerpá z chorobopisů MEEDA.

Na úrovni kliniky obsahuje veškeré příjmy na lůžko dotčené kliniky, včetně hospitalizací přeložených z jiných klinik (ne však příjmy z jiných středisek v rámci dané kliniky).

Na úrovni FNOL celkem obsahuje pouze externí příjmy, vyloučeny jsou veškeré překlady v rámci FNOL.

Kumulativní počet pacientů přijatých k hospitalizaci od začátku roku je srovnáván se stejným obdobím referenčního roku. Ve stejné logice je srovnáván kumulativní počet posledních 30 dnů.

Ukazatel Pr7d23/Pr7d19: průměrný počet pacientů přijatých k hospitalizaci za posledních 7 dní aktuálního období je srovnáván se 7-denním průměrem referenčního roku 2019.

Ukazatel 'Referenční cíl' do konce roku: vyjadřuje počet pacientů přijatých k hospitalizaci, který je nutno splnit do konce roku 2023 pro dosažení produkce referenčního roku 2019. Pokud byl vykázan v aktuálním roce do dne reportu vyšší objem péče, zůstává 'Referenční cíl' shodný s výkonností referenčního roku.

Referenční cíl se může lišit od 'produkčního cíle', který je uveden v měsíčním reportingu a reflektuje výsledky jednání hospodářských schůzek.

Ukazatel Týdenní navýšení: Navýšení týdenního počtu přijatých pacientů k hospitalizaci ve zbývajícím období do konce roku ke splnění 'Referenčního cíle'.

**Poznámka:**

01 - I. interní klinika - kardiologická

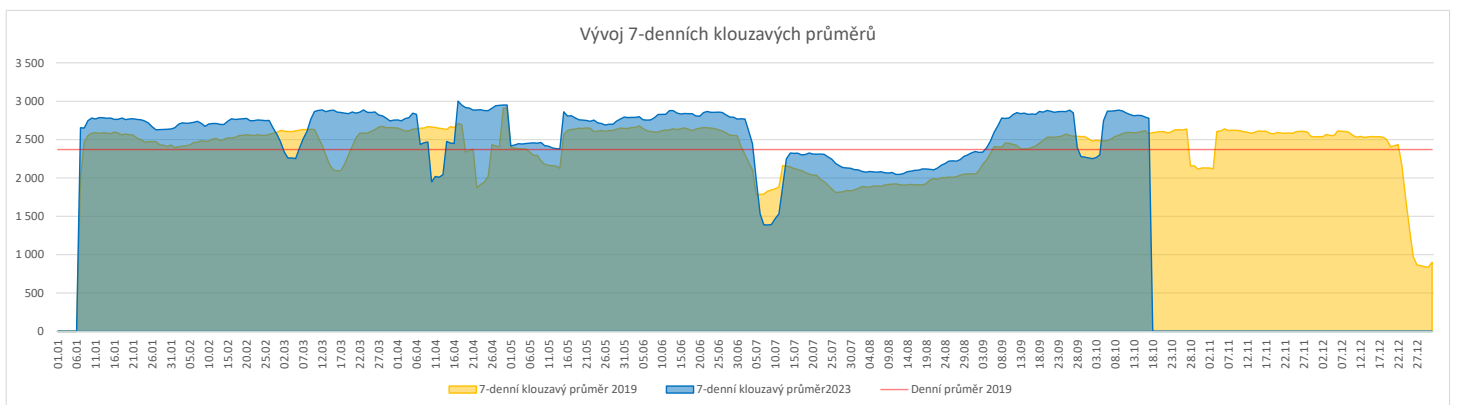
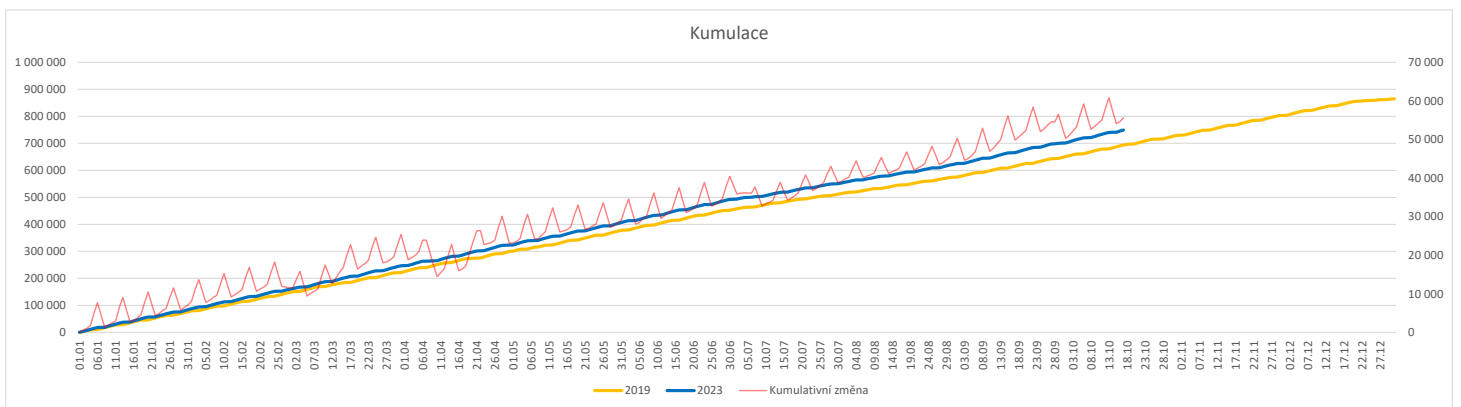
V počtech přijatých pacientů nejsou započítány hodnoty covid+ oddělení Franze Josefa

07 - Klinika anesteziologie, resuscitace a intenzivní medicíny

V počtech přijatých pacientů jsou v roce 2019 započítáni pacienti z kliniky 59 - Oddělení intenzivní péče chirurgických oborů

**Vývoj počtu ambulantních vyšetření (RČ/den/klinika) k datu 17.10.2023**

	Od počátku roku				Období posledních 30 dnů				Posledních 7 dní do 17.10.2023											Referenční cíl do konce roku	Týdenní navýšení
	2023	2019	2023/2019	108%	2023	2019	2023/2019	103%	Pr7d23/Pr7d19	Út 17	Po 16	Ne 15	So 14	Pa 13	Čt 12	St 11	3 748	171 242	100%		
<b>FNOL CELKEM</b>	<b>749 563</b>	<b>693 791</b>	<b>55 772</b>	<b>108%</b>	<b>84 331</b>	<b>81 643</b>	<b>2 688</b>	<b>103%</b>	<b>202</b>	<b>108%</b>	<b>4 163</b>	<b>3 999</b>	<b>421</b>	<b>489</b>	<b>3 176</b>	<b>3 456</b>	<b>3 748</b>	<b>171 242</b>	<b>100%</b>	<b>0</b>	
01 - I. interní klinika - kardiologická	22 431	23 148	-717	97%	2 740	3 104	-364	88%	-4	96%	135	120	3	3	106	123	165	6 660	112%	66	
02 - II. interní klinika gastroenterologická a geriatrická	27 186	21 371	5 815	127%	3 150	2 487	663	127%	18	121%	133	123	5	3	131	149	157	5 286	100%	0	
03 - III. interní klinika - nefrologická, revmatologická a endokrinologická	38 134	33 989	4 145	112%	4 241	4 023	218	105%	37	135%	218	192	4	21	143	171	246	8 380	100%	0	
04 - I. chirurgická klinika	20 516	19 601	915	105%	2 472	2 447	25	101%	3	104%	153	105	16	13	114	107	99	4 852	100%	0	
05 - II. chirurgická klinika - cévně-transplantační	9 923	9 548	375	104%	1 101	1 152	-51	96%	0	100%	35	48	1	1	37	57	66	2 317	100%	0	
06 - Neurochirurgická klinika	10 163	8 646	1 517	118%	1 054	964	90	109%	4	115%	47	44	3	8	49	38	37	2 081	100%	0	
07 - Klinika anesteziologie, resuscitace a intenzivní medicíny	25 436	24 249	1 187	105%	2 854	3 009	-155	95%	1	102%	130	147	4	2	127	136	109	5 911	100%	0	
08 - Porodnicko-gynekologická klinika	22 734	26 182	-3 448	87%	2 478	2 949	-471	84%	-12	88%	109	122	9	16	118	111	99	9 923	153%	314	
09 - Novorozenecké oddělení	1 753	1 771	-18	99%	226	211	15	107%	2	139%	8	14	3	0	3	5	13	439	104%	2	
10 - Dětská klinika	40 648	36 622	4 026	111%	4 453	4 323	130	103%	13	110%	199	210	23	40	179	207	179	10 143	100%	0	
11 - Ortopedická klinika	33 832	28 968	4 864	117%	3 928	3 664	264	107%	8	107%	151	205	14	1	165	157	179	7 393	100%	0	
12 - Urologická klinika	29 229	29 897	-668	98%	3 242	3 497	-255	93%	-3	97%	182	166	0	5	94	107	122	8 006	109%	61	
13 - Otolaryngologická klinika	38 646	29 175	9 471	132%	4 035	2 990	1 045	135%	47	153%	184	211	53	47	130	151	183	6 664	100%	0	
14 - Oční klinika	35 380	32 311	3 069	109%	4 303	3 633	-30	99%	17	114%	186	196	25	30	178	181	163	8 153	100%	0	
15 - Oddělení alergologie a kl. imun.	20 865	19 733	1 132	106%	2 285	2 532	-247	90%	-13	85%	121	130	0	0	70	93	99	5 038	100%	0	
16 - Klinika plicních nemocí a tuberkulózy	24 650	23 411	1 239	105%	2 785	2 783	2	100%	2	103%	144	128	3	0	78	146	144	5 474	100%	0	
17 - Neurologická klinika	17 767	19 479	-1 712	91%	2 102	2 498	-396	84%	-9	88%	140	122	1	0	46	88	73	6 176	138%	156	
18 - Klinika psychiatrie	15 661	13 417	2 244	117%	1 775	1 642	133	108%	5	108%	78	108	7	12	54	62	94	3 645	100%	0	
19 - Klinika pracovního lékařství	13 076	14 390	-1 314	91%	1 886	1 130	756	167%	22	156%	201	62	0	0	56	49	58	3 683	155%	120	
20 - Klinika chorob kožních a pohlavních	33 199	30 100	3 099	110%	3 624	3 634	-10	100%	-4	97%	209	196	3	6	112	111	152	7 980	100%	0	
21 - Onkologická klinika	59 785	47 590	12 195	126%	7 020	5 751	1 269	122%	42	123%	328	315	2	6	314	339	290	11 380	100%	0	
22 - Klinika nukleární medicíny	2 200	2 537	-337	87%	277	358	-81	77%	-0	96%	17	10	0	0	16	23	6	1 054	147%	31	
25 - Klinika ústní, čelistní a obličejové chirurgie	28 887	32 950	-4 063	88%	3 229	3 730	-501	87%	-11	91%	138	132	50	71	138	103	136	12 889	146%	370	
26 - Oddělení rehabilitace	31 332	27 521	3 811	114%	3 536	3 374	162	105%	11	110%	169	203	1	9	140	188	165	6 899	100%	0	
27 - Klinika tělovýchovného lékařství a kardiiovaskulární rehabilitace	20 482	17 820	2 662	115%	2 180	2 231	-51	98%	7	110%	104	101	0	0	108	104	115	4 161	100%	0	
28 - Ústav lékařské genetiky	5 246	6 016	-770	87%	606	607	-1	100%	4	126%	20	19	0	0	26	55	21	1 938	166%	70	
29 - Oddělení plastické a estetické chirurgie	11 647	12 391	-744	94%	1 296	1 490	-194	87%	-5	89%	83	53	2	2	41	39	63	3 727	125%	68	
30 - Oddělení geriatric	1 875	2 131	-256	88%	215	247	-32	87%	-1	90%	24	12	0	1	4	6	8	732	154%	24	
31 - Traumatologická klinika	14 159	15 661	-1 502	90%	1 659	1 950	-291	85%	-7	89%	93	68	1	1	80	59	80	5 243	140%	137	
32 - Hemato-onkologická klinika	21 568	21 076	492	102%	2 430	2 630	-200	92%	0	101%	138	111	3	3	58	65	148	4 759	100%	0	
33 - Oddělení klinické biochemie	1 075	918	157	117%	129	106	23	122%	3	211%	11	10	0	0	4	3	12	287	100%	0	
35 - Transfúzní oddělení	317	178	139	178%	30	17	13	176%	-0	75%	1	0	0	0	0	1	1	35	100%	0	
36 - Oddělení klinické logopedie	669	410	259	163%	110	50	60	220%	3	300%	4	9	0	0	4	6	7	120	100%	0	
39 - Oddělení klinické psychologie	6 070	5 354	716	113%	689	631	58	109%	6	131%	35	37	0	0	42	32	37	1 244	100%	0	
43 - Ústav farmakologie	253	279	-26	91%	26	43	-17	60%	-1	58%	0	2	0	0	2	3	0	96	137%	3	
45 - Sociální oddělení	1 461	1 334	127	110%	157	169	-12	93%	1	124%	11	11	0	0	8	3	13	343	100%	0	
50 - Kardiologická klinika	7 044	4 893	2 151	144%	711	578	133	123%	4	123%	40	42	5	0	25	23	21	1 377	100%	0	
52 - Klinika infekčního lékařství	409	0	409	0%	45	0	45	0%	3	0%	1	0	0	0	1	10	6	0	0%	0	
60 - Oddělení urgentního příjmu	52 959	48 662	4 297	109%	5 881	5 003	878	118%	6	104%	177	215	180	188	174	144	182	12 306	100%	0	
Očkovací centrum	1 130	577	553	196%	0	0	0	0%	0	0%	0	0	0	0	0	0	0	0	0%	0	


**Legenda:**

Denní report počtu ambulantních vyšetření obsahuje všechny ambulantně ošetřená rodná čísla v daný den na konkrétní klinice.

Kumulativní počet ambulantních vyšetření od začátku roku je srovnáván se stejným obdobím referenčního roku. Ve stejné logice je srovnáván kumulativní počet posledních 30 dnů.

Ukazatel Pr7d23/Pr7d19: průměrný počet ambulantně vyšetřených pacientů za posledních 7 dní je srovnán se 7-denním průměrem referenčního roku 2019.

Ukazatel 'Referenční cíl' do konce roku: vyjadřuje počet ambulantně vyšetřených pacientů, který je nutno splnit do konce roku 2023 pro dosažení produkce referenčního roku 2019. Pokud byl vykázan v aktuálním roce do dne reportu vyšší objem péče, zůstává 'Referenční cíl' shodný s výkonností referenčního roku.

Referenční cíl se může lišit od 'produkčního cíle', který je uveden v měsíčním reportingu a reflektuje výsledky jednání hospodářských schůzek.

Ukazatel Týdenní navýšení: Navýšení týdenního počtu ambulantních vyšetření ve zbývajícím období do konce roku ke splnění 'Referenčního cíle'.

**Poznámka:**

07 - Klinika anesteziologie, resuscitace a intenzivní medicíny

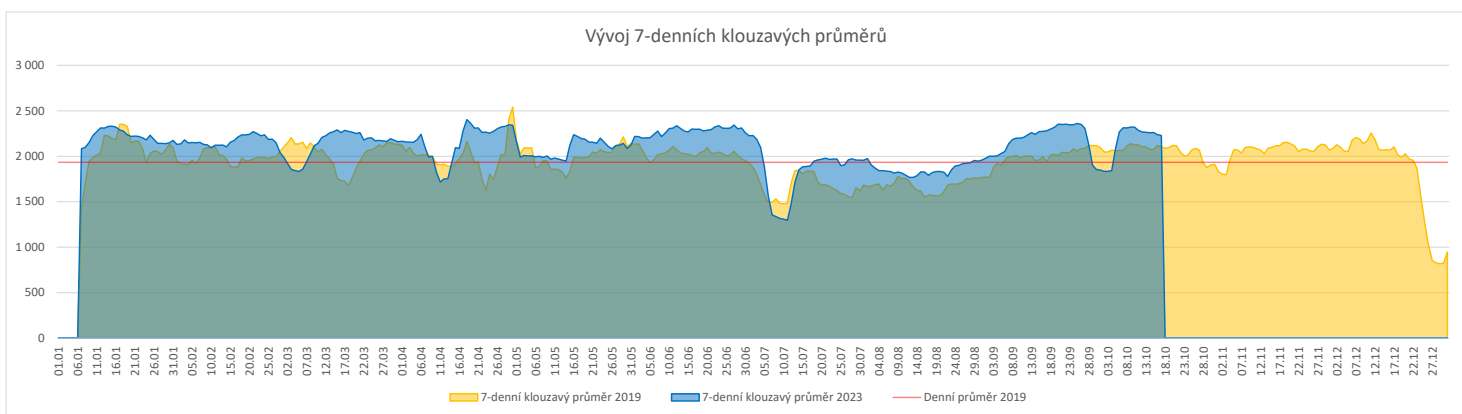
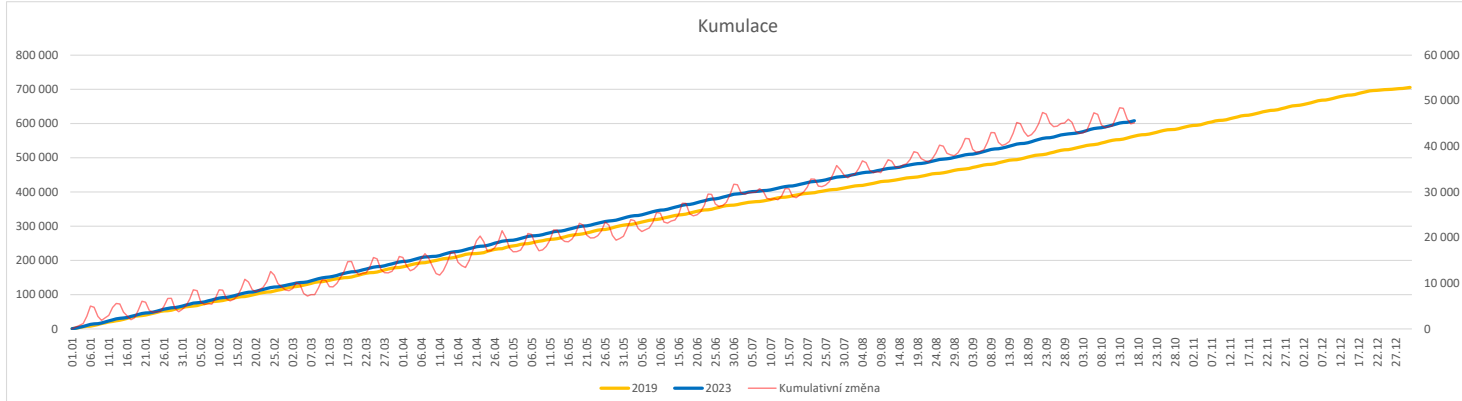
V počtech ambulantních vyšetření jsou v roce 2019 započítáni pacienti z kliniky 59 - Oddělení intenzivní péče chirurgických oborů

60 - Oddělení urgentního příjmu

V počtech ambulantních vyšetření nejsou započítány vyšetření na pracovištích Antigenní testy a Odběrové místo.

**Vývoj počtu laboratorních výkonů evidovaných v OpenLIMS a žádanků evidovaných v LIMS (RČ/den/klinika) k datu 17.10.2023**

	Od počátku roku				Období posledních 30 dnů				Posledních 7 dní do 17.10.2023							Referenční cíl do konce roku	Týdenní navýšení			
	2023	2019	2023/2019		2023	2019	2023/2019		Pr7d23/Pr7d19	Út 17	Po 16	Ne 15	So 14	Pa 13	Čt 12			St 11		
<b>FNOL CELKEM</b>	<b>584 574</b>	<b>545 581</b>	<b>38 993</b>	<b>107%</b>	<b>64 360</b>	<b>64 383</b>	<b>-23</b>	<b>100%</b>	<b>121</b>	<b>106%</b>	<b>2 723</b>	<b>1 777</b>	<b>616</b>	<b>1 510</b>	<b>2 495</b>	<b>3 252</b>	<b>2 656</b>	<b>142 547</b>	<b>83%</b>	<b>0</b>
28 - Ústav lékařské genetiky	2 353	1 943	410	121%	235	179	56	131%	0	102%	10	11	0	0	9	10	4	411	100%	0
32 - Hemato-onkologická klinika	203 561	187 716	15 845	108%	22 596	22 066	530	102%	48	107%	899	1 009	239	239	788	935	1 009	47 119	100%	0
33 - Oddělení klinické biochemie	282 347	267 571	14 776	106%	30 897	32 268	-1 371	96%	63	106%	1 372	281	279	1 141	1 302	1 854	1 218	67 951	100%	0
35 - Transfuzní oddělení	18 270	18 706	-436	98%	1 943	2 133	-190	91%	-9	88%	37	58	50	63	76	86	70	5 093	109%	40
38 - Ústav soudního lékařství a medicinského práva	3 482	2 567	915	136%	380	335	45	113%	3	127%	80	0	0	0	1	4	0	836	100%	0
40 - Ústav mikrobiologie	74 561	67 078	7 483	111%	8 309	7 402	907	112%	26	110%	325	418	48	67	319	363	355	16 098	100%	0


**Legenda:**

Denní report obsahuje množství laboratorních výkonů ve vyjádření RČ/den/klinika evidovaných v systému OpenLIMS.

U klinik 28 a 40 jsou zdrojem obdržené žádanky ve vyjádření RČ/den/klinika evidovaných v systému LIMS.

Kumulativní počet laboratorních výkonů od začátku roku je srovnáván se stejným obdobím referenčního roku. Ve stejné logice je srovnáván kumulativní počet posledních 30 dnů.

Ukazatel Pr7d23/Pr7d19: průměrný počet laboratorních výkonů za posledních 7 dní je srovnán se 7-denním průměrem referenčního roku 2019.

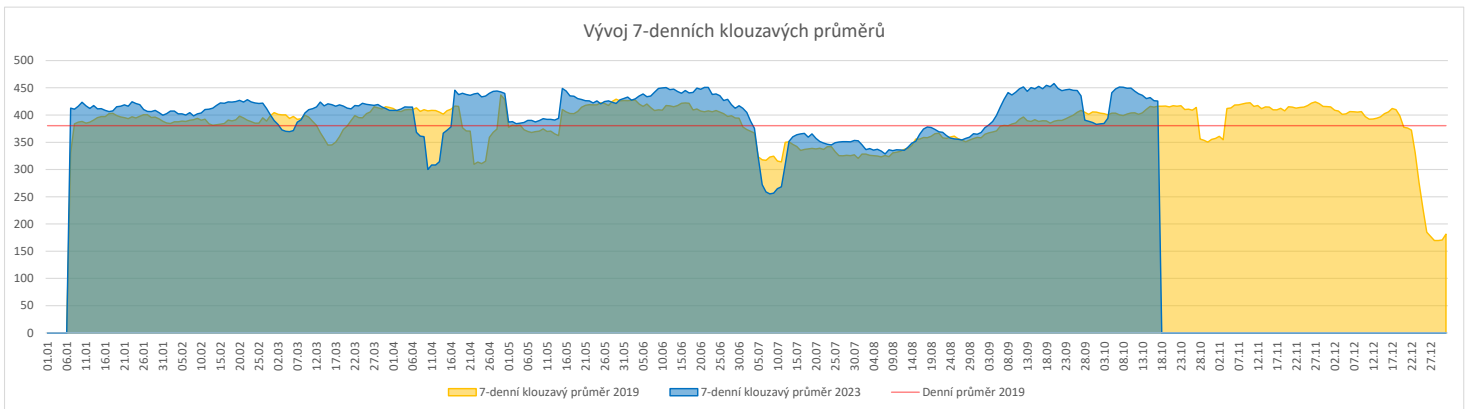
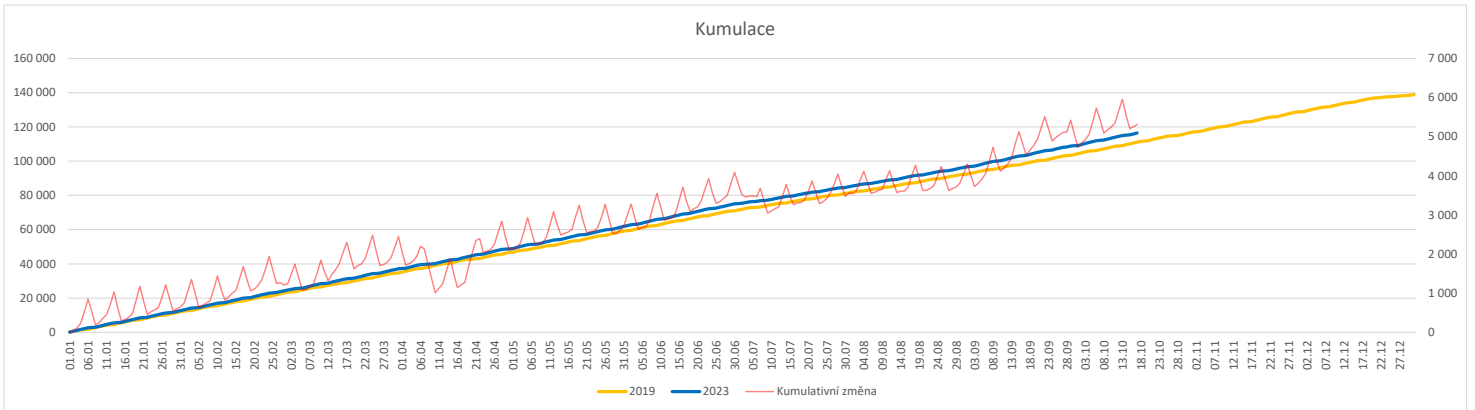
Ukazatel 'Referenční cíl' do konce roku: vyjadřuje počet laboratorních výkonů, který je nutno splnit do konce roku 2023 pro dosažení produkce referenčního roku 2019. Pokud byl vykázan v aktuálním roce do dne reportu vyšší objem péče, zůstává 'Referenční cíl' shodný s výkonností referenčního roku.

Referenční cíl se může lišit od 'produkčního cíle', který je uveden v měsíčním reportingu a reflektuje výsledky jednání hospodářských schůzek.

Ukazatel Týdenní navýšení: Navýšení týdenního počtu laboratorních výkonů ve zbývajícím období do konce roku ke splnění 'Referenčního cíle'.

**Vývoj počtu RDG vyšetření (RČ/den/klinika) k datu 17.10.2023**

	Od počátku roku				Období posledních 30 dnů				Posledních 7 dní do 17.10.2023							Referenční cíl do konce roku	Týdenní navýšení			
	2023	2019	2023/2019	105%	2023	2019	2023/2019	104%	Pr7d23/Pr7d19	Út 17	Po 16	Ne 15	So 14	Pa 13	Čt 12			St 11		
<b>FNOL CELKEM</b>	<b>116 530</b>	<b>111 161</b>	<b>5 369</b>	<b>105%</b>	<b>13 299</b>	<b>12 816</b>	<b>483</b>	<b>104%</b>	<b>10</b>	<b>102%</b>	<b>566</b>	<b>557</b>	<b>178</b>	<b>172</b>	<b>480</b>	<b>487</b>	<b>540</b>	<b>27 712</b>	<b>100%</b>	<b>0</b>
22 - Klinika nukleární medicíny	7 827	8 349	-522	94%	905	940	-35	96%	-4	86%	27	26	0	1	47	46	43	2 450	127%	48
34 - Radiologická klinika	108 703	102 812	5 891	106%	12 394	11 876	518	104%	14	104%	539	531	178	171	433	441	497	25 784	100%	0


**Legenda:**

Denní report obsahuje množství RDG výkonů ve vyjádření RČ/den/klinika.

Kumulativní počet RDG výkonů od začátku roku je srovnáván se stejným obdobím referenčního roku. Ve stejné logice je srovnáván kumulativní počet posledních 30 dní.

Ukazatel Pr7d23/Pr7d19: průměrný počet RDG výkonů za posledních 7 dní je srovnán se 7-denním průměrem referenčního roku 2019.

Ukazatel 'Referenční cíl' do konce roku: vyjadřuje počet RDG výkonů, který je nutno splnit do konce roku 2023 pro dosažení produkce referenčního roku 2019. Pokud byl vykázan v aktuálním roce do dne reportu vyšší objem péče, zůstává 'Referenční cíl' shodný s výkonností referenčního roku.

Referenční cíl se může lišit od 'produkčního cíle', který je uveden v měsíčním reportingu a reflektuje výsledky jednání hospodářských schůzek.

Ukazatel Týdenní navýšení: Navýšení týdenního počtu RDG výkonů ve zbývajícím období do konce roku ke splnění 'Referenčního cíle'.

**Poznámka:**

34 - Radiologická klinika

V počtech RDG vyšetření nejsou započítána mamografická vyšetření.



### Využití operačních sálů dětské kliniky dle operujících klinik k datu 17.10.2023

	Od počátku roku				Období posledních 30 dnů				Posledních 7 dní od do 17.10.2023							Referenční cíl do konce roku	Týdenní navýšení			
	2023	2019	2023/2019		2023	2019	2023/2019		Pr7d/Pr7d		Út 17	Po 16	Ne 15	So 14	Pa 13			Čt 12	St 11	
<b>FNOL CELKEM</b>	<b>1 578</b>	<b>1 396</b>	<b>182</b>	<b>113%</b>	<b>208</b>	<b>178</b>	<b>30</b>	<b>117%</b>	<b>25</b>	<b>239%</b>	<b>6</b>	<b>10</b>	<b>0</b>	<b>0</b>	<b>9</b>	<b>8</b>	<b>10</b>	<b>158</b>	<b>100%</b>	<b>0</b>
04 - I. chirurgická klinika	238	268	-30	89%	23	37	-14	62%	-2	400%	0	0	0	0	0	4	0	67	181%	3
05 - II. chirurgická klinika - cévně-transplantační	3	17	-14	18%	0	2	-2	0%	-1	0%	0	0	0	0	0	0	0	16	800%	2
06 - Neurochirurgická klinika	0	0	0	0%	0	0	0	0%	0	0%	0	0	0	0	0	0	0	0	0%	0
08 - Porodnicko-gynekologická klinika	0	0	0	0%	0	0	0	0%	0	0%	0	0	0	0	0	0	0	0	0%	0
10 - Dětská klinika	287	280	7	103%	30	36	-6	83%	-2	86%	0	0	0	0	0	0	6	42	100%	0
11 - Ortopedická klinika	83	27	56	307%	8	4	4	200%	2	0%	0	0	0	0	0	0	2	13	100%	0
12 - Urologická klinika	348	345	3	101%	44	43	1	102%	0	333%	2	0	0	0	4	4	0	43	100%	0
13 - Otolaryngologická klinika	432	300	132	144%	69	35	34	197%	7	375%	4	6	0	0	5	0	0	0	0%	0
14 - Oční klinika	72	50	22	144%	11	5	6	220%	0	0%	0	0	0	0	0	0	0	13	100%	0
25 - Klinika ústní, čelistní a obličejové chirurgie	1	4	-3	25%	0	0	0	0%	0	0%	0	0	0	0	0	0	0	3	0%	1
29 - Oddělení plastické a estetické chirurgie	74	76	-2	97%	13	8	5	163%	-1	0%	0	3	0	0	0	0	0	5	167%	1
31 - Traumatologická klinika	38	29	9	131%	10	8	2	125%	1	150%	0	1	0	0	0	0	2	5	100%	0
47 - Centrální operační sály	2	0	2	0%	0	0	0	0%	0	0%	0	0	0	0	0	0	0	0	0%	0
50 - Kardiologická klinika	0	0	0	0%	0	0	0	0%	0	0%	0	0	0	0	0	0	0	0	0%	0

