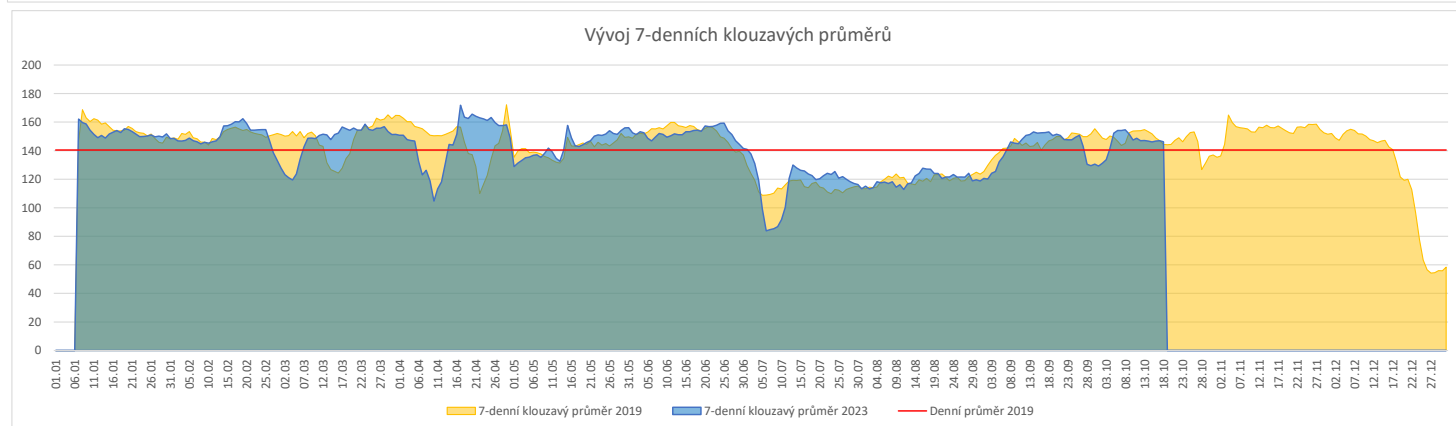
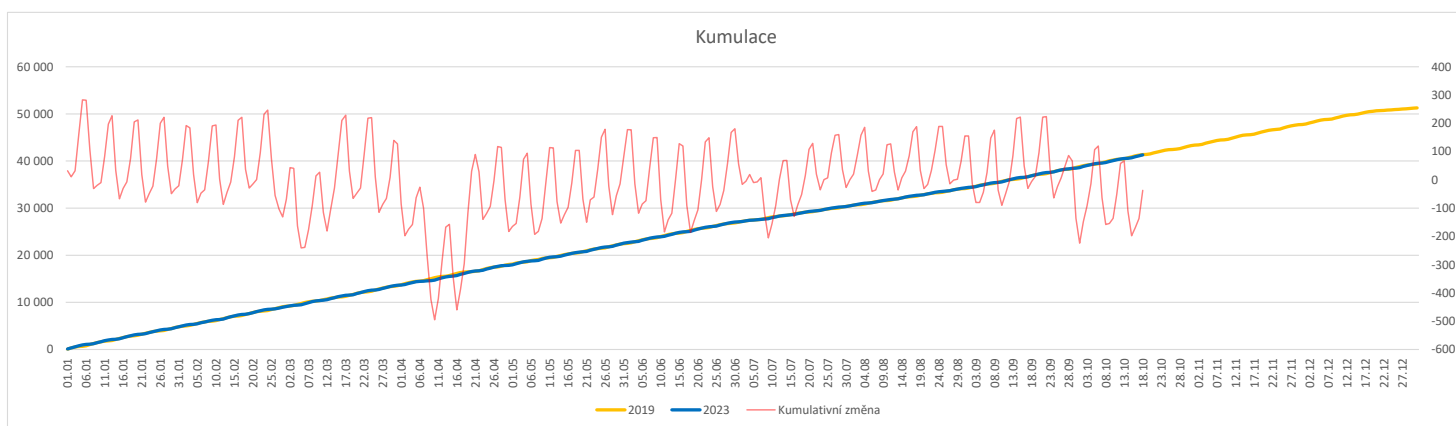


**Vývoj počtu pacientů přijatých k hospitalizaci (RČ/den/klinika) k datu 18.10.2023**

	Od počátku roku			Období posledních 30 dnů			Posledních 7 dní do 18.10.2023							Referenční cíl do konce roku	Týdenní navýšení		
	2023	2019	2023/2019	2023	2019	2023/2019	Pr7d23/Pr7d19	St 18	Út 17	Po 16	Ne 15	So 14	Pa 13			Čt 12	
<b>FNOL CELKEM - bez překladů vč. COVID+ (kliniky níže vč. překladů)</b>	<b>41 307</b>	<b>41 344</b>	<b>-37 100%</b>	<b>4 660</b>	<b>4 667</b>	<b>-7 100%</b>	<b>2 101%</b>	<b>199</b>	<b>182</b>	<b>236</b>	<b>100</b>	<b>44</b>	<b>111</b>	<b>152</b>	<b>9 962</b>	<b>100%</b>	<b>4</b>
<b>Chirurgické obory</b>	<b>20 452</b>	<b>21 028</b>	<b>-576 97%</b>	<b>2 343</b>	<b>2 389</b>	<b>-46 98%</b>	<b>-4 95%</b>	<b>100</b>	<b>102</b>	<b>118</b>	<b>61</b>	<b>14</b>	<b>33</b>	<b>90</b>	<b>5 507</b>	<b>112%</b>	<b>53</b>
04 - I. chirurgická klinika	3 159	3 213	-54 98%	385	361	24 107%	1 106%	19	18	19	8	0	7	22	781	107%	5
05 - II. chirurgická klinika - cévně-transplantační	1 414	1 419	-5 100%	147	170	-23 86%	-1 79%	5	3	9	7	0	1	6	321	102%	1
06 - Neurochirurgická klinika	1 481	1 438	43 103%	170	172	-2 99%	0 105%	7	9	7	3	0	6	9	347	100%	0
08 - Porodnicko-gynekologická klinika	3 102	3 431	-329 90%	356	394	-38 90%	1 105%	16	16	15	4	5	12	13	1 167	139%	30
10 - Dětská klinika (bez doprovodů)	3 778	3 707	71 102%	446	423	23 105%	-1 93%	14	19	20	13	6	2	20	897	100%	0
11 - Ortopedická klinika	2 420	2 232	188 108%	298	278	20 107%	0 105%	14	11	17	12	0	1	10	523	100%	0
12 - Urologická klinika	1 533	1 720	-187 89%	159	187	-28 85%	-2 75%	7	10	11	4	1	0	0	586	147%	17
13 - Otolaryngologická klinika	1 000	1 145	-145 87%	92	134	-42 69%	-1 73%	4	8	2	3	0	1	4	394	158%	14
14 - Oční klinika	812	725	87 112%	77	69	8 112%	1 133%	6	5	4	1	0	0	4	163	100%	0
25 - Klinika ústní, čelistní a obličejové chirurgie	834	959	-125 87%	92	112	-20 82%	-1 73%	3	3	8	4	0	0	1	368	151%	12
31 - Traumatologická klinika	1 630	1 922	-292 85%	191	219	-28 87%	-2 75%	6	8	10	3	2	6	6	725	167%	27
50 - Kardiochirurgická klinika	593	621	-28 95%	70	77	-7 91%	-0 84%	5	5	1	0	0	3	2	161	121%	3
<b>Interní a komplementární obory</b>	<b>20 855</b>	<b>20 316</b>	<b>539 103%</b>	<b>2 317</b>	<b>2 278</b>	<b>39 102%</b>	<b>6 109%</b>	<b>99</b>	<b>80</b>	<b>118</b>	<b>39</b>	<b>30</b>	<b>78</b>	<b>62</b>	<b>4 994</b>	<b>110%</b>	<b>0</b>
01 - I. interní klinika - kardiologická	4 608	4 220	388 109%	522	446	76 117%	4 133%	24	24	21	12	3	17	20	1 027	100%	0
02 - II. interní klinika gastroenterologie a geriatry	2 439	2 225	214 110%	273	249	24 110%	2 124%	9	11	7	4	4	17	9	580	100%	0
03 - III. interní klinika - nefrologická, revmatologická a endokrinologická	2 278	2 373	-95 96%	233	253	-20 92%	1 116%	15	5	14	6	5	8	4	671	116%	9
07 - Klinika anesteziologie, resuscitace a intenzivní medicíny	1 296	1 462	-166 89%	152	184	-32 83%	-1 81%	9	3	7	2	2	3	6	515	148%	16
09 - Novorozenecké oddělení	1 781	2 024	-243 88%	197	210	-13 94%	0 105%	8	6	7	3	2	8	7	757	147%	23
16 - Klinika plicních nemocí a tuberkulózy	2 547	2 708	-161 94%	284	344	-60 83%	-0 97%	12	11	20	6	1	13	8	799	125%	15
17 - Neurologická klinika	2 245	2 224	21 101%	259	276	-17 94%	-0 98%	8	10	9	5	9	9	7	588	100%	0
18 - Klinika psychiatrie	952	1 025	-73 93%	105	119	-14 88%	-1 68%	2	1	3	0	1	2	4	293	133%	7
20 - Klinika chorob kožních a pohlavních	630	560	70 113%	70	62	8 113%	-1 68%	2	2	6	0	0	2	1	146	100%	0
21 - Onkologická klinika	2 046	1 788	258 114%	204	208	-4 98%	-0 98%	10	10	13	0	2	7	3	483	100%	0
22 - Klinika nukleární medicíny	295	259	36 114%	47	26	21 181%	1 157%	5	1	4	0	0	0	1	66	100%	0
26 - Oddělení rehabilitace	803	689	114 117%	103	65	38 158%	2 200%	3	2	12	0	0	2	3	132	100%	0
30 - Oddělení geriatry	527	530	-3 99%	68	57	11 119%	0 114%	3	4	4	0	0	1	4	128	102%	1
32 - Hemato-onkologická klinika	774	917	-143 84%	87	85	2 102%	-1 62%	3	1	8	0	1	0	0	345	171%	13
52 - Klinika infekčního lékařství	350	0	350 0%	51	0	51 0%	2 0%	1	1	1	2	2	2	2	0	0%	0


**Legenda:**

Denní report počtu pacientů přijatých k hospitalizaci čerpá z chorobopisů MEEDA.

Na úrovni kliniky obsahuje veškeré příjmy na lůžko dotčené kliniky, včetně hospitalizací přeložených z jiných klinik (ne však příjmy z jiných středisek v rámci dané kliniky).

Na úrovni FNOL celkem obsahuje pouze externí příjmy, vyloučeny jsou veškeré překlady v rámci FNOL.

Kumulativní počet pacientů přijatých k hospitalizaci od začátku roku je srovnáván se stejným obdobím referenčního roku. Ve stejné logice je srovnáván kumulativní počet posledních 30 dnů.

Ukazatel Pr7d23/Pr7d19: průměrný počet pacientů přijatých k hospitalizaci za posledních 7 dní aktuálního období je srovnáván se 7-denním průměrem referenčního roku 2019.

Ukazatel 'Referenční cíl' do konce roku: vyjadřuje počet pacientů přijatých k hospitalizaci, který je nutno splnit do konce roku 2023 pro dosažení produkce referenčního roku 2019. Pokud byl vykázan v aktuálním roce do dne reportu vyšší objem péče, zůstává 'Referenční cíl' shodný s výkonností referenčního roku.

Referenční cíl se může lišit od 'produkčního cíle', který je uveden v měsíčním reportingu a reflektuje výsledky jednání hospodářských schůzek.

Ukazatel Týdenní navýšení: Navýšení týdenního počtu přijatých pacientů k hospitalizaci ve zbývajícím období do konce roku ke splnění 'Referenčního cíle'.

**Poznámka:**

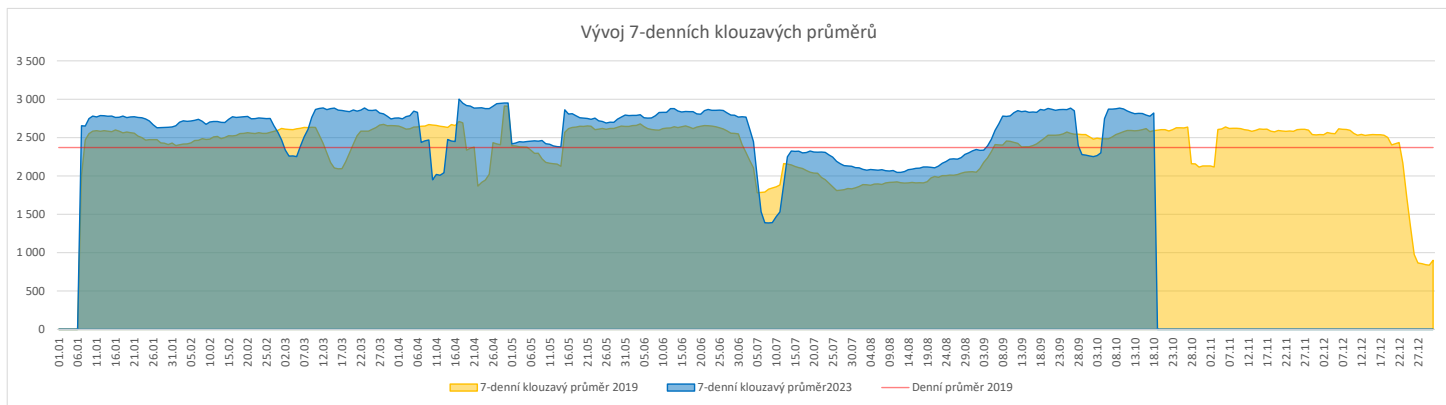
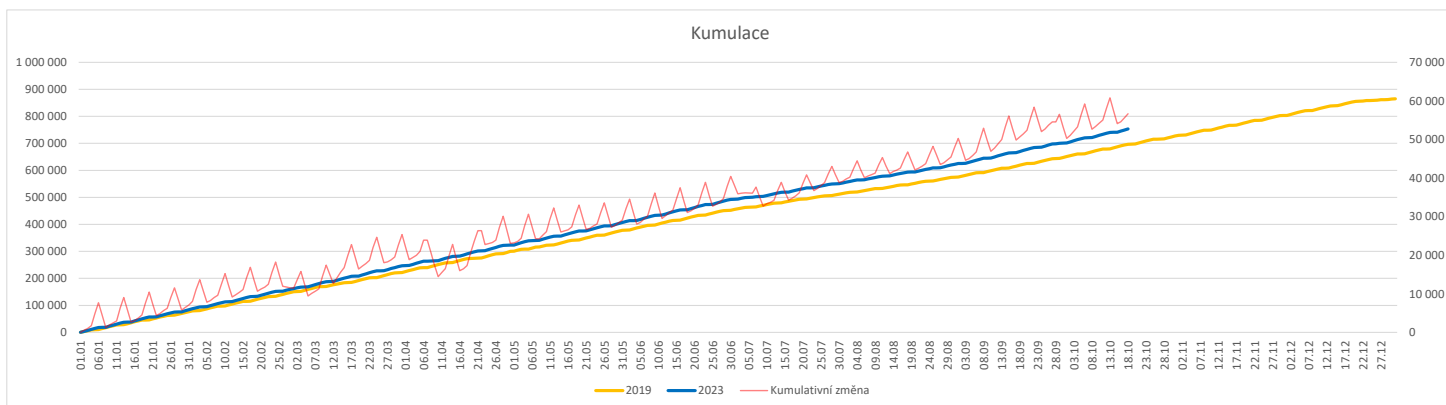
01 - I. interní klinika - kardiologická

V počtech přijatých pacientů nejsou započítány hodnoty covid+ oddělení Franze Josefa

07 - Klinika anesteziologie, resuscitace a intenzivní medicíny

V počtech přijatých pacientů jsou v roce 2019 započítáni pacienti z kliniky 59 - Oddělení intenzivní péče chirurgických oborů

	Od počátku roku				Období posledních 30 dnů				Posledních 7 dní do 18.10.2023												Referenční cíl do konce roku	Týdenní navýšení
	2023	2019	2023/2019	108%	2023	2019	2023/2019	108%	Pr7d23/Pr7d19	St 18	Út 17	Po 16	Ne 15	So 14	Pa 13	Čt 12						
<b>FNOL CELKEM</b>	<b>753 602</b>	<b>696 790</b>	<b>56 812</b>	<b>108%</b>	<b>87 899</b>	<b>81 063</b>	<b>6 836</b>	<b>108%</b>	<b>231</b>	<b>109%</b>	<b>4 039</b>	<b>4 163</b>	<b>3 999</b>	<b>421</b>	<b>489</b>	<b>3 176</b>	<b>3 456</b>	<b>168 243</b>	<b>100%</b>	<b>0</b>		
01 - I. interní klinika - kardiologická	22 622	23 234	-612	97%	2 924	3 018	-94	97%	1	101%	191	135	120	3	3	106	123	6 469	110%	56		
02 - II. interní klinika gastroenterologická a geriatrická	27 345	21 492	5 853	127%	3 307	2 508	799	132%	16	118%	159	133	123	5	3	131	149	5 165	100%	0		
03 - III. interní klinika - nefrologická, revmatologická a endokrinologická	38 402	34 192	4 210	112%	4 503	4 068	435	111%	27	123%	268	218	192	4	21	143	171	8 177	100%	0		
04 - I. chirurgická klinika	20 640	19 677	963	105%	2 576	2 424	152	106%	8	110%	124	153	105	16	13	114	107	4 776	100%	0		
05 - II. chirurgická klinika - cévně-transplantační	9 993	9 585	408	104%	1 170	1 145	25	102%	0	101%	70	35	48	1	1	37	57	2 280	100%	0		
06 - Neurochirurgická klinika	10 205	8 673	1 532	118%	1 092	943	149	116%	3	108%	42	47	44	3	8	49	38	2 054	100%	0		
07 - Klinika anesteziologie, resuscitace a intenzivní medicíny	25 562	24 366	1 196	105%	2 980	2 969	11	100%	3	104%	126	130	147	4	2	127	136	5 794	100%	0		
08 - Porodnicko-gynekologická klinika	22 819	26 337	-3 518	87%	2 553	2 969	-416	86%	-18	82%	85	109	122	9	16	118	111	9 838	156%	320		
09 - Novorozenecké oddělení	1 766	1 776	-10	99%	239	214	25	112%	2	139%	13	8	14	3	0	3	5	426	102%	1		
10 - Dětská klinika	40 855	36 754	4 101	111%	4 618	4 270	348	108%	21	116%	207	199	210	23	40	179	207	10 011	100%	0		
11 - Ortopedická klinika	33 994	29 135	4 859	117%	4 074	3 679	395	111%	6	105%	162	151	205	14	1	165	157	7 226	100%	0		
12 - Urologická klinika	29 418	29 971	-553	98%	3 430	3 425	5	100%	15	117%	189	182	166	0	5	94	107	7 817	108%	51		
13 - Otolaryngologická klinika	38 829	29 298	9 531	133%	4 173	2 994	1 179	139%	44	148%	183	184	211	53	47	130	151	6 541	100%	0		
14 - Oční klinika	35 572	32 433	3 139	110%	3 773	3 610	163	105%	22	118%	192	186	196	25	30	178	181	8 031	100%	0		
15 - Oddělení alergologie a kl. imun.	20 909	19 804	1 105	106%	2 329	2 461	-132	95%	-17	79%	44	121	130	0	0	70	93	4 967	100%	0		
16 - Klinika plicních nemocí a tuberkulózy	24 816	23 495	1 321	106%	2 945	2 773	172	106%	10	111%	166	144	128	3	0	78	146	5 390	100%	0		
17 - Neurologická klinika	17 863	19 530	-1 667	91%	2 196	2 387	-191	92%	-4	95%	96	140	122	1	0	46	88	6 080	138%	152		
18 - Klinika psychiatrie	15 767	13 478	2 289	117%	1 874	1 641	233	114%	5	109%	106	78	108	7	12	54	62	3 584	100%	0		
19 - Klinika pracovního lékařství	13 139	14 442	-1 303	91%	1 949	1 132	817	172%	22	157%	63	201	62	0	0	56	49	3 620	156%	119		
20 - Klinika chorob kožních a pohlavních	33 351	30 236	3 115	110%	3 773	3 596	177	105%	-6	95%	152	209	196	3	6	112	111	7 844	147%	0		
21 - Onkologická klinika	60 145	47 740	12 405	126%	7 374	5 620	1 754	131%	64	137%	360	328	315	2	6	314	339	11 230	100%	0		
22 - Klinika nukleární medicíny	2 203	2 560	-357	86%	280	358	-78	78%	-1	88%	3	17	10	0	0	16	23	1 051	151%	33		
25 - Klinika ústní, čelistní a obličejové chirurgie	29 044	33 090	-4 046	88%	3 337	3 750	-413	89%	-8	93%	157	138	132	50	71	138	103	12 732	147%	368		
26 - Oddělení rehabilitace	31 491	27 675	3 816	114%	3 690	3 374	316	109%	8	107%	159	169	203	1	9	140	188	6 745	100%	0		
27 - Klinika tělovýchovného lékařství a kardiiovaskulární rehabilitace	20 608	17 906	2 702	115%	2 306	2 220	86	104%	6	109%	126	104	101	0	0	108	104	4 075	100%	0		
28 - Ústav lékařské genetiky	5 264	6 074	-810	87%	624	634	-10	98%	0	101%	18	20	19	0	0	26	55	1 920	173%	74		
29 - Oddělení plastické a estetické chirurgie	11 704	12 451	-747	94%	1 352	1 487	-135	91%	-8	84%	57	83	53	2	2	41	39	3 670	126%	68		
30 - Oddělení geriatric	1 884	2 146	-262	88%	224	252	-28	89%	-1	90%	9	24	12	0	1	4	6	723	157%	24		
31 - Traumatologická klinika	14 246	15 755	-1 509	90%	1 746	1 946	-200	90%	-10	85%	87	93	68	1	1	80	59	5 156	141%	138		
32 - Hemato-onkologická klinika	21 704	21 166	538	103%	2 566	2 584	-18	99%	-4	94%	136	138	111	3	3	58	65	4 669	100%	0		
33 - Oddělení klinické biochemie	1 080	922	158	117%	134	102	32	131%	1	143%	5	11	10	0	0	4	3	283	100%	0		
35 - Transfúzní oddělení	318	179	139	178%	31	17	14	182%	0	100%	1	1	0	0	0	1	34	100%	0			
36 - Oddělení klinické logopedie	672	412	260	163%	113	48	65	235%	2	236%	3	4	9	0	0	4	6	118	100%	0		
39 - Oddělení klinické psychologie	6 104	5 388	716	113%	723	641	82	113%	5	122%	34	35	37	0	0	42	32	1 210	100%	0		
43 - Ústav farmakologie	255	281	-26	91%	28	44	-16	64%	-0	82%	2	0	2	0	0	2	3	94	138%	3		
45 - Sociální oddělení	1 468	1 341	127	109%	164	169	-5	97%	1	118%	7	11	11	0	0	8	3	336	100%	0		
50 - Kardiochirurgická klinika	7 082	4 914	2 168	144%	748	576	172	130%	6	131%	38	40	42	5	0	25	23	1 356	100%	0		
52 - Klinika infekčního lékařství	416	0	416	0%	52	0	52	0%	3	0%	7	1	0	0	0	1	10	0	0%	0		
60 - Oddělení urgentního příjmu	53 150	48 820	4 330	109%	5 857	5 009	848	117%	6	107%	191	177	215	180	188	174	144	12 148	100%	0		
Očkovací centrum	1 135	577	558	197%	0	0	0	0%	0	0%	0	0	0	0	0	0	0	0	0%	0		


**Legenda:**

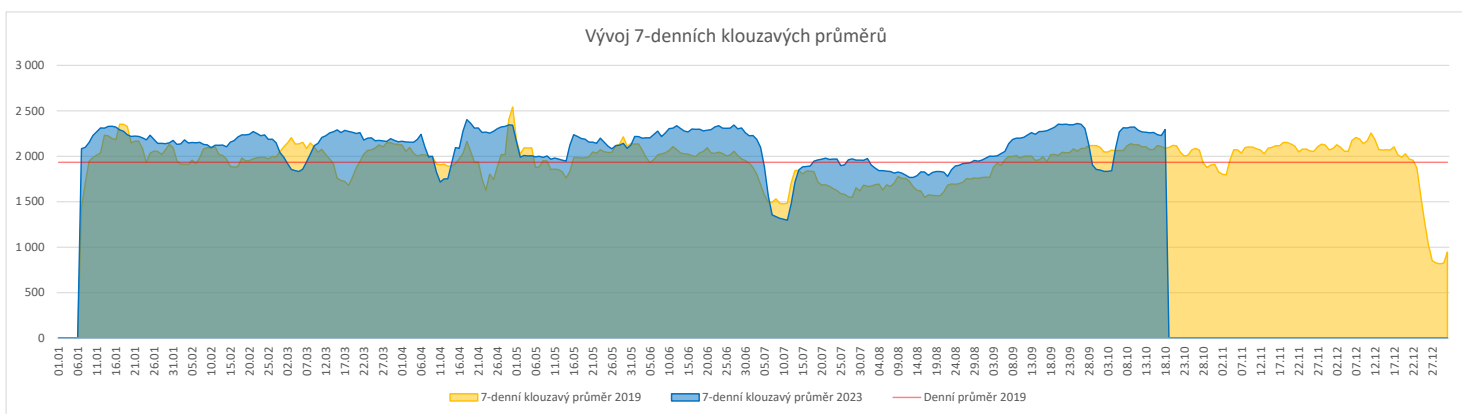
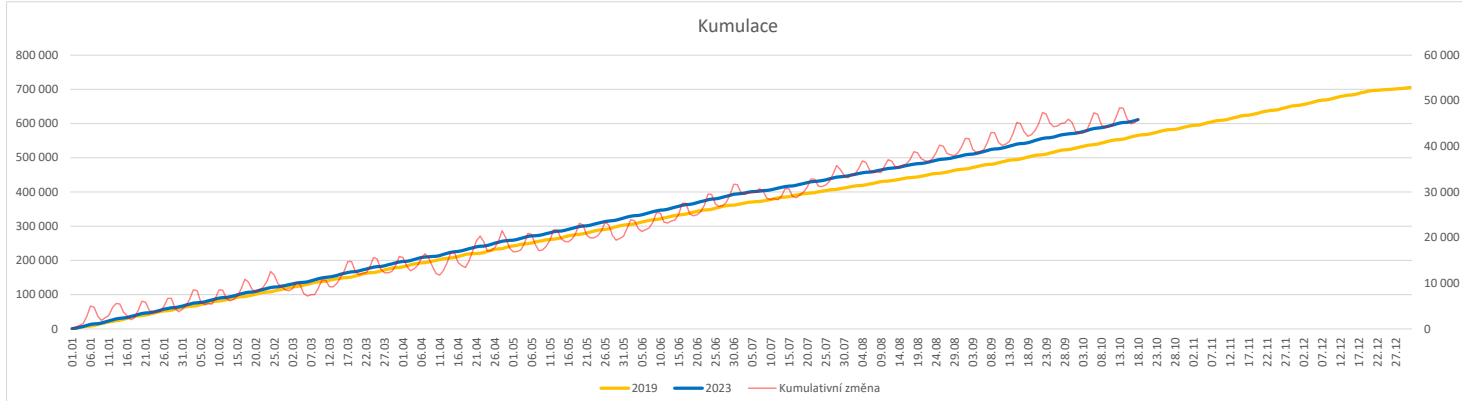
Denní report počtu ambulantních vyšetření obsahuje všechny ambulantně ošetřená rodná čísla v daný den na konkrétní klinice.  
 Kumulativní počet ambulantních vyšetření od začátku roku je srovnáván se stejným obdobím referenčního roku. Ve stejné logice je srovnáván kumulativní počet posledních 30 dnů.  
 Ukazatel Pr7d23/Pr7d19: průměrný počet ambulantně vyšetřených pacientů za posledních 7 dní je srovnán se 7-denním průměrem referenčního roku 2019.  
 Ukazatel 'Referenční cíl' do konce roku: vyjadřuje počet ambulantně vyšetřených pacientů, který je nutno splnit do konce roku 2023 pro dosažení produkce referenčního roku 2019. Pokud byl vykázan v aktuálním roce do dne reportu vyšší objem péče, zůstává 'Referenční cíl' shodný s výkonností referenčního roku.  
 Referenční cíl se může lišit od 'produkčního cíle', který je uveden v měsíčním reportingu a reflektuje výsledky jednání hospodářských schůzek.  
 Ukazatel Týdenní navýšení: Navýšení týdenního počtu ambulantních vyšetření ve zbývajícím období do konce roku ke splnění 'Referenčního cíle'.

**Poznámka:**

07 - Klinika anesteziologie, resuscitace a intenzivní medicíny V počtech ambulantních vyšetření jsou v roce 2019 započítáni pacienti z kliniky 59 - Oddělení intenzivní péče chirurgických oborů  
 60 - Oddělení urgentního příjmu V počtech ambulantních vyšetření nejsou započítány vyšetření na pracovištích Antigenní testy a Odběrové místo.

**Vývoj počtu laboratorních výkonů evidovaných v OpenLIMS a žádanků evidovaných v LIMS (RČ/den/klinika) k datu 18.10.2023**

	Od počátku roku				Období posledních 30 dnů				Posledních 7 dní do 18.10.2023							Referenční cíl do konce roku	Týdenní navýšení			
	2023	2019	2023/2019	107%	2023	2019	2023/2019	104%	Pr7d23/Pr7d19	St 18	Út 17	Po 16	Ne 15	So 14	Pa 13			Čt 12		
<b>FNOL CELKEM</b>	<b>587 567</b>	<b>547 822</b>	<b>39 745</b>	<b>107%</b>	<b>66 690</b>	<b>64 252</b>	<b>2 438</b>	<b>104%</b>	<b>207</b>	<b>110%</b>	<b>2 993</b>	<b>2 723</b>	<b>1 777</b>	<b>616</b>	<b>1 510</b>	<b>2 495</b>	<b>3 252</b>	<b>140 149</b>	<b>83%</b>	<b>0</b>
28 - Ústav lékařské genetiky	2 360	1 951	409	121%	242	176	66	138%	1	118%	7	10	11	0	0	9	10	403	100%	0
32 - Hemato-onkologická klinika	204 547	188 442	16 105	109%	23 329	21 955	1 374	106%	48	107%	986	899	1 009	239	239	788	935	46 393	100%	0
33 - Oddělení klinické biochemie	283 936	268 701	15 235	106%	32 183	32 209	-26	100%	125	113%	1 589	1 372	281	279	1 141	1 302	1 854	66 821	100%	0
35 - Transfúzní oddělení	18 349	18 775	-426	98%	1 964	2 153	-189	91%	-6	91%	79	37	58	50	63	76	86	5 014	109%	39
38 - Ústav soudního lékařství a medicínského práva	3 484	2 587	897	135%	382	355	27	108%	0	100%	2	80	0	0	0	1	4	816	100%	0
40 - Ústav mikrobiologie	74 891	67 366	7 525	111%	8 590	7 404	1 186	116%	23	110%	330	325	418	48	67	319	363	15 810	100%	0


**Legenda:**

Denní report obsahuje množství laboratorních výkonů ve vyjádření RČ/den/klinika evidovaných v systému OpenLIMS.

U klinik 28 a 40 jsou zdrojem obdržené žádanky ve vyjádření RČ/den/klinika evidovaných v systému LIMS.

Kumulativní počet laboratorních výkonů od začátku roku je srovnáván se stejným obdobím referenčního roku. Ve stejné logice je srovnáván kumulativní počet posledních 30 dnů.

Ukazatel Pr7d23/Pr7d19: průměrný počet laboratorních výkonů za posledních 7 dní je srovnán se 7-denním průměrem referenčního roku 2019.

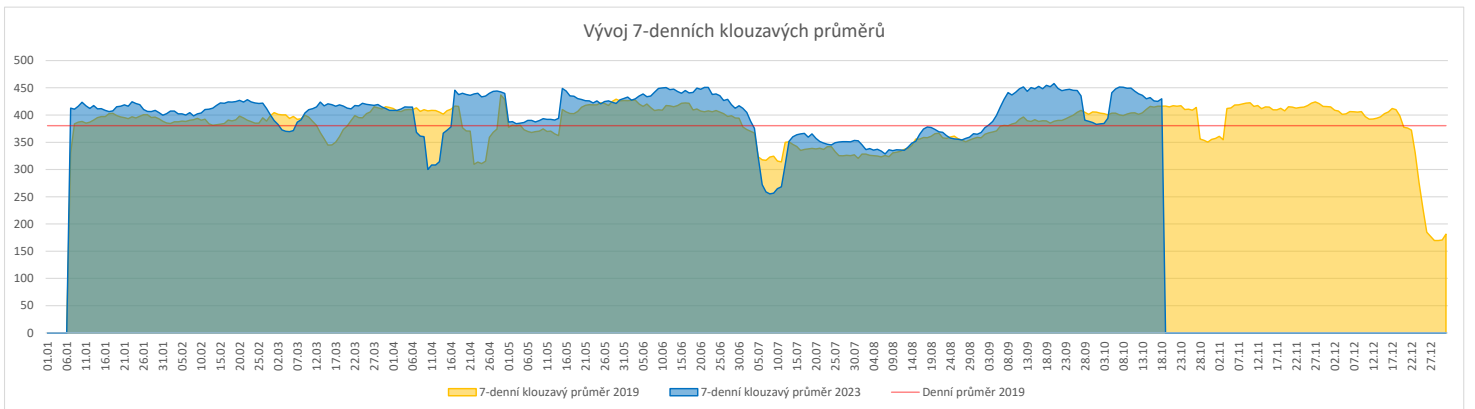
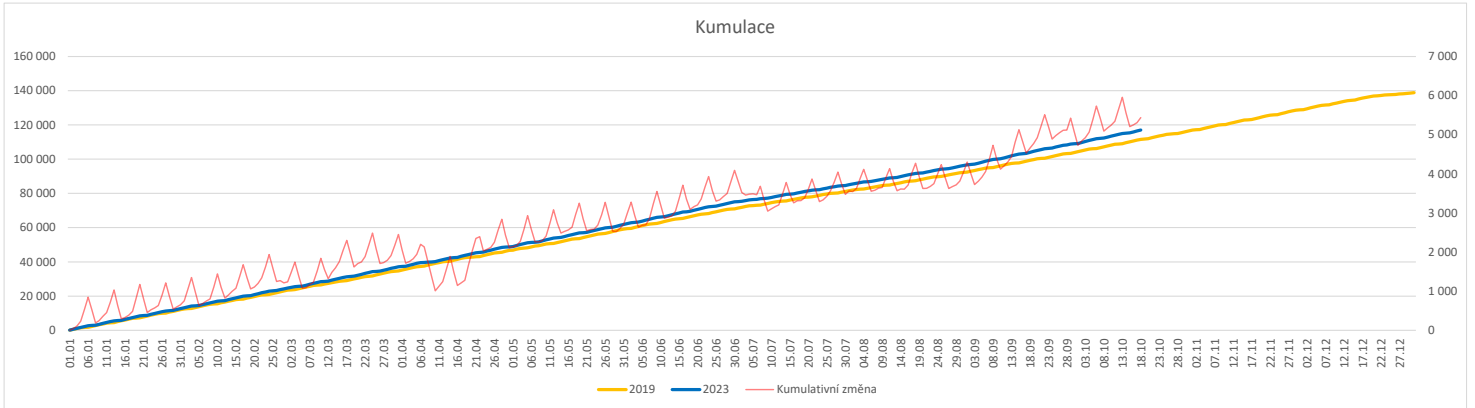
Ukazatel 'Referenční cíl' do konce roku: vyjadřuje počet laboratorních výkonů, který je nutno splnit do konce roku 2023 pro dosažení produkce referenčního roku 2019. Pokud byl vykázan v aktuálním roce do dne reportu vyšší objem péče, zůstává 'Referenční cíl' shodný s výkonností referenčního roku.

Referenční cíl se může lišit od 'produkčního cíle', který je uveden v měsíčním reportingu a reflektuje výsledky jednání hospodářských schůzek.

Ukazatel Týdenní navýšení: Navýšení týdenního počtu laboratorních výkonů ve zbývajícím období do konce roku ke splnění 'Referenčního cíle'.

**Vývoj počtu RDG vyšetření (RČ/den/klinika) k datu 18.10.2023**

	Od počátku roku			Období posledních 30 dnů				Posledních 7 dní do 18.10.2023							Referenční cíl do konce roku	Týdenní navýšení
	2023	2019	2023/2019	2023	2019	2023/2019	Pr7d23/Pr7d19	St 18	Út 17	Po 16	Ne 15	So 14	Pa 13	Čt 12		
<b>FNOL CELKEM</b>	<b>117 098</b>	<b>111 604</b>	<b>5 494 105%</b>	<b>13 685</b>	<b>12 777</b>	<b>908 107%</b>	<b>13 103%</b>	<b>572</b>	<b>563</b>	<b>557</b>	<b>178</b>	<b>171</b>	<b>480</b>	<b>487</b>	<b>27 269 100%</b>	<b>0</b>
22 - Klinika nukleární medicíny	7 861	8 386	-525 94%	939	933	6 101%	-5 83%	35	26	26	0	1	47	46	2 416 128%	48
34 - Radiologická klinika	109 237	103 218	6 019 106%	12 746	11 844	902 108%	19 105%	537	537	531	178	170	433	441	25 378 100%	0


**Legenda:**

Denní report obsahuje množství RDG výkonů ve vyjádření RČ/den/klinika.

Kumulativní počet RDG výkonů od začátku roku je srovnáván se stejným obdobím referenčního roku. Ve stejné logice je srovnáván kumulativní počet posledních 30 dní.

Ukazatel Pr7d23/Pr7d19: průměrný počet RDG výkonů za posledních 7 dní je srovnán se 7-denním průměrem referenčního roku 2019.

Ukazatel 'Referenční cíl' do konce roku: vyjadřuje počet RDG výkonů, který je nutno splnit do konce roku 2023 pro dosažení produkce referenčního roku 2019. Pokud byl vykázan v aktuálním roce do dne reportu vyšší objem péče, zůstává 'Referenční cíl' shodný s výkonností referenčního roku.

Referenční cíl se může lišit od 'produkčního cíle', který je uveden v měsíčním reportingu a reflektuje výsledky jednání hospodářských schůzek.

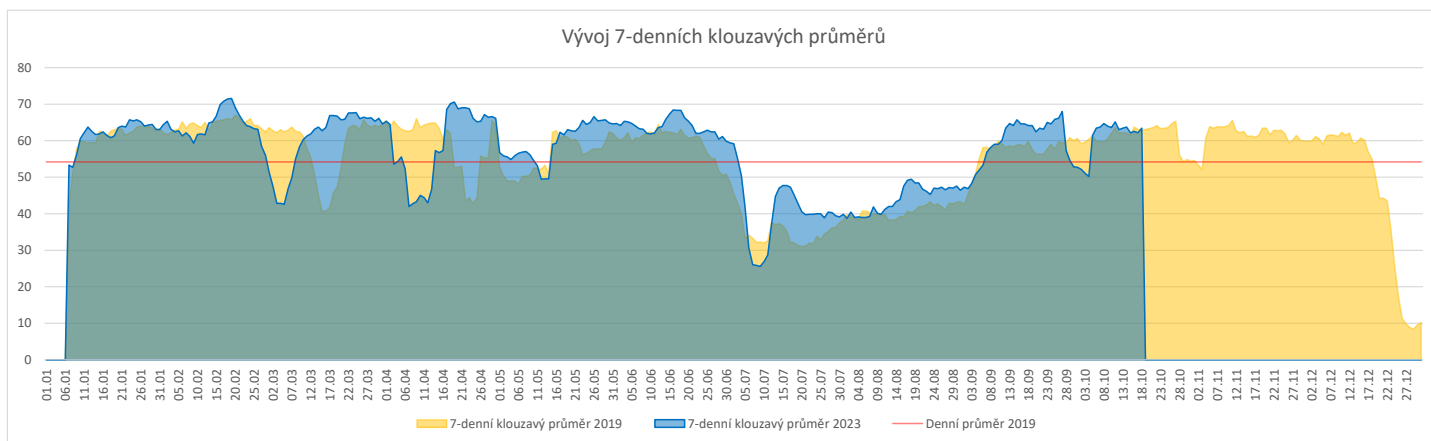
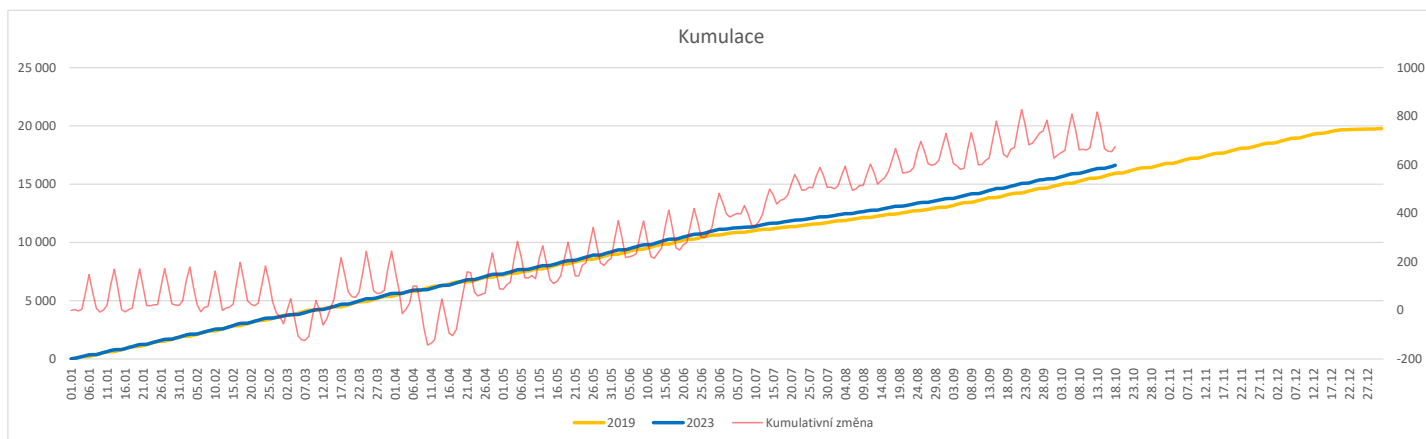
Ukazatel Týdenní navýšení: Navýšení týdenního počtu RDG výkonů ve zbývajícím období do konce roku ke splnění 'Referenčního cíle'.

**Poznámka:**

34 - Radiologická klinika

V počtech RDG vyšetření nejsou započítána mamografická vyšetření.

	Od počátku roku				Období posledních 30 dnů				Posledních 7 dní do 18.10.2023							Referenční cíl do konce roku	Týdenní navýšení			
	2023	2019	2023/2019		2023	2019	2023/2019		Pr7d23/Pr7d19	St 18	Út 17	Po 16	Ne 15	So 14	Pa 13			Čt 12		
<b>FNOL CELKEM (pouze celková anestezie, bez klinik s počtem 0 v roce 2019)</b>	<b>16 485</b>	<b>15 870</b>	<b>615</b>	<b>104%</b>	<b>1 979</b>	<b>1 947</b>	<b>32</b>	<b>102%</b>												
<b>Celkem operace evidované v MEDIX</b>	<b>24 098</b>	<b>16 290</b>	<b>7 808</b>	<b>148%</b>	<b>2 838</b>	<b>1 985</b>	<b>853</b>	<b>143%</b>	<b>28</b>	<b>143%</b>	<b>136</b>	<b>122</b>	<b>126</b>	<b>6</b>	<b>12</b>	<b>118</b>	<b>121</b>	<b>3 897</b>	<b>100%</b>	<b>0</b>
01 - I. interní klinika - kardiologická	4 451	0	4 451	0%	512	0	512	0%	16	0%	19	23	21	2	2	24	21	1	100%	0
02 - II. interní klinika gastroenterologická a geriatrická	734	0	734	0%	98	0	98	0%	4	0%	7	5	5	0	0	4	4	0	0%	0
04 - I. chirurgická klinika	2 785	2 612	173	107%	340	317	23	107%	1	107%	17	16	9	2	2	16	16	605	100%	0
05 - II. chirurgická klinika - cévně-transplantační	1 081	1 004	77	108%	113	121	-8	93%	-1	71%	2	5	7	1	0	2	5	234	100%	0
06 - Neurochirurgická klinika	1 478	1 415	63	104%	169	165	4	102%	-0	97%	6	9	6	0	2	6	9	352	100%	0
08 - Porodnicko-gynekologická klinika	1 909	2 010	-101	95%	238	234	4	102%	1	114%	10	10	8	0	4	9	15	591	121%	10
10 - Dětská klinika	295	285	10	104%	38	41	-3	93%	-1	62%	8	0	0	0	0	0	0	67	100%	0
11 - Ortopedická klinika	2 672	2 310	362	116%	335	292	43	115%	2	124%	22	14	15	0	0	11	15	572	100%	0
12 - Urologická klinika	1 541	1 579	-38	98%	171	181	-10	94%	-0	97%	9	9	10	0	0	4	4	417	110%	4
13 - Otolaryngologická klinika	1 402	1 224	178	115%	140	162	-22	86%	-1	84%	6	5	10	0	0	5	6	270	100%	0
14 - Oční klinika	208	184	24	113%	26	25	1	104%	-0	63%	0	0	3	0	0	0	2	57	100%	0
16 - Klinika plicních nemocí a tuberkulózy	151	0	151	0%	23	0	23	0%	1	0%	0	0	3	0	0	0	4	0	0%	0
21 - Onkologická klinika	37	0	37	0%	4	0	4	0%	0	0%	0	0	0	0	0	0	0	0	0%	0
25 - Klinika ústní, želistní a obličejové chirurgie	875	443	432	198%	98	53	45	185%	2	267%	3	6	4	0	0	6	5	119	100%	0
29 - Oddělení plastické a estetické chirurgie	1 767	592	1 175	298%	206	75	131	275%	4	288%	7	10	9	0	0	11	9	135	100%	0
31 - Traumatologická klinika	1 707	1 755	-48	97%	207	216	-9	96%	-1	88%	8	5	12	1	2	12	5	473	111%	5
34 - Radiologická klinika	304	44	260	691%	36	4	32	900%	2	650%	8	2	1	0	0	2	0	4	100%	0
47 - Centrální operační sály	49	242	-193	20%	2	23	-21	9%	-0	0%	0	0	0	0	0	0	0	235	560%	18
50 - Kardiochirurgická klinika	651	591	60	110%	82	76	6	108%	-0	94%	4	3	3	0	0	6	1	145	100%	0


**Legenda:**

Denní report počtu operací obsahuje všechny uvedeným oddělením prováděné operace v daný den na sálech, které jsou evidované v MEDIX.

Kumulativní počet operací od začátku roku je srovnáván se stejným obdobím referenčního roku. Ve stejné logice je srovnáván kumulativní počet posledních 30 dnů.

Ukazatel Pr7d23/Pr7d19: průměrný počet operací za posledních 7 dní je srovnán se 7-denním průměrem referenčního roku 2019.

Ukazatel 'Referenční cíl' do konce roku: vyjadřuje počet operací, který je nutno splnit do konce roku 2023 pro dosažení produkce referenčního roku 2019. Pokud byl vykázan v aktuálním roce do dne reportu vyšší objem péče, zůstává 'Referenční cíl' shodný s výkonností referenčního roku.

Referenční cíl' se může lišit od 'produkčního cíle', který je uveden v měsíčním reportingu a reflektuje výsledky jednání hospodářských schůzek.

Ukazatel Týdenní navýšení: Navýšení týdenního počtu operací ve zbývajícím období do konce roku ke splnění 'Referenčního cíle'.

Ukazatel FNOL celkem nezahrnuje kliniky, které měly v referenčním roce počet operací v MEDIX 0 a které neproběhly v celkové anestezii.

### Využití operačních sálů dětské kliniky dle operujících klinik k datu 18.10.2023

	Od počátku roku				Období posledních 30 dnů				Posledních 7 dní od do 18.10.2023							Referenční cíl do konce roku	Týdenní navýšení			
	2023	2019	2023/2019		2023	2019	2023/2019		Pr7d/Pr7d	St 18 Út 17 Po 16 Ne 15 So 14 Pa 13 Čt 12										
<b>FNOL CELKEM</b>	<b>1 590</b>	<b>1 408</b>	<b>182</b>	<b>113%</b>	<b>220</b>	<b>187</b>	<b>33</b>	<b>118%</b>	<b>27</b>	<b>250%</b>	<b>12</b>	<b>6</b>	<b>10</b>	<b>0</b>	<b>0</b>	<b>9</b>	<b>8</b>	<b>158</b>	<b>100%</b>	<b>0</b>
04 - I. chirurgická klinika	238	269	-31	88%	23	38	-15	61%	-3	400%	0	0	0	0	0	4	4	68	184%	3
05 - II. chirurgická klinika - cévně-transplantační	3	17	-14	18%	0	2	-2	0%	-1	0%	0	0	0	0	0	0	0	16	800%	2
06 - Neurochirurgická klinika	0	0	0	0%	0	0	0	0%	0	0%	0	0	0	0	0	0	0	0	0%	0
08 - Porodnicko-gynekologická klinika	0	0	0	0%	0	0	0	0%	0	0%	0	0	0	0	0	0	0	0	0%	0
10 - Dětská klinika	295	285	10	104%	38	41	-3	93%	-5	114%	8	0	0	0	0	0	0	42	100%	0
11 - Ortopedická klinika	86	27	59	319%	11	4	7	275%	3	0%	3	0	0	0	0	0	0	13	100%	0
12 - Urologická klinika	348	345	3	101%	44	40	4	110%	4	333%	0	2	0	0	0	4	4	43	100%	0
13 - Otolaryngologická klinika	432	306	126	141%	69	41	28	168%	5	375%	0	4	6	0	0	5	0	0	0%	0
14 - Oční klinika	72	50	22	144%	11	5	6	220%	0	0%	0	0	0	0	0	0	0	13	100%	0
25 - Klinika ústní, čelistní a obličejové chirurgie	1	4	-3	25%	0	0	0	0%	0	0%	0	0	0	0	0	0	0	3	0%	1
29 - Oddělení plastické a estetické chirurgie	74	76	-2	97%	13	8	5	163%	-1	0%	0	0	3	0	0	0	0	5	167%	1
31 - Traumatologická klinika	39	29	10	134%	11	8	3	138%	0	100%	1	0	1	0	0	0	0	5	100%	0
47 - Centrální operační sály	2	0	2	0%	0	0	0	0%	0	0%	0	0	0	0	0	0	0	0	0%	0
50 - Kardiologická klinika	0	0	0	0%	0	0	0	0%	0	0%	0	0	0	0	0	0	0	0	0%	0

