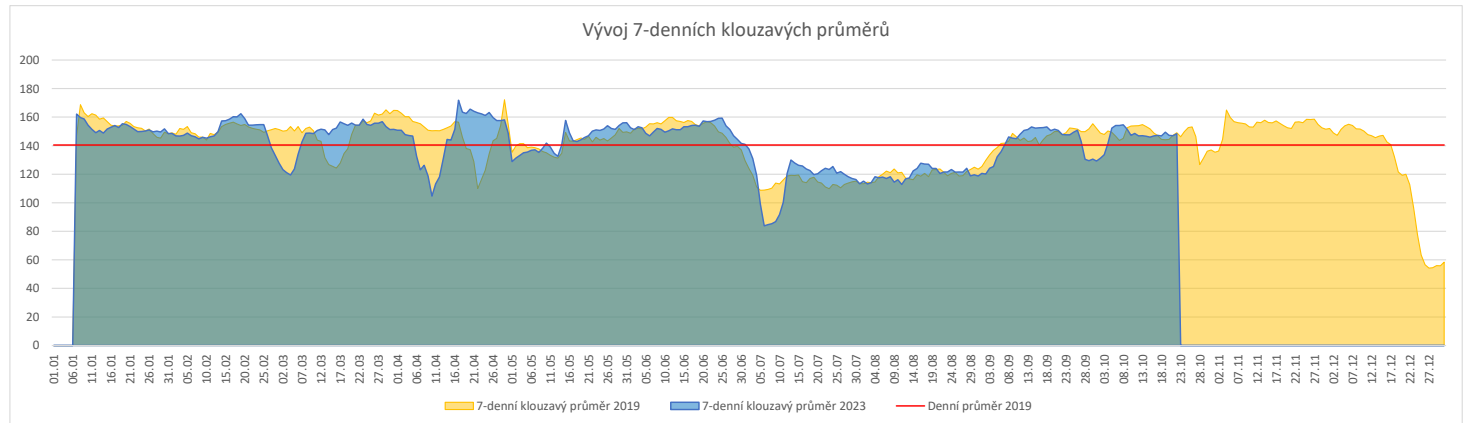
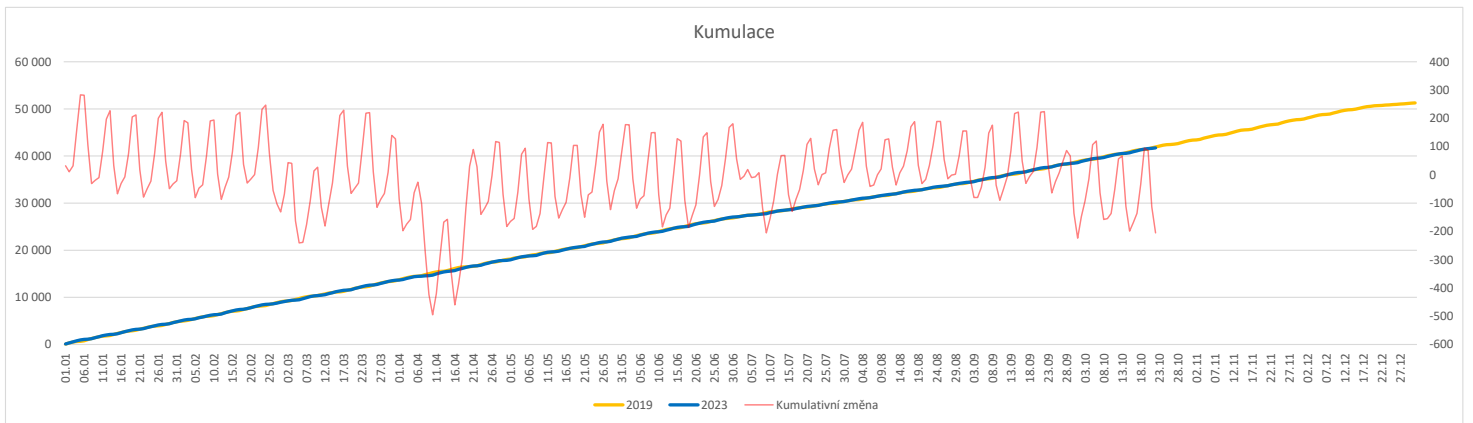


Vývoj počtu pacientů přijatých k hospitalizaci (RČ/den/klinika) k datu 22.10.2023

	Od počátku roku			Období posledních 30 dnů			Posledních 7 dní do 22.10.2023							Referenční cíl do konce roku	Týdenní navýšení		
	2023	2019	2023/2019	2023	2019	2023/2019	Pr7d23/Pr7d19	Ne 22	So 21	Pa 20	Čt 19	St 18	Út 17			Po 16	
FNOL CELKEM - bez překladů vč. COVID+ (kliniky níže vč. překladů)	41 727	41 932	-205 100%	4 300	4 727	-427 91%	-1 99%	109	42	96	170	201	183	237	9 542	102%	21
Chirurgické obory	20 672	21 342	-670 97%	2 153	2 449	-296 88%	-2 98%	72	17	32	97	101	103	119	5 287	115%	67
04 - I. chirurgická klinika	3 200	3 257	-57 98%	359	369	-10 97%	2 114%	10	1	6	24	19	18	19	740	108%	6
05 - II. chirurgická klinika - cévně-transplantační	1 429	1 436	-7 100%	133	175	-42 76%	-1 89%	5	1	2	7	5	3	9	306	102%	1
06 - Neurochirurgická klinika	1 501	1 460	41 103%	159	170	-11 94%	1 110%	3	3	5	9	7	9	7	325	100%	0
08 - Porodnicko-gynekologická klinika	3 124	3 482	-358 90%	323	392	-69 82%	-3 78%	3	4	9	6	16	16	15	1 145	145%	36
10 - Dětská klinika (bez doprovodů)	3 828	3 778	50 101%	424	452	-28 94%	-2 87%	21	2	6	19	15	20	21	826	100%	0
11 - Ortopedická klinika	2 445	2 269	176 108%	271	292	-21 93%	1 110%	14	0	0	11	14	11	17	486	100%	0
12 - Urologická klinika	1 549	1 746	-197 89%	138	195	-57 71%	0 102%	7	0	2	7	7	10	11	570	153%	20
13 - Otolaryngologická klinika	1 006	1 160	-154 87%	86	137	-51 63%	-1 77%	2	1	1	2	4	8	2	388	166%	16
14 - Oční klinika	815	731	84 111%	68	64	4 106%	1 129%	0	0	0	3	6	5	4	157	100%	0
25 - Klinika ústní, čelistní a obličejové chirurgie	842	973	-131 87%	84	113	-29 74%	-0 88%	3	1	1	3	3	3	8	360	157%	14
31 - Traumatologická klinika	1 652	1 945	-293 85%	176	213	-37 83%	0 105%	4	5	2	11	6	8	10	703	171%	30
50 - Kardiochirurgická klinika	600	630	-30 95%	66	79	-13 84%	-1 82%	0	1	4	2	5	5	1	154	124%	3
Interní a komplementární obory	21 055	20 590	465 102%	2 147	2 278	-131 94%	1 101%	37	25	64	73	100	80	118	4 720	112%	0
01 - I. interní klinika - kardiologická	4 670	4 272	398 109%	499	445	54 112%	5 136%	13	4	21	24	24	24	21	975	100%	0
02 - II. interní klinika gastroenterologie a geriatry	2 468	2 255	213 109%	260	251	9 104%	1 114%	6	2	10	11	9	11	7	550	100%	0
03 - III. interní klinika - nefrologická, revmatologická a endokrinologická	2 305	2 402	-97 96%	226	248	-22 91%	2 127%	4	8	6	8	16	5	14	644	118%	10
07 - Klinika anesteziologie, resuscitace a intenzivní medicíny	1 309	1 479	-170 89%	140	179	-39 78%	-1 89%	1	4	3	5	9	3	9	502	151%	17
09 - Novorozenecké oddělení	1 800	2 053	-253 88%	188	206	-18 91%	-1 91%	3	4	6	6	8	6	7	738	152%	26
16 - Klinika plicních nemocí a tuberkulózy	2 576	2 738	-162 94%	273	334	-61 82%	0 104%	4	2	11	12	12	11	20	770	127%	17
17 - Neurologická klinika	2 266	2 261	5 100%	231	285	-54 81%	-2 74%	4	2	6	9	8	10	9	551	100%	0
18 - Klinika psychiatrie	954	1 037	-83 92%	99	118	-19 84%	-2 33%	1	1	0	0	2	1	3	291	140%	9
20 - Klinika chorob kožních a pohlavních	634	564	70 112%	63	57	6 111%	0 100%	0	2	1	1	2	2	6	142	100%	0
21 - Onkologická klinika	2 061	1 815	246 114%	186	213	-27 87%	-1 91%	2	0	6	7	10	10	13	456	100%	0
22 - Klinika nukleární medicíny	295	264	31 112%	39	28	11 139%	0 111%	0	0	0	0	5	1	4	61	100%	0
26 - Oddělení rehabilitace	808	699	109 116%	90	69	21 130%	1 183%	0	0	5	0	3	2	12	122	100%	0
30 - Oddělení geriatry	532	536	-4 99%	61	61	0 100%	0 123%	0	0	3	2	3	4	4	123	103%	1
32 - Hemato-onkologická klinika	776	929	-153 84%	67	88	-21 76%	-1 67%	0	0	1	1	3	1	8	343	181%	16
52 - Klinika infekčního lékařství	350	0	350 0%	41	0	41 0%	0 0%	0	0	0	0	1	1	1	0	0%	0


Legenda:

Denní report počtu pacientů přijatých k hospitalizaci čerpá z chorobopisů MEDEA.

Na úrovni kliniky obsahuje veškeré příjmy na lůžko dotčené kliniky, včetně hospitalizací přeložených z jiných klinik (ne však příjmy z jiných středisek v rámci dané kliniky).

Na úrovni FNOL celkem obsahuje pouze externí příjmy, vyloučeny jsou veškeré překlady v rámci FNOL.

Kumulativní počet pacientů přijatých k hospitalizaci od začátku roku je srovnáván se stejným obdobím referenčního roku. Ve stejné logice je srovnáván kumulativní počet posledních 30 dnů.

Ukazatel Pr7d23/Pr7d19: průměrný počet pacientů přijatých k hospitalizaci za posledních 7 dní aktuálního období je srovnáván se 7-denním průměrem referenčního roku 2019.

Ukazatel 'Referenční cíl' do konce roku: vyjadřuje počet pacientů přijatých k hospitalizaci, který je nutno splnit do konce roku 2023 pro dosažení produkce referenčního roku 2019. Pokud byl vykázan v aktuálním roce do dne reportu vyšší objem péče, zůstává 'Referenční cíl' shodný s výkonností referenčního roku.

Referenční cíl se může lišit od 'produkčního cíle', který je uveden v měsíčním reportingu a reflektuje výsledky jednání hospodářských schůzek.

Ukazatel Týdenní navýšení: Navýšení týdenního počtu přijatých pacientů k hospitalizaci ve zbývajícím období do konce roku ke splnění 'Referenčního cíle'.

Poznámka:

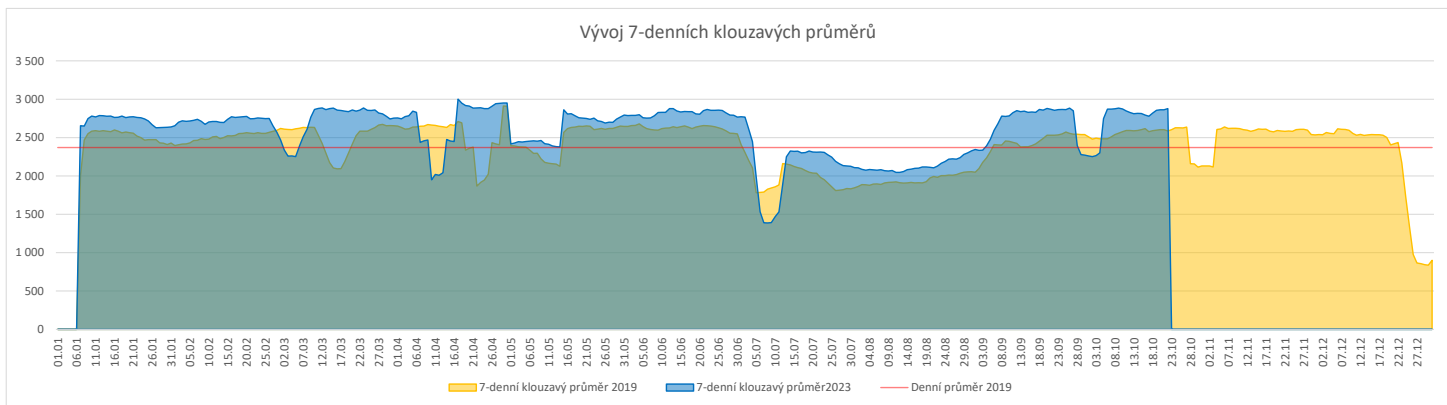
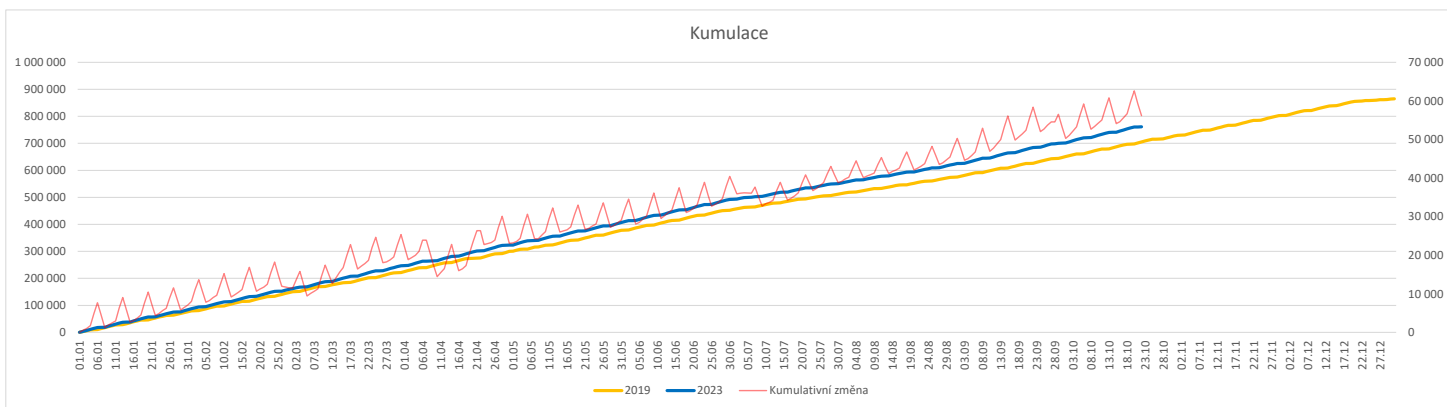
01 - I. interní klinika - kardiologická

V počtech přijatých pacientů nejsou započítány hodnoty covid+ oddělení Franze Josefa

07 - Klinika anesteziologie, resuscitace a intenzivní medicíny

V počtech přijatých pacientů jsou v roce 2019 započítáni pacienti z kliniky 59 - Oddělení intenzivní péče chirurgických oborů

	Od počátku roku				Období posledních 30 dnů				Posledních 7 dní do 22.10.2023							Referenční cíl do konce roku	Týdenní navýšení			
	2023	2019	2023/2019	108%	2023	2019	2023/2019	101%	Pr7d23/Pr7d19	Ne 22	So 21	Pa 20	Čt 19	St 18	Út 17			Po 16		
FNOL CELKEM	761 536	705 220	56 316	108%	80 009	79 416	593	101%	292	111%	520	496	3 216	3 702	4 039	4 163	3 999	159 813	100%	0
01 - I. interní klinika - kardiologická	22 906	23 523	-617	97%	2 655	2 891	-236	92%	12	113%	5	6	124	149	191	135	120	6 185	111%	62
02 - II. interní klinika gastroenterologická a geriatrická	27 654	21 682	5 972	128%	3 050	2 456	594	124%	27	135%	8	7	146	148	159	133	123	4 975	100%	0
03 - III. interní klinika - nefrologická, revmatologická a endokrinologická	38 707	34 569	4 138	112%	3 947	3 943	4	100%	23	119%	3	7	155	140	268	218	192	7 800	100%	0
04 - I. chirurgická klinika	20 848	19 921	927	105%	2 314	2 414	-100	96%	10	113%	18	14	91	85	124	153	105	4 532	100%	0
05 - II. chirurgická klinika - cévně-transplantační	10 104	9 695	409	104%	1 057	1 114	-57	95%	2	104%	0	0	43	68	70	35	48	2 170	100%	0
06 - Neurochirurgická klinika	10 318	8 797	1 521	117%	1 013	981	32	103%	4	112%	6	6	51	50	42	47	44	1 930	100%	0
07 - Klinika anesteziologie, resuscitace a intenzivní medicíny	25 795	24 655	1 140	105%	2 658	2 873	-215	93%	-3	97%	3	2	100	128	126	130	147	5 505	100%	0
08 - Porodnicko-gynekologická klinika	23 047	26 638	-3 591	87%	2 315	2 922	-607	79%	-22	78%	9	13	89	117	85	109	122	9 610	160%	360
09 - Novorozenecké oddělení	1 788	1 790	-2	100%	218	218	0	100%	4	178%	0	3	5	14	13	8	14	404	100%	1
10 - Dětská klinika	41 328	37 232	4 096	111%	4 268	4 219	49	101%	22	116%	38	40	180	215	207	199	210	9 533	100%	0
11 - Ortopedická klinika	34 337	29 499	4 838	116%	3 680	3 634	46	101%	6	105%	16	1	180	146	162	151	205	6 862	100%	0
12 - Urologická klinika	29 722	30 321	-599	98%	3 131	3 355	-224	93%	29	132%	5	2	148	149	189	182	166	7 513	109%	60
13 - Otolaryngologická klinika	39 251	29 678	9 573	132%	3 877	2 953	924	131%	39	137%	53	58	138	173	183	184	211	6 161	100%	0
14 - Oční klinika	35 956	32 827	3 129	110%	3 545	3 564	-19	99%	18	115%	32	36	132	184	192	186	196	7 637	100%	0
15 - Oddělení alergologie a kl. imun.	21 008	20 028	980	105%	1 992	2 306	-314	86%	-23	71%	0	0	56	43	44	121	130	4 743	100%	0
16 - Klinika plicních nemocí a tuberkulózy	25 038	23 762	1 276	105%	2 622	2 697	-75	97%	6	107%	8	7	77	130	166	144	128	5 123	100%	0
17 - Neurologická klinika	18 028	19 753	-1 725	91%	1 894	2 287	-393	83%	4	106%	0	0	59	106	96	140	122	5 915	141%	173
18 - Klinika psychiatrie	15 905	13 641	2 264	117%	1 619	1 609	10	101%	10	119%	6	3	44	85	106	78	108	3 421	100%	0
19 - Klinika pracovního lékařství	13 327	14 554	-1 227	92%	1 830	1 095	735	167%	34	186%	0	0	30	158	63	201	62	3 432	156%	123
20 - Klinika chorob kožních a pohlavních	33 632	30 640	2 992	110%	3 296	3 553	-257	93%	-4	97%	4	10	135	132	152	209	196	7 440	100%	0
21 - Onkologická klinika	60 781	48 360	12 421	126%	6 655	5 514	1 141	121%	58	133%	7	6	278	345	360	328	315	10 610	100%	0
22 - Klinika nukleární medicíny	2 237	2 587	-350	86%	260	334	-74	78%	-2	85%	0	0	15	19	3	17	10	1 017	152%	35
25 - Klinika ústní, čelistní a obličejové chirurgie	29 417	33 539	-4 122	88%	3 263	3 713	-450	88%	-12	90%	66	55	144	108	157	138	132	12 359	150%	413
26 - Oddělení rehabilitace	31 802	27 992	3 810	114%	3 317	3 283	34	101%	5	105%	6	5	162	138	159	169	203	6 428	100%	0
27 - Klinika tělovýchovného lékařství a kardiiovaskulární rehabilitace	20 813	18 125	2 688	115%	2 064	2 148	-84	96%	8	111%	0	0	89	116	126	104	101	3 856	100%	0
28 - Ústav lékařské genetiky	5 316	6 143	-827	87%	534	603	-69	89%	-7	70%	11	0	25	16	18	20	19	1 868	179%	83
29 - Oddělení plastické a estetické chirurgie	11 821	12 609	-788	94%	1 199	1 464	-265	82%	-6	88%	4	2	57	54	57	83	53	3 553	128%	79
30 - Oddělení geriatric	1 902	2 170	-268	88%	207	253	-46	82%	-0	98%	0	0	10	8	9	24	12	705	161%	27
31 - Traumatologická klinika	14 391	15 900	-1 509	91%	1 578	1 839	-261	86%	-1	98%	2	0	87	56	87	93	68	5 011	143%	151
32 - Hemato-onkologická klinika	21 977	21 385	592	103%	2 259	2 449	-190	92%	14	118%	1	1	101	170	136	138	111	4 450	100%	0
33 - Oddělení klinické biochemie	1 087	943	144	115%	1 121	115	6	105%	0	100%	0	0	1	6	5	11	10	262	100%	0
35 - Transfúzní oddělení	318	181	137	176%	24	19	5	126%	-0	50%	0	0	0	1	1	1	0	32	100%	0
36 - Oddělení klinické logopedie	680	418	262	163%	99	49	50	202%	2	200%	0	0	3	5	3	4	9	112	100%	0
39 - Oddělení klinické psychologie	6 164	5 433	731	113%	650	620	30	105%	5	125%	0	0	27	33	34	35	37	1 165	100%	0
43 - Ústav farmakologie	261	285	-24	92%	26	46	-20	57%	0	111%	0	0	4	2	2	0	2	88	138%	3
45 - Sociální oddělení	1 473	1 353	120	109%	143	158	-15	91%	1	121%	0	0	3	2	7	11	11	324	100%	0
50 - Kardiochirurgická klinika	7 162	4 982	2 180	144%	696	579	117	120%	9	145%	6	0	26	48	38	40	42	1 288	100%	0
52 - Klinika infekčního lékařství	422	0	422	0%	43	0	43	0%	2	0%	0	0	0	6	7	1	0	0	0%	0
60 - Oddělení urgentního příjmu	53 899	49 547	4 352	109%	5 827	5 142	685	113%	19	111%	203	212	189	145	191	177	215	11 421	100%	0
Očkovací centrum	1 235	577	658	214%	0	0	0	0%	0	0%	0	0	0	0	0	0	0	0	0%	0


Legenda:

Denní report počtu ambulantních vyšetření obsahuje všechny ambulantně ošetřené rodná čísla v daný den na konkrétní klinice.

Kumulativní počet ambulantních vyšetření od začátku roku je srovnáván se stejným obdobím referenčního roku. Ve stejné logice je srovnáván kumulativní počet posledních 30 dnů.

Ukazatel Pr7d23/Pr7d19: průměrný počet ambulantně vyšetřených pacientů za posledních 7 dní je srovnán se 7-denním průměrem referenčního roku 2019.

Ukazatel 'Referenční cíl' do konce roku: vyjadřuje počet ambulantně vyšetřených pacientů, který je nutno splnit do konce roku 2023 pro dosažení produkce referenčního roku 2019. Pokud byl vykázan v aktuálním roce do dne reportu vyšší objem péče, zůstává 'Referenční cíl' shodný s výkonností referenčního roku.

Referenční cíl se může lišit od 'produkčního cíle', který je uveden v měsíčním reportingu a reflektuje výsledky jednání hospodářských schůzek.

Ukazatel Týdenní navýšení: Navýšení týdenního počtu ambulantních vyšetření ve zbývajícím období do konce roku ke splnění 'Referenčního cíle'.

Poznámka:

07 - Klinika anesteziologie, resuscitace a intenzivní medicíny

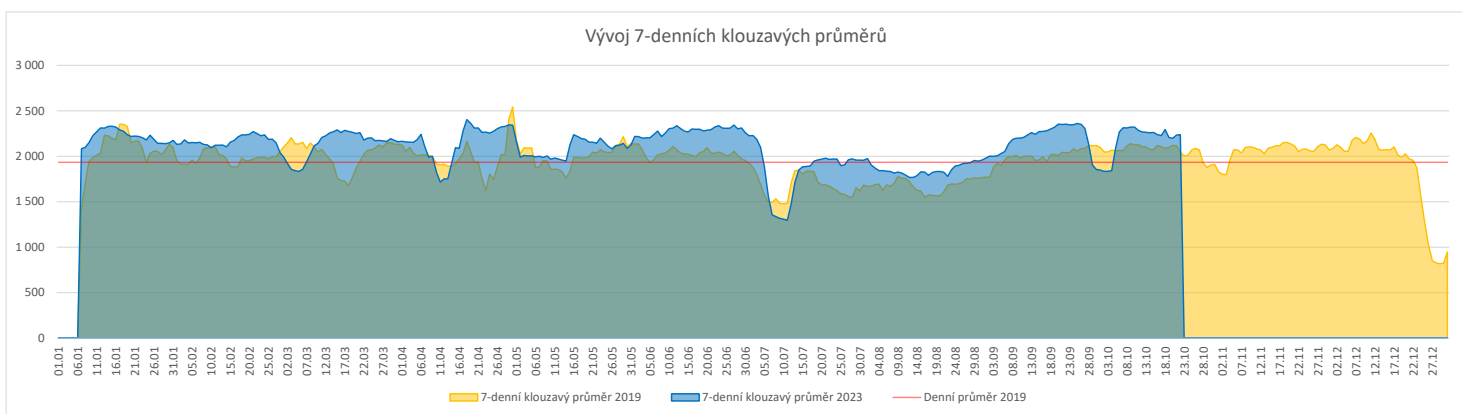
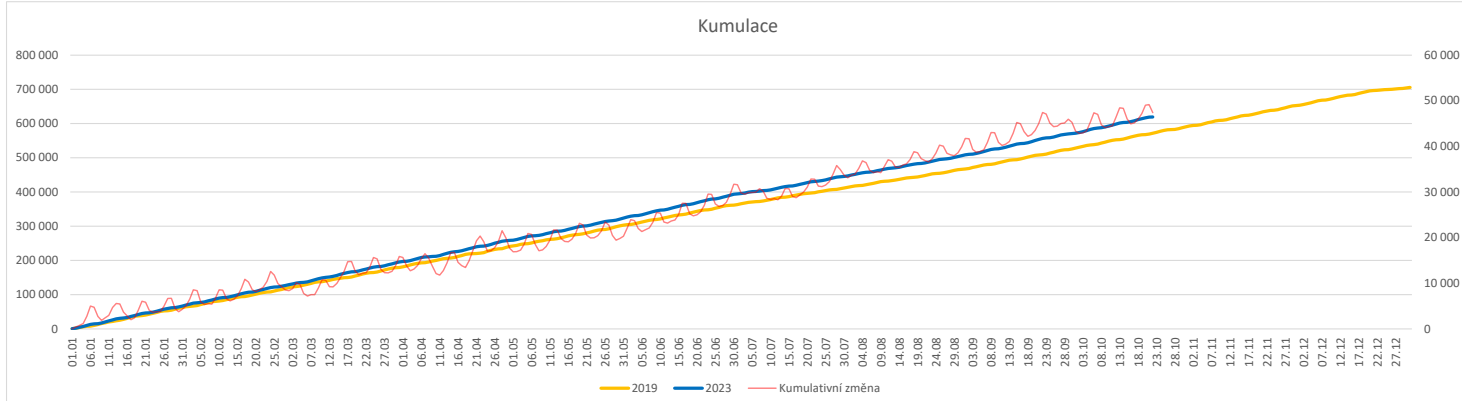
V počtech ambulantních vyšetření jsou v roce 2019 započítáni pacienti z kliniky 59 - Oddělení intenzivní péče chirurgických oborů

60 - Oddělení urgentního příjmu

V počtech ambulantních vyšetření nejsou započítány vyšetření na pracovištích Antigenní testy a Odběrové místo.

Vývoj počtu laboratorních výkonů evidovaných v OpenLIMS a žádanků evidovaných v LIMS (RČ/den/klinika) k datu 22.10.2023

	Od počátku roku			Období posledních 30 dnů			Posledních 7 dní do 22.10.2023							Referenční cíl do konce roku	Týdenní navýšení	
	2023	2019	2023/2019	2023	2019	2023/2019	Pr7d23/Pr7d19	Ne 22	So 21	Pa 20	Čt 19	St 18	Út 17			Po 16
FNOL CELKEM	595 192	553 921	41 271 107%	63 548	61 076	2 472 104%	193 109%	643	1 761	2 531	2 690	2 993	2 723	1 777	133 806 84%	0
28 - Ústav lékařské genetiky	2 385	1 977	408 121%	211	182	29 116%	1 113%	1	0	11	13	7	10	11	377 100%	0
32 - Hemato-onkologická klinika	206 813	190 683	16 130 108%	21 441	21 469	-28 100%	69 110%	250	265	835	916	986	899	1 009	44 152 100%	0
33 - Oddělení klinické biochemie	288 138	271 573	16 565 106%	31 556	29 819	1 737 106%	94 110%	300	1 335	1 223	1 344	1 589	1 372	281	63 949 100%	0
35 - Transfúzní oddělení	18 639	18 983	-344 98%	1 986	2 048	-62 97%	1 101%	46	74	81	89	79	37	58	4 724 108%	35
38 - Ústav soudního lékařství a medicínského práva	3 490	2 587	903 135%	387	300	87 129%	9 326%	0	0	2	4	2	80	0	816 100%	0
40 - Ústav mikrobiologie	75 727	68 118	7 609 111%	7 967	7 258	709 110%	35 115%	46	87	379	324	330	325	418	15 058 100%	0


Legenda:

Denní report obsahuje množství laboratorních výkonů ve vyjádření RČ/den/klinika evidovaných v systému OpenLIMS.

U klinik 28 a 40 jsou zdrojem obdržené žádanky ve vyjádření RČ/den/klinika evidovaných v systému LIMS.

Kumulativní počet laboratorních výkonů od začátku roku je srovnáván se stejným obdobím referenčního roku. Ve stejné logice je srovnáván kumulativní počet posledních 30 dnů.

Ukazatel Pr7d23/Pr7d19: průměrný počet laboratorních výkonů za posledních 7 dní je srovnán se 7-denním průměrem referenčního roku 2019.

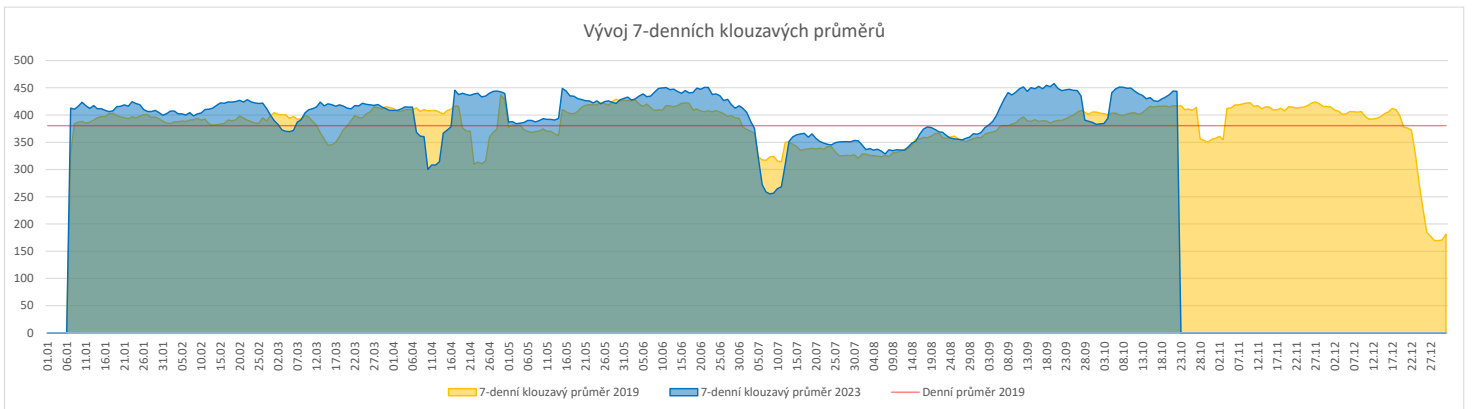
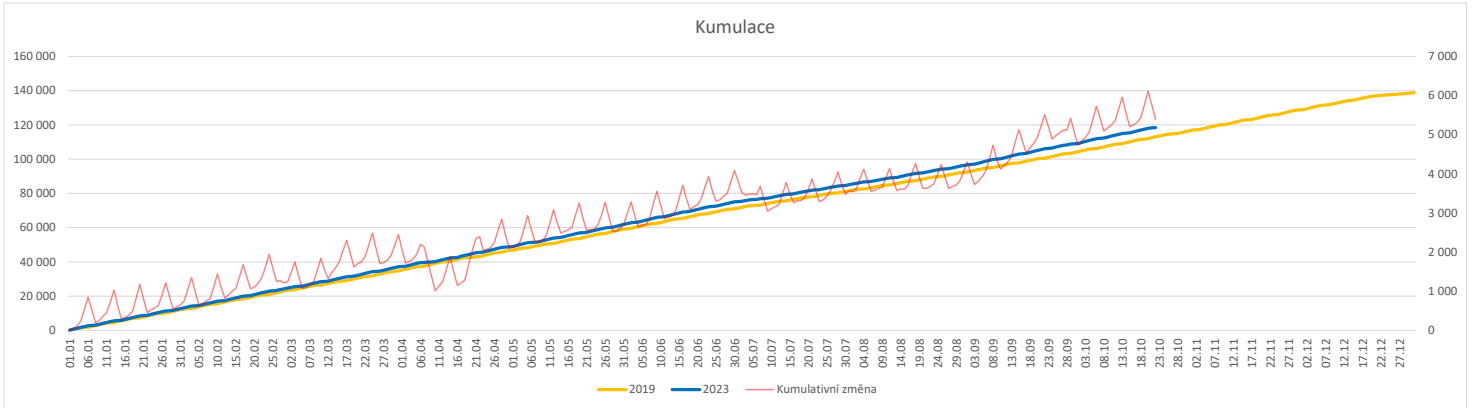
Ukazatel 'Referenční cíl' do konce roku: vyjadřuje počet laboratorních výkonů, který je nutno splnit do konce roku 2023 pro dosažení produkce referenčního roku 2019. Pokud byl vykázan v aktuálním roce do dne reportu vyšší objem péče, zůstává 'Referenční cíl' shodný s výkonností referenčního roku.

Referenční cíl se může lišit od 'produkčního cíle', který je uveden v měsíčním reportingu a reflektuje výsledky jednání hospodářských schůzek.

Ukazatel Týdenní navýšení: Navýšení týdenního počtu laboratorních výkonů ve zbývajícím období do konce roku ke splnění 'Referenčního cíle'.

Vývoj počtu RDG vyšetření (RČ/den/klinika) k datu 22.10.2023

	Od počátku roku			Období posledních 30 dnů				Posledních 7 dní do 22.10.2023							Referenční cíl do konce roku	Týdenní navýšení
	2023	2019	2023/2019	2023	2019	2023/2019	Pr7d23/Pr7d19	Ne 22	So 21	Pa 20	Čt 19	St 18	Út 17	Po 16		
FNOL CELKEM	118 510	113 057	5 453 105%	12 827	12 650	177 101%	27 107%	174	217	510	512	572	562	557	25 816 100%	0
22 - Klinika nukleární medicíny	7 964	8 485	-521 94%	872	919	-47 95%	-4 87%	0	17	49	38	35	25	26	2 313 129%	53
34 - Radiologická klinika	110 546	104 572	5 974 106%	11 955	11 731	224 102%	31 108%	174	200	461	474	537	537	531	24 024 100%	0


Legenda:

Denní report obsahuje množství RDG výkonů ve vyjádření RČ/den/klinika.

Kumulativní počet RDG výkonů od začátku roku je srovnáván se stejným obdobím referenčního roku. Ve stejné logice je srovnáván kumulativní počet posledních 30 dní.

Ukazatel Pr7d23/Pr7d19: průměrný počet RDG výkonů za posledních 7 dní je srovnán se 7-denním průměrem referenčního roku 2019.

Ukazatel 'Referenční cíl' do konce roku: vyjadřuje počet RDG výkonů, který je nutno splnit do konce roku 2023 pro dosažení produkce referenčního roku 2019. Pokud byl vykázán v aktuálním roce do dne reportu vyšší objem péče, zůstává 'Referenční cíl' shodný s výkonností referenčního roku.

Referenční cíl se může lišit od 'produkčního cíle', který je uveden v měsíčním reportingu a reflektuje výsledky jednání hospodářských schůzek.

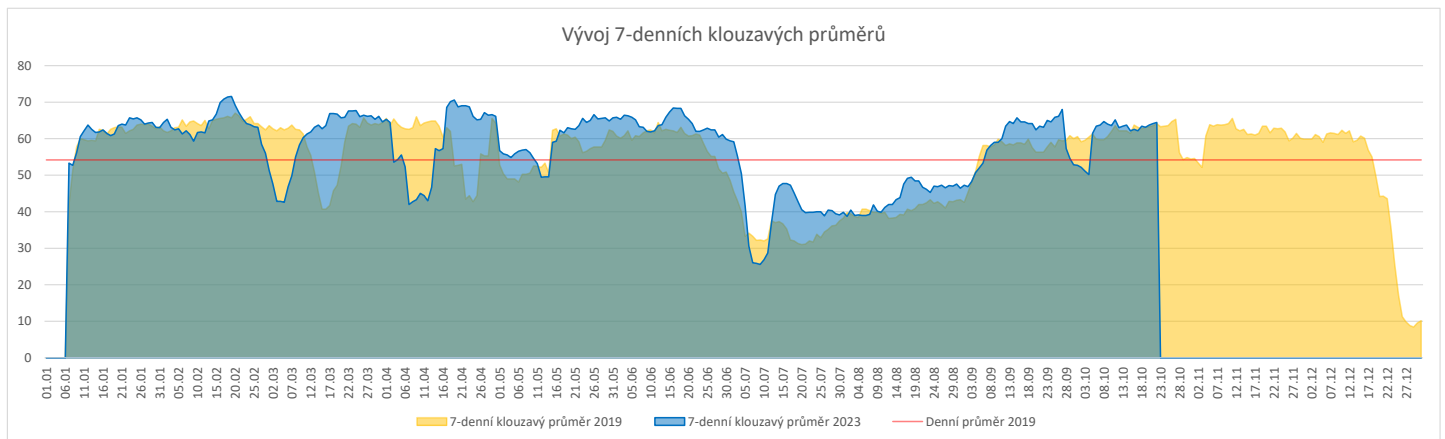
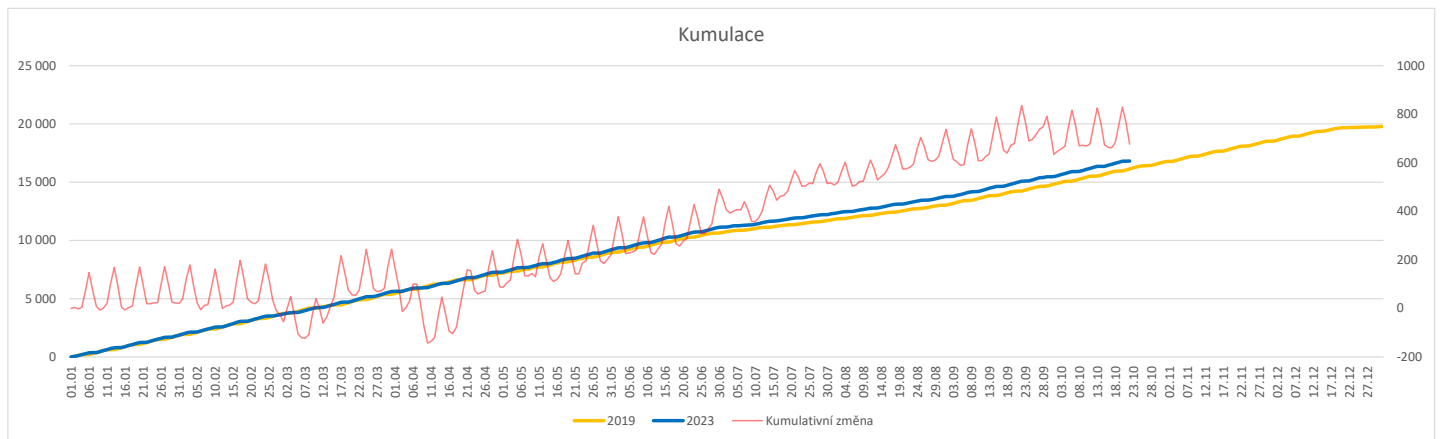
Ukazatel Týdenní navýšení: Navýšení týdenního počtu RDG výkonů ve zbývajícím období do konce roku ke splnění 'Referenčního cíle'.

Poznámka:

34 - Radiologická klinika

V počtech RDG vyšetření nejsou započítána mamografická vyšetření.

	Od počátku roku				Období posledních 30 dnů				Posledních 7 dní do 22.10.2023							Referenční cíl do konce roku	Týdenní navýšení			
	2023	2019	2023/2019		2023	2019	2023/2019		Pr7d23/Pr7d19	Ne 22	So 21	Pa 20	Čt 19	St 18	Út 17			Po 16		
FNOL CELKEM (pouze celková anestezie, bez klinik s počtem 0 v roce 2019)	16 565	15 991	574	104%	1 816	1 903	-87	95%									3 707	100%	0	
Celkem operace evidované v MEDIX	24 369	16 480	7 889	148%	2 609	1 940	669	134%	28	143%	9	17	121	123	137	122	126	3 707	100%	0
01 - I. interní klinika - kardiologická	4 512	0	4 512	0%	484	0	484	0%	18	0%	3	4	23	31	19	23	21	1	100%	0
02 - II. interní klinika gastroenterologická a geriatrická	739	0	739	0%	86	0	86	0%	3	0%	0	0	5	0	7	5	5	0	0%	0
04 - I. chirurgická klinika	2 822	2 641	181	107%	325	313	12	104%	1	108%	1	4	17	15	17	16	9	576	100%	0
05 - II. chirurgická klinika - cévně-transplantační	1 091	1 014	77	108%	99	122	-23	81%	-1	86%	0	0	6	4	2	5	7	224	100%	0
06 - Neurochirurgická klinika	1 497	1 428	69	105%	156	159	-3	98%	0	108%	3	3	5	8	6	9	6	339	100%	0
08 - Porodnicko-gynekologická klinika	1 932	2 032	-100	95%	222	227	-5	98%	0	100%	0	0	12	11	10	10	8	568	121%	10
10 - Dětská klinika	295	285	10	104%	33	31	2	106%	-1	67%	0	0	0	0	8	0	0	67	100%	0
11 - Ortopedická klinika	2 695	2 342	353	115%	295	293	2	101%	1	109%	0	0	11	12	22	14	15	540	100%	0
12 - Urologická klinika	1 555	1 595	-40	97%	147	175	-28	84%	1	120%	0	0	7	7	9	9	10	403	111%	4
13 - Otolaryngologická klinika	1 413	1 241	172	114%	129	157	-28	82%	-1	80%	0	0	7	4	6	5	10	253	100%	0
14 - Oční klinika	212	189	23	112%	24	30	-6	80%	-0	78%	0	0	0	4	0	0	3	52	100%	0
16 - Klinika plicních nemocí a tuberkulózy	155	0	155	0%	24	0	24	0%	1	0%	0	0	0	4	0	0	3	0	0%	0
21 - Onkologická klinika	37	0	37	0%	3	0	3	0%	0	0%	0	0	0	0	0	0	0	0	0%	0
25 - Klinika ústní, želistní a obličejové chirurgie	879	449	430	196%	88	53	35	166%	1	142%	0	0	0	3	4	6	4	113	100%	0
29 - Oddělení plastické a estetické chirurgie	1 786	596	1 190	300%	183	66	117	277%	4	321%	0	0	10	9	7	10	9	131	100%	0
31 - Traumatologická klinika	1 731	1 782	-51	97%	197	214	-17	92%	-1	86%	2	5	10	7	8	5	12	449	113%	6
34 - Radiologická klinika	306	44	262	695%	33	4	29	825%	2	650%	0	0	2	0	8	2	1	4	100%	0
47 - Centrální operační sály	49	243	-194	20%	0	21	-21	0%	-0	0%	0	0	0	0	0	0	0	235	573%	20
50 - Kardiochirurgická klinika	662	599	63	111%	81	75	6	108%	0	117%	0	1	6	4	4	3	3	137	100%	0


Legenda:

Denní report počtu operací obsahuje všechny uvedené oddělení prováděné operace v daný den na sálech, které jsou evidované v MEDIX.

Kumulativní počet operací od začátku roku je srovnáván se stejným obdobím referenčního roku. Ve stejné logice je srovnáván kumulativní počet posledních 30 dnů.

Ukazatel Pr7d23/Pr7d19: průměrný počet operací za posledních 7 dní je srovnán se 7-denním průměrem referenčního roku 2019.

Ukazatel 'Referenční cíl' do konce roku: vyjadřuje počet operací, který je nutno splnit do konce roku 2023 pro dosažení produkce referenčního roku 2019. Pokud byl vykázan v aktuálním roce do dne reportu vyšší objem péče, zůstává 'Referenční cíl' shodný s výkonností referenčního roku.

Referenční cíl se může lišit od 'produkčního cíle', který je uveden v měsíčním reportingu a reflektuje výsledky jednání hospodářských schůzek.

Ukazatel Týdenní navýšení: Navýšení týdenního počtu operací ve zbývajícím období do konce roku ke splnění 'Referenčního cíle'.

Ukazatel FNOL celkem nezahrnuje kliniky, které měly v referenčním roce počet operací v MEDIX 0 a které neproběhly v celkové anestezii.

Využití operačních sálů dětské kliniky dle operujících klinik k datu 22.10.2023

	Od počátku roku				Období posledních 30 dnů				Posledních 7 dní od do 22.10.2023							Referenční cíl do konce roku	Týdenní navýšení		
	2023	2019	2023/2019		2023	2019	2023/2019		Pr7d/Pr7d	Ne 22	So 21	Pa 20	Čt 19	St 18	Út 17			Po 16	
FNOL CELKEM	1 604	1 424	180	113%	196	179	17	109%	18	175%	0	0	7	12	6	10	134	100%	0
04 - I. chirurgická klinika	241	273	-32	88%	22	42	-20	52%	-8	75%	0	0	0	3	0	0	65	197%	4
05 - II. chirurgická klinika - cévně-transplantační	3	17	-14	18%	0	1	-1	0%	0	0%	0	0	0	0	0	0	15	1500%	2
06 - Neurochirurgická klinika	0	0	0	0%	0	0	0	0%	0	0%	0	0	0	0	0	0	0	0%	0
08 - Porodnicko-gynekologická klinika	0	0	0	0%	0	0	0	0%	0	0%	0	0	0	0	0	0	0	0%	0
10 - Dětská klinika	295	285	10	104%	33	31	2	106%	-4	133%	0	0	0	8	0	0	36	100%	0
11 - Ortopedická klinika	86	27	59	319%	9	4	5	225%	3	100%	0	0	0	3	0	0	10	100%	0
12 - Urologická klinika	352	349	3	101%	40	39	1	103%	0	150%	0	0	4	0	2	0	39	100%	0
13 - Otolaryngologická klinika	439	309	130	142%	65	39	26	167%	8	0%	0	0	7	0	4	6	0	0%	0
14 - Oční klinika	72	55	17	131%	11	10	1	110%	-5	0%	0	0	0	0	0	0	10	100%	0
25 - Klinika ústní, čelistní a obličejové chirurgie	1	4	-3	25%	0	0	0	0%	0	0%	0	0	0	0	0	0	3	0%	1
29 - Oddělení plastické a estetické chirurgie	74	76	-2	97%	8	8	0	100%	3	0%	0	0	0	0	0	3	5	167%	1
31 - Traumatologická klinika	39	29	10	134%	8	5	3	160%	0	67%	0	0	0	1	0	1	2	100%	0
47 - Centrální operační sály	2	0	2	0%	0	0	0	0%	0	0%	0	0	0	0	0	0	0	0%	0
50 - Kardiologická klinika	0	0	0	0%	0	0	0	0%	0	0%	0	0	0	0	0	0	0	0%	0

