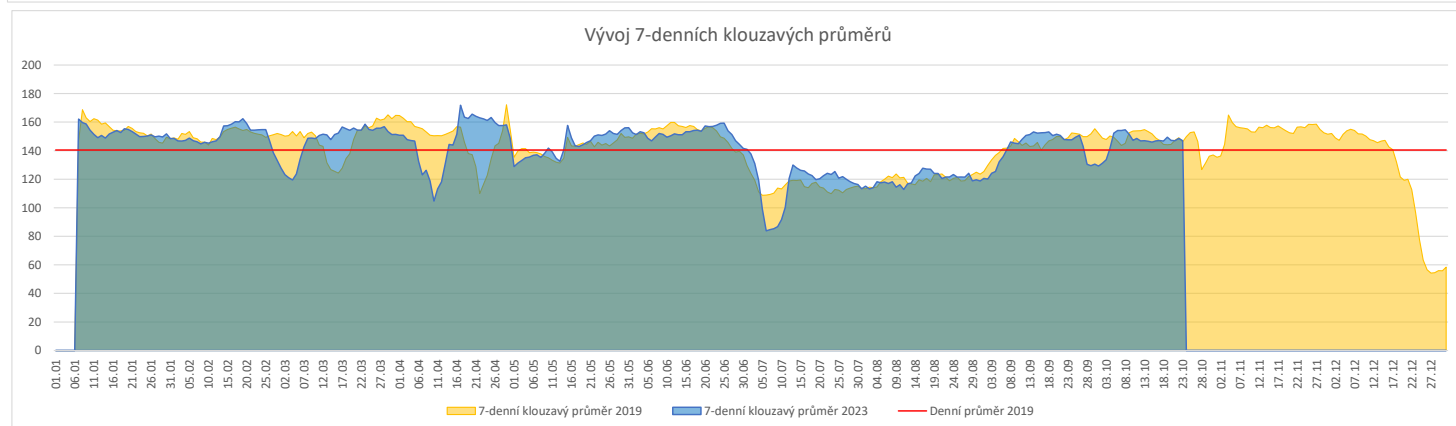
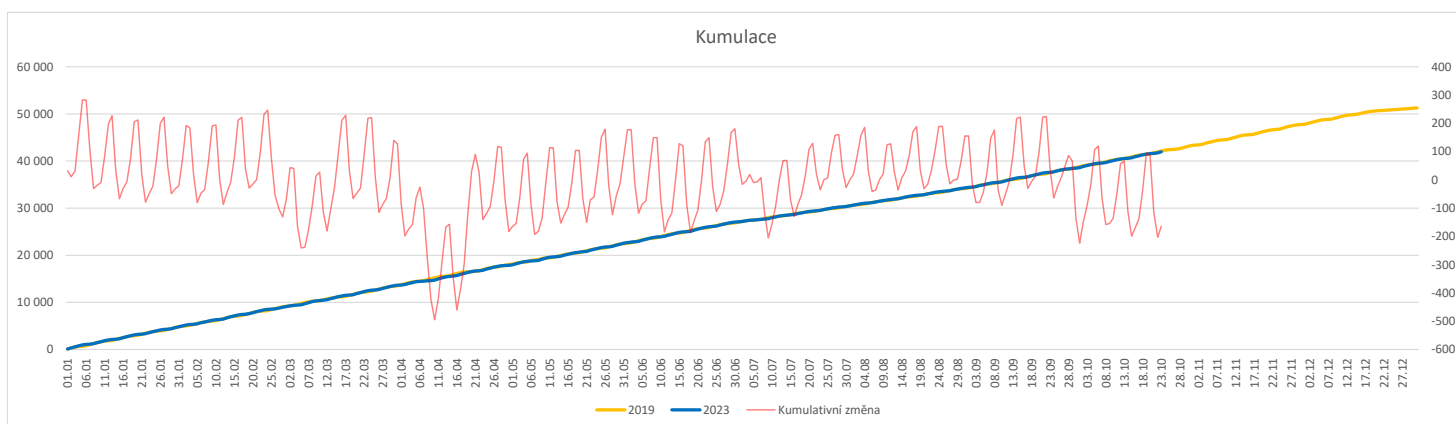


Vývoj počtu pacientů přijatých k hospitalizaci (RČ/den/klinika) k datu 23.10.2023

	Od počátku roku				Období posledních 30 dnů			Posledních 7 dní do 23.10.2023							Referenční cíl do konce roku	Týdenní navýšení				
	2023	2019	2023/2019	100%	2023	2019	2023/2019	Pr7d23/Pr7d19	Po 23	Ne 22	So 21	Pa 20	Čt 19	St 18			Út 17			
FNOL CELKEM - bez překladů vč. COVID+ (kliniky níže vč. překladů)	41 955	42 119	-164	100%	4 424	4 812	-388	92%	1	100%	226	111	42	96	171	201	182	9 314	102%	17
Chirurgické obory	20 784	21 451	-667	97%	2 230	2 482	-252	90%	-4	95%	110	74	17	32	98	101	102	5 175	115%	67
04 - I. chirurgická klinika	3 219	3 268	-49	99%	371	371	0	100%	3	123%	19	10	1	6	24	19	18	721	107%	5
05 - II. chirurgická klinika - cévně-transplantační	1 436	1 442	-6	100%	135	171	-36	79%	-0	91%	7	5	1	2	7	5	3	299	102%	1
06 - Neurochirurgická klinika	1 506	1 464	42	103%	156	170	-14	92%	1	111%	5	3	3	5	9	7	9	321	100%	0
08 - Porodnicko-gynekologická klinika	3 142	3 500	-358	90%	335	401	-66	84%	-3	79%	18	3	4	9	6	16	16	1 127	147%	36
10 - Dětská klinika (bez doprovodů)	3 852	3 795	57	102%	443	454	-11	98%	-2	91%	22	23	2	6	20	15	19	809	100%	0
11 - Ortopedická klinika	2 462	2 281	181	108%	286	291	-5	98%	1	110%	17	14	0	0	11	14	11	474	100%	0
12 - Urologická klinika	1 557	1 754	-197	89%	144	197	-53	73%	0	103%	8	7	0	2	7	7	10	562	154%	20
13 - Otolaryngologická klinika	1 006	1 165	-159	86%	85	134	-49	63%	-1	72%	0	2	1	1	2	4	8	388	169%	16
14 - Oční klinika	817	741	76	110%	70	74	-4	95%	-0	94%	2	0	0	0	3	6	5	147	100%	0
25 - Klinika ústní, čelistní a obličejové chirurgie	852	979	-127	87%	92	115	-23	80%	-1	77%	10	3	1	1	3	3	3	350	157%	13
31 - Traumatologická klinika	1 661	1 955	-294	85%	182	219	-37	83%	-0	98%	9	4	5	2	11	6	8	694	174%	30
50 - Kardiologická klinika	601	633	-32	95%	67	82	-15	82%	-0	86%	1	0	1	4	2	5	5	153	126%	4
Interní a komplementární obory	21 171	20 668	503	102%	2 194	2 330	-136	94%	4	107%	116	37	25	64	73	100	80	4 642	111%	0
01 - I. interní klinika - kardiologická	4 693	4 288	405	109%	506	447	59	113%	6	146%	23	13	4	21	24	24	24	959	100%	0
02 - II. interní klinika gastroenterologie a geriatry	2 479	2 259	220	110%	256	249	7	103%	2	140%	12	5	2	10	11	9	11	546	100%	0
03 - III. interní klinika - nefrologická, revmatologická a endokrinologická	2 321	2 413	-92	96%	237	259	-22	92%	2	131%	16	4	8	6	8	16	5	628	117%	10
07 - Klinika anesteziologie, resuscitace a intenzivní medicíny	1 314	1 484	-170	89%	135	184	-49	73%	-1	88%	6	1	3	3	5	9	3	497	152%	17
09 - Novorozenecké oddělení	1 806	2 067	-261	87%	187	219	-32	85%	-2	74%	6	3	4	6	6	8	6	732	155%	27
16 - Klinika plicních nemocí a tuberkulózy	2 591	2 746	-155	94%	277	340	-63	81%	1	108%	15	4	2	11	12	12	11	755	126%	16
17 - Neurologická klinika	2 281	2 270	11	100%	242	292	-50	83%	-1	87%	15	4	2	6	9	8	10	542	100%	0
18 - Klinika psychiatrie	956	1 040	-84	92%	100	119	-19	84%	-2	33%	2	1	1	0	0	2	1	289	141%	9
20 - Klinika chorob kožních a pohlavních	640	565	75	113%	68	58	10	117%	1	156%	6	0	2	1	1	2	2	141	100%	0
21 - Onkologická klinika	2 069	1 826	243	113%	189	224	-35	84%	-2	80%	8	2	0	6	7	10	10	445	100%	0
22 - Klinika nukleární medicíny	298	267	31	112%	42	31	11	135%	0	113%	3	0	0	0	0	5	1	58	100%	0
26 - Oddělení rehabilitace	816	702	114	116%	94	72	22	131%	1	138%	8	0	0	5	0	3	2	119	100%	0
30 - Oddělení geriatry	535	539	-4	99%	61	64	-3	95%	0	125%	3	0	0	3	2	3	4	120	103%	1
32 - Hemato-onkologická klinika	784	931	-147	84%	73	90	-17	81%	-0	88%	8	0	0	1	1	3	1	335	178%	15
52 - Klinika infekčního lékařství	350	0	350	0%	38	0	38	0%	0	0%	0	0	0	0	0	1	1	0	0%	0


Legenda:

Denní report počtu pacientů přijatých k hospitalizaci čerpá z chorobopisu MEEDA.

Na úrovni kliniky obsahuje veškeré příjmy na lůžko dotčené kliniky, včetně hospitalizací přeložených z jiných klinik (ne však příjmy z jiných středisek v rámci dané kliniky).

Na úrovni FNOL celkem obsahuje pouze externí příjmy, vyloučeny jsou veškeré překlady v rámci FNOL.

Kumulativní počet pacientů přijatých k hospitalizaci od začátku roku je srovnáván se stejným obdobím referenčního roku. Ve stejné logice je srovnáván kumulativní počet posledních 30 dnů.

Ukazatel Pr7d23/Pr7d19: průměrný počet pacientů přijatých k hospitalizaci za posledních 7 dní aktuálního období je srovnán se 7-denním průměrem referenčního roku 2019.

Ukazatel 'Referenční cíl' do konce roku: vyjadřuje počet pacientů přijatých k hospitalizaci, který je nutno splnit do konce roku 2023 pro dosažení produkce referenčního roku 2019. Pokud byl vykázan v aktuálním roce do dne reportu vyšší objem péče, zůstává 'Referenční cíl' shodný s výkonností referenčního roku.

Referenční cíl se může lišit od 'produkčního cíle', který je uveden v měsíčním reportingu a reflektuje výsledky jednání hospodářských schůzek.

Ukazatel Týdenní navýšení: Navýšení týdenního počtu přijatých pacientů k hospitalizaci ve zbývajícím období do konce roku ke splnění 'Referenčního cíle'.

Poznámka:

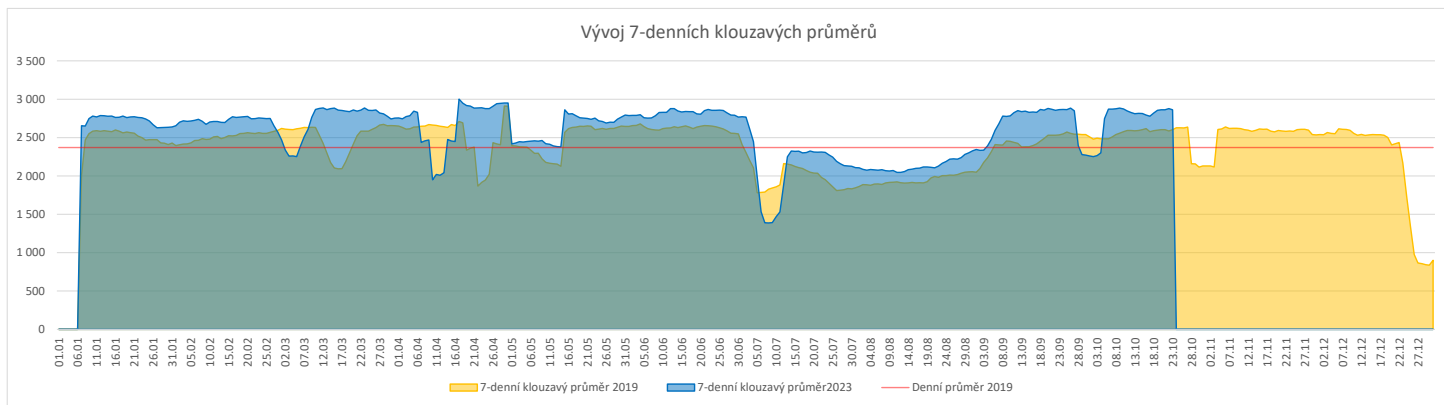
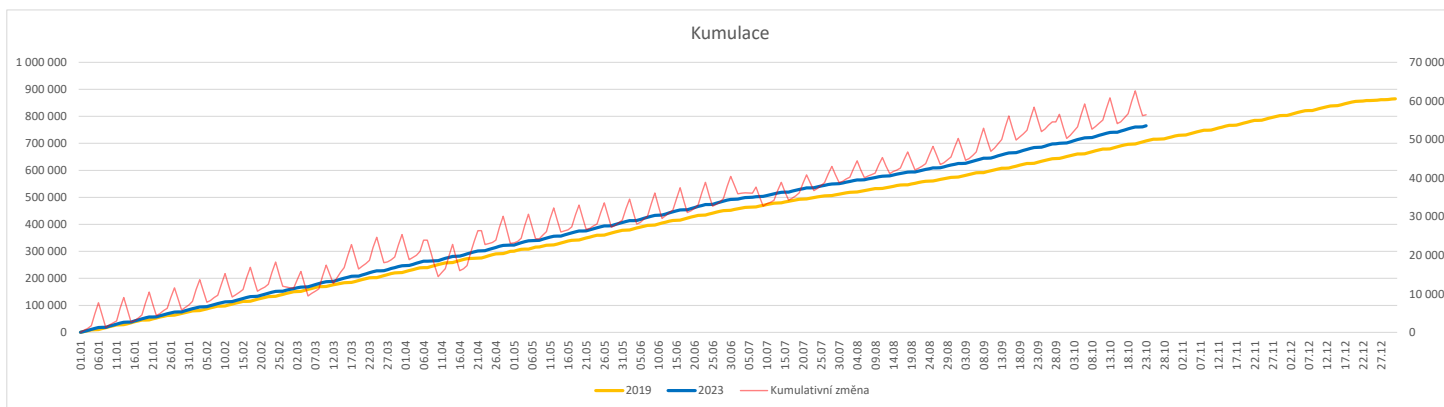
01 - I. interní klinika - kardiologická

V počtech přijatých pacientů nejsou započítány hodnoty covid+ oddělení Franze Josefa

07 - Klinika anesteziologie, resuscitace a intenzivní medicíny

V počtech přijatých pacientů jsou v roce 2019 započítáni pacienti z kliniky 59 - Oddělení intenzivní péče chirurgických oborů

	Od počátku roku				Období posledních 30 dnů				Posledních 7 dní do 23.10.2023										Referenční cíl do konce roku	Týdenní navýšení
	2023	2019	2023/2019	108%	2023	2019	2023/2019	108%	Pr7d23/Pr7d19	Pr23	Ne 22	So 21	Pa 20	Čt 19	St 18	Út 17				
FNOL CELKEM	765 432	708 871	56 561	108%	80 653	82 595	-1 942	98%	258	110%	3 896	520	496	3 216	3 702	4 039	4 163	156 162	100%	0
01 - I. interní klinika - kardiologická	23 030	23 663	-633	97%	2 693	3 028	-335	89%	12	113%	124	5	6	124	149	191	135	6 061	112%	64
02 - II. interní klinika gastroenterologická a geriatrická	27 797	21 776	6 021	128%	3 106	2 546	560	122%	32	143%	143	8	7	146	148	159	133	4 881	100%	0
03 - III. interní klinika - nefrologická, revmatologická a endokrinologická	38 892	34 789	4 103	112%	3 980	4 159	-179	96%	21	118%	185	3	7	155	140	268	218	7 580	100%	0
04 - I. chirurgická klinika	20 956	20 013	943	105%	2 314	2 494	-180	93%	13	119%	108	18	14	91	85	124	153	4 440	100%	0
05 - II. chirurgická klinika - cévně-transplantační	10 156	9 746	410	104%	1 051	1 164	-113	90%	3	107%	52	0	4	43	68	70	35	2 119	100%	0
06 - Neurochirurgická klinika	10 403	8 835	1 568	118%	1 054	1 014	40	104%	9	130%	85	6	6	51	50	42	47	1 892	100%	0
07 - Klinika anesteziologie, resuscitace a intenzivní medicíny	25 930	24 792	1 138	105%	2 664	3 006	-342	89%	-4	96%	135	3	2	100	128	126	130	5 368	100%	0
08 - Porodnicko-gynekologická klinika	23 167	26 768	-3 601	87%	2 335	3 041	-706	77%	-25	76%	120	9	13	89	117	85	109	9 490	161%	361
09 - Novorozenecké oddělení	1 796	1 803	-7	100%	2 223	231	-8	97%	1	124%	8	0	3	5	14	13	8	396	102%	1
10 - Dětská klinika	41 544	37 425	4 119	111%	4 313	4 381	-68	98%	21	115%	216	38	40	180	215	207	199	9 340	100%	0
11 - Ortopedická klinika	34 544	29 664	4 880	116%	3 705	3 784	-79	98%	4	103%	207	16	1	180	146	162	151	6 697	100%	0
12 - Urologická klinika	29 881	30 481	-600	98%	3 143	3 515	-372	89%	24	125%	159	5	2	148	149	189	182	7 354	109%	60
13 - Otolaryngologická klinika	39 450	29 802	9 648	132%	3 957	3 038	919	130%	35	133%	199	53	58	138	173	183	184	6 037	100%	0
14 - Oční klinika	36 143	33 010	3 133	109%	3 663	3 718	-55	99%	12	110%	187	32	36	132	184	192	186	7 454	100%	0
15 - Oddělení alergologie a kl. imun.	21 130	20 188	942	105%	2 014	2 466	-452	82%	-27	67%	122	0	0	56	43	44	121	4 583	100%	0
16 - Klinika plicních nemocí a tuberkulózy	25 149	23 895	1 254	105%	2 661	2 826	-165	94%	0	100%	111	8	7	77	130	166	144	4 990	100%	0
17 - Neurologická klinika	18 131	19 847	-1 716	91%	1 894	2 381	-487	80%	1	101%	103	0	0	59	106	96	140	5 812	142%	172
18 - Klinika psychiatrie	15 977	13 700	2 277	117%	1 607	1 660	-53	97%	6	112%	72	6	3	44	85	106	78	3 362	100%	0
19 - Klinika pracovního lékařství	13 374	14 619	-1 245	91%	1 828	1 160	668	158%	32	182%	47	0	0	30	158	63	201	3 385	158%	125
20 - Klinika chorob kožních a pohlavních	33 828	30 795	3 033	110%	3 333	3 700	-367	90%	0	100%	196	4	10	135	132	152	209	7 285	100%	0
21 - Onkologická klinika	61 044	48 647	12 397	125%	6 621	5 800	821	114%	47	126%	263	7	6	278	345	360	328	10 323	100%	0
22 - Klinika nukleární medicíny	2 243	2 592	-349	87%	253	339	-86	75%	-2	80%	6	0	0	15	19	3	17	1 011	153%	35
25 - Klinika ústní, čelistní a obličejové chirurgie	29 545	33 687	-4 142	88%	3 268	3 774	-506	87%	-12	90%	128	66	55	144	108	157	138	12 231	151%	415
26 - Oddělení rehabilitace	32 011	28 127	3 884	114%	3 373	3 416	-43	99%	10	109%	209	6	5	162	138	159	169	6 293	100%	0
27 - Klinika tělovýchovného lékařství a kardiiovaskulární rehabilitace	20 950	18 232	2 718	115%	2 117	2 255	-138	94%	11	115%	137	0	0	89	116	126	104	3 749	100%	0
28 - Ústav lékařské genetiky	5 338	6 160	-822	87%	496	620	-124	80%	-7	69%	22	11	0	25	16	18	20	1 846	180%	83
29 - Oddělení plastické a estetické chirurgie	11 900	12 676	-776	94%	1 225	1 527	-302	80%	-3	94%	79	4	2	57	54	57	83	3 474	129%	78
30 - Oddělení geriatric	1 909	2 178	-269	88%	195	261	-66	75%	-0	95%	7	0	0	10	8	9	24	698	163%	27
31 - Traumatologická klinika	14 447	15 978	-1 531	90%	1 581	1 914	-333	83%	-2	97%	56	2	0	87	56	87	93	4 955	145%	154
32 - Hemato-onkologická klinika	22 083	21 519	564	103%	2 257	2 582	-325	87%	13	116%	106	1	1	101	170	136	138	4 316	100%	0
33 - Oddělení klinické biochemie	1 094	951	143	115%	126	123	3	102%	-0	91%	7	0	0	1	6	5	11	254	100%	0
35 - Transfúzní oddělení	322	181	141	178%	28	19	9	147%	0	150%	4	0	0	0	0	1	1	32	100%	0
36 - Oddělení klinické logopedie	689	418	271	165%	104	49	55	212%	2	240%	9	0	0	3	5	3	4	112	100%	0
39 - Oddělení klinické psychologie	6 190	5 477	713	113%	650	664	-14	98%	0	101%	26	0	0	27	33	34	35	1 121	100%	0
43 - Ústav farmakologie	262	286	-24	92%	26	47	-21	55%	-0	90%	1	0	0	4	2	2	0	87	138%	3
45 - Sociální oddělení	1 481	1 365	116	108%	142	170	-28	84%	-1	82%	8	0	0	3	2	7	11	312	100%	0
50 - Kardiochirurgická klinika	7 205	5 015	2 190	144%	717	611	106	117%	7	135%	43	6	0	26	48	38	40	1 255	100%	0
52 - Klinika infekčního lékařství	422	0	422	0%	43	0	43	0%	2	0%	0	0	0	0	6	7	1	0	0%	0
60 - Oddělení urgentního příjmu	54 105	49 707	4 398	109%	5 831	5 107	724	114%	19	114%	206	203	212	189	145	191	177	11 261	100%	0
Očkovací centrum	1 235	577	658	214%	0	0	0	0%	0	0%	0	0	0	0	0	0	0	0	0%	0


Legenda:

Denní report počtu ambulantních vyšetření obsahuje všechny ambulantně ošetřená rodná čísla v daný den na konkrétní klinice.

Kumulativní počet ambulantních vyšetření od začátku roku je srovnáván se stejným obdobím referenčního roku. Ve stejné logice je srovnáván kumulativní počet posledních 30 dnů.

Ukazatel Pr7d23/Pr7d19: průměrný počet ambulantně vyšetřených pacientů za posledních 7 dní je srovnán se 7-denním průměrem referenčního roku 2019.

Ukazatel 'Referenční cíl' do konce roku: vyjadřuje počet ambulantně vyšetřených pacientů, který je nutno splnit do konce roku 2023 pro dosažení produkce referenčního roku 2019. Pokud byl vykázan v aktuálním roce do dne reportu vyšší objem péče, zůstává 'Referenční cíl' shodný s výkonností referenčního roku.

Referenční cíl' se může lišit od 'produkčního cíle', který je uveden v měsíčním reportingu a reflektuje výsledky jednání hospodářských schůzek.

Ukazatel Týdenní navýšení: Navýšení týdenního počtu ambulantních vyšetření ve zbývajícím období do konce roku ke splnění 'Referenčního cíle'.

Poznámka:

07 - Klinika anesteziologie, resuscitace a intenzivní medicíny

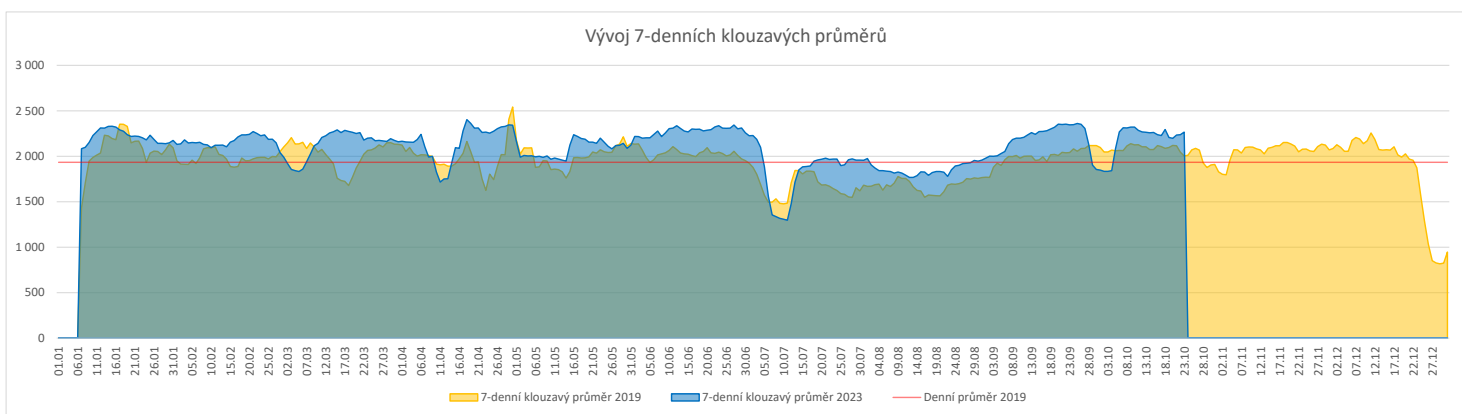
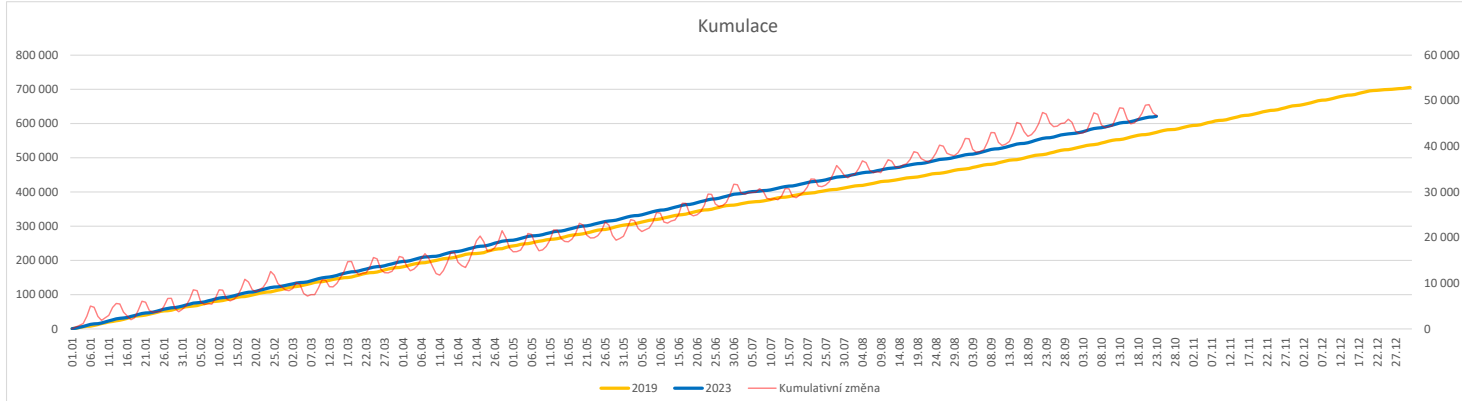
V počtech ambulantních vyšetření jsou v roce 2019 započítáni pacienti z kliniky 59 - Oddělení intenzivní péče chirurgických oborů

60 - Oddělení urgentního příjmu

V počtech ambulantních vyšetření nejsou započítány vyšetření na pracovištích Antigenní testy a Odběrové místo.

Vývoj počtu laboratorních výkonů evidovaných v OpenLIMS a žádanků evidovaných v LIMS (RČ/den/klinika) k datu 23.10.2023

	Od počátku roku				Období posledních 30 dnů				Posledních 7 dní do 23.10.2023							Referenční cíl do konce roku	Týdenní navýšení			
	2023	2019	2023/2019	107%	2023	2019	2023/2019	99%	Pr7d23/Pr7d19	Po 23	Ne 22	So 21	Pa 20	Čt 19	St 18			Út 17		
FNOL CELKEM	597 014	556 521	40 493	107%	62 530	63 080	-550	99%	262	113%	1 822	643	1 761	2 531	2 690	2 993	2 723	131 129	84%	0
28 - Ústav lékařské genetiky	2 392	1 979	413	121%	201	184	17	109%	1	109%	7	1	0	11	13	7	10	375	100%	0
32 - Hemato-onkologická klinika	207 767	191 559	16 208	108%	21 594	22 110	-516	98%	62	109%	954	250	265	835	916	986	899	43 276	100%	0
33 - Oddělení klinické biochemie	288 439	272 923	15 516	106%	30 360	30 885	-525	98%	114	112%	301	300	1 335	1 223	1 344	1 589	1 372	62 599	100%	0
35 - Transfúzní oddělení	18 705	19 062	-357	98%	1 963	2 090	-127	94%	2	104%	66	46	74	81	89	79	37	4 658	108%	36
38 - Ústav soudního lékařství a medicínského práva	3 546	2 593	953	137%	380	306	74	124%	17	514%	56	0	0	2	4	2	80	810	100%	0
40 - Ústav mikrobiologie	76 165	68 405	7 760	111%	8 032	7 505	527	107%	40	117%	438	46	87	379	324	330	325	14 771	100%	0


Legenda:

Denní report obsahuje množství laboratorních výkonů ve vyjádření RČ/den/klinika evidovaných v systému OpenLIMS.

U klinik 28 a 40 jsou zdrojem obdržené žádanky ve vyjádření RČ/den/klinika evidovaných v systému LIMS.

Kumulativní počet laboratorních výkonů od začátku roku je srovnáván se stejným obdobím referenčního roku. Ve stejné logice je srovnáván kumulativní počet posledních 30 dnů.

Ukazatel Pr7d23/Pr7d19: průměrný počet laboratorních výkonů za posledních 7 dní je srovnán se 7-denním průměrem referenčního roku 2019.

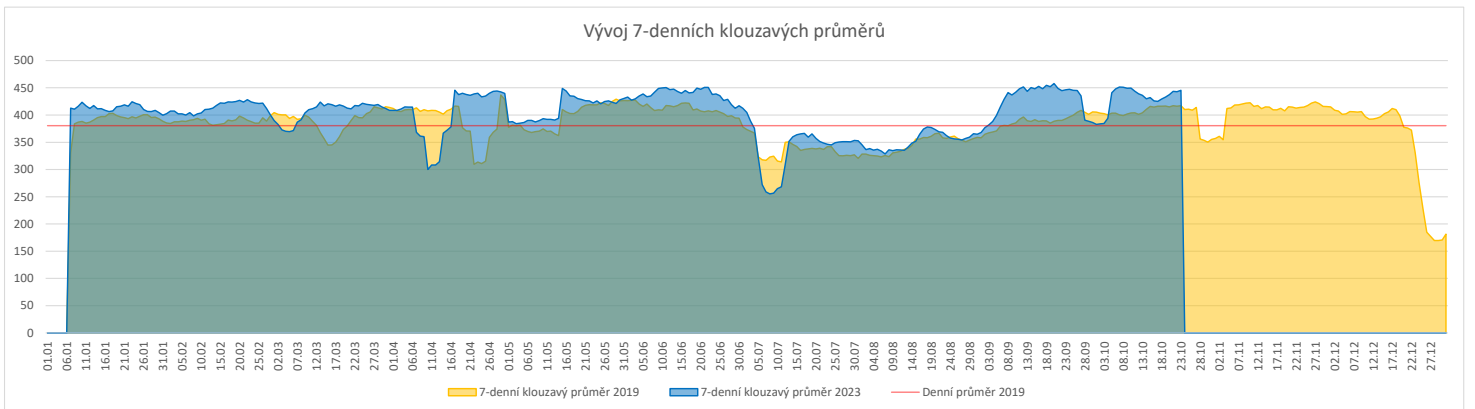
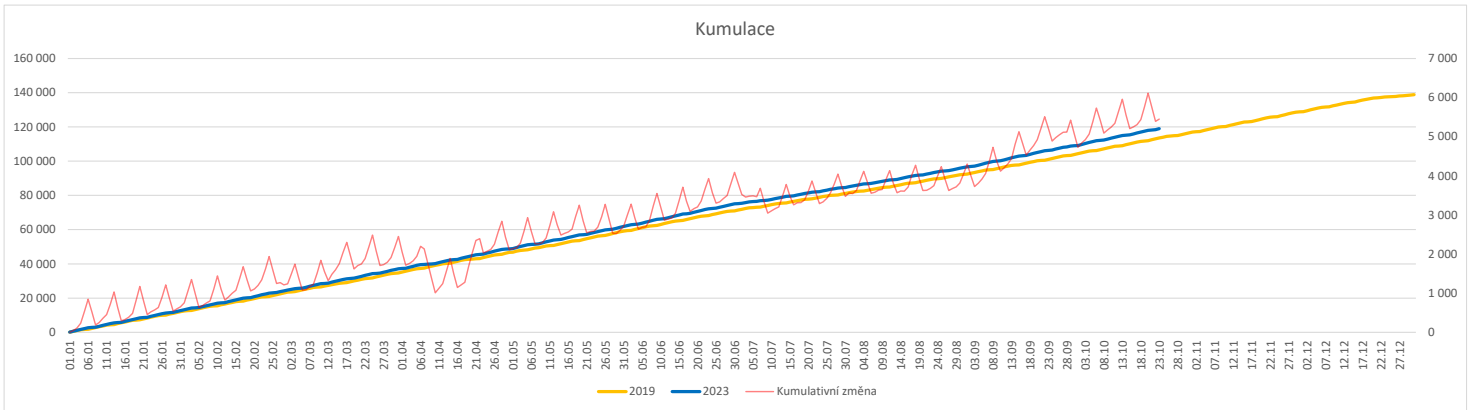
Ukazatel 'Referenční cíl' do konce roku: vyjadřuje počet laboratorních výkonů, který je nutno splnit do konce roku 2023 pro dosažení produkce referenčního roku 2019. Pokud byl vykázan v aktuálním roce do dne reportu vyšší objem péče, zůstává 'Referenční cíl' shodný s výkonností referenčního roku.

Referenční cíl se může lišit od 'produkčního cíle', který je uveden v měsíčním reportingu a reflektuje výsledky jednání hospodářských schůzek.

Ukazatel Týdenní navýšení: Navýšení týdenního počtu laboratorních výkonů ve zbývajícím období do konce roku ke splnění 'Referenčního cíle'.

Vývoj počtu RDG vyšetření (RČ/den/klinika) k datu 23.10.2023

	Od počátku roku			Období posledních 30 dnů			Posledních 7 dní do 23.10.2023							Referenční cíl do konce roku	Týdenní navýšení	
	2023	2019	2023/2019	2023	2019	2023/2019	Pr7d23/Pr7d19	Po 23	Ne 22	So 21	Pa 20	Čt 19	St 18			Út 17
FNOL CELKEM	119 080	113 576	5 504 105%	12 931	12 994	-63 100%	28 107%	574	173	215	510	512	571	562	25 297 100%	0
22 - Klinika nukleární medicíny	8 006	8 533	-527 94%	871	967	-96 90%	-3 91%	42	0	17	49	38	35	25	2 271 130%	53
34 - Radiologická klinika	111 074	105 043	6 031 106%	12 060	12 027	33 100%	31 108%	532	173	198	461	474	536	537	23 553 100%	0


Legenda:

Denní report obsahuje množství RDG výkonů ve vyjádření RČ/den/klinika.

Kumulativní počet RDG výkonů od začátku roku je srovnáván se stejným obdobím referenčního roku. Ve stejné logice je srovnáván kumulativní počet posledních 30 dní.

Ukazatel Pr7d23/Pr7d19: průměrný počet RDG výkonů za posledních 7 dní je srovnán se 7-denním průměrem referenčního roku 2019.

Ukazatel 'Referenční cíl' do konce roku: vyjadřuje počet RDG výkonů, který je nutno splnit do konce roku 2023 pro dosažení produkce referenčního roku 2019. Pokud byl vykázán v aktuálním roce do dne reportu vyšší objem péče, zůstává 'Referenční cíl' shodný s výkonností referenčního roku.

Referenční cíl se může lišit od 'produkčního cíle', který je uveden v měsíčním reportingu a reflektuje výsledky jednání hospodářských schůzek.

Ukazatel Týdenní navýšení: Navýšení týdenního počtu RDG výkonů ve zbývajícím období do konce roku ke splnění 'Referenčního cíle'.

Poznámka:

34 - Radiologická klinika

V počtech RDG vyšetření nejsou započítána mamografická vyšetření.

Využití operačních sálů dětské kliniky dle operujících klinik k datu 23.10.2023

	Od počátku roku				Období posledních 30 dnů				Posledních 7 dní od do 23.10.2023							Referenční cíl do konce roku	Týdenní navýšení			
	2023	2019	2023/2019		2023	2019	2023/2019		Pr7d/Pr7d	Po 23	Ne 22	So 21	Pa 20	Čt 19	St 18			Út 17		
FNOL CELKEM	1 615	1 436	179	124%	196	191	5	103%	19	179%	11	0	0	7	7	12	6	134	100%	0
04 - I. chirurgická klinika	241	274	-33	88%	22	43	-21	51%	-9	75%	0	0	0	0	3	0	0	66	200%	4
05 - II. chirurgická klinika - cévně-transplantační	3	17	-14	18%	0	1	-1	0%	0	0%	0	0	0	0	0	0	0	15	1500%	2
06 - Neurochirurgická klinika	0	0	0	0%	0	0	0	0%	0	0%	0	0	0	0	0	0	0	0	0%	0
08 - Porodnicko-gynekologická klinika	0	0	0	0%	0	0	0	0%	0	0%	0	0	0	0	0	0	0	0	0%	0
10 - Dětská klinika	295	292	3	101%	33	38	-5	87%	-4	133%	0	0	0	0	8	0	8	36	100%	0
11 - Ortopedická klinika	86	31	55	277%	9	8	1	113%	-1	100%	0	0	0	0	3	0	10	100%	0	
12 - Urologická klinika	352	349	3	101%	35	39	-4	90%	2	150%	0	0	0	4	0	2	39	100%	0	
13 - Otolaryngologická klinika	444	309	135	144%	64	39	25	164%	7	0%	5	0	0	7	0	0	4	0	0%	0
14 - Oční klinika	78	55	23	142%	17	10	7	170%	1	200%	6	0	0	0	0	0	10	100%	0	
25 - Klinika ústní, čelistní a obličejové chirurgie	1	4	-3	25%	0	0	0	0%	0	0%	0	0	0	0	0	0	0	3	0%	1
29 - Oddělení plastické a estetické chirurgie	74	76	-2	97%	8	8	0	100%	0	0%	0	0	0	0	0	0	5	167%	1	
31 - Traumatologická klinika	39	29	10	134%	8	5	3	160%	1	33%	0	0	0	0	1	0	2	100%	0	
47 - Centrální operační sály	2	0	2	0%	0	0	0	0%	0	0%	0	0	0	0	0	0	0	0	0%	0
50 - Kardiologická klinika	0	0	0	0%	0	0	0	0%	0	0%	0	0	0	0	0	0	0	0	0%	0

