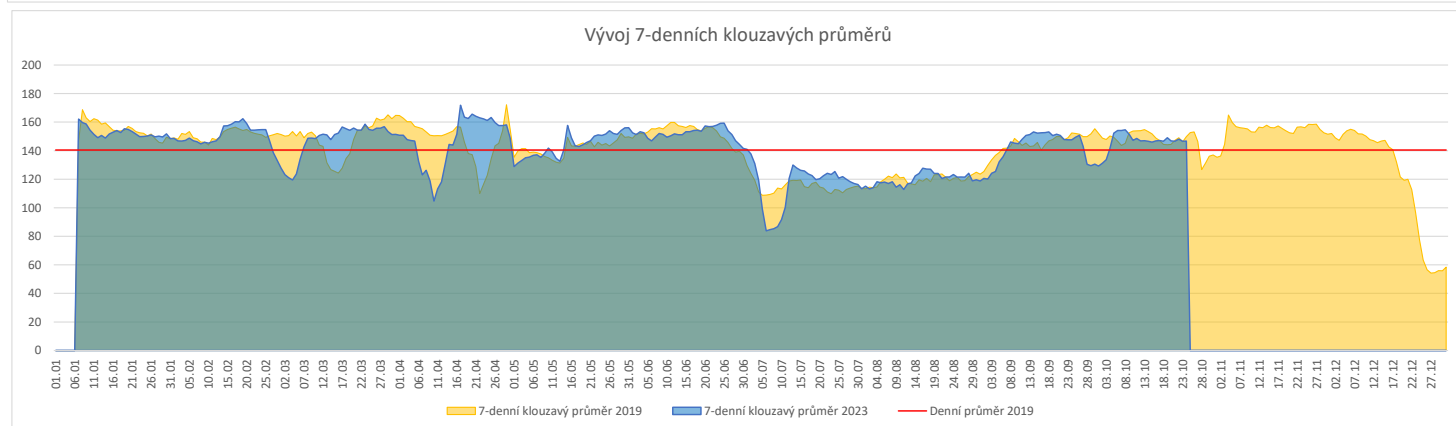
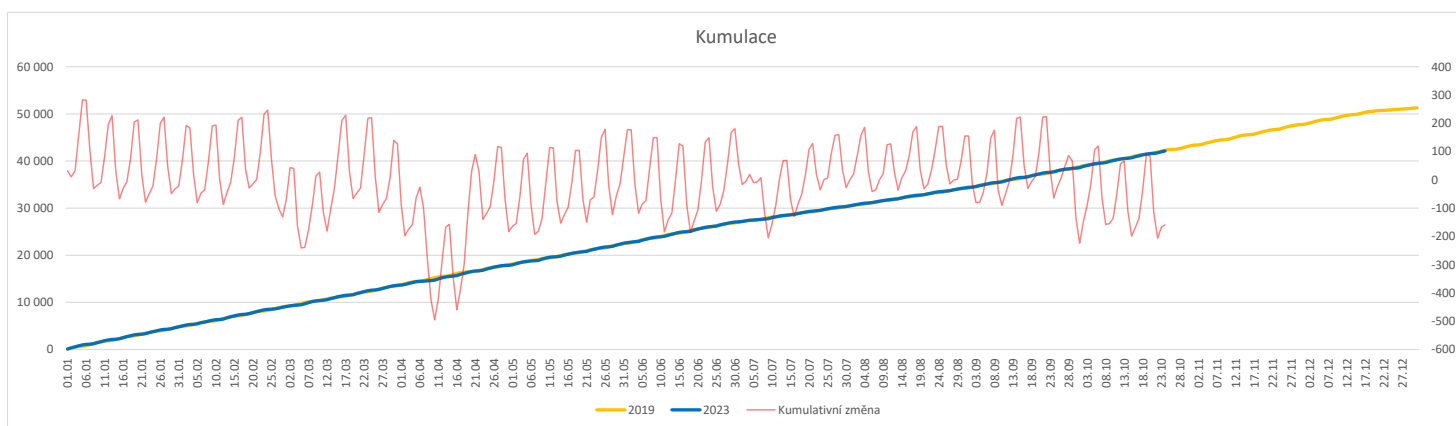


	Od počátku roku				Období posledních 30 dnů				Posledních 7 dní do 24.10.2023							Referenční cíl do konce roku	Týdenní navýšení			
	2023	2019	2023/2019	100%	2023	2019	2023/2019	100%	Pr7d23/Pr7d19	Út 24	Po 23	Ne 22	So 21	Pa 20	Čt 19			St 18		
<b>FNOL CELKEM - bez překladů vč. COVID+ (kliniky níže vč. překladů)</b>	<b>42 135</b>	<b>42 294</b>	<b>-159</b>	<b>100%</b>	<b>4 565</b>	<b>4 762</b>	<b>-197</b>	<b>96%</b>	<b>-3</b>	<b>98%</b>	<b>183</b>	<b>226</b>	<b>111</b>	<b>42</b>	<b>95</b>	<b>170</b>	<b>200</b>	<b>9 134</b>	<b>102%</b>	<b>16</b>
<b>Chirurgické obory</b>	<b>20 872</b>	<b>21 550</b>	<b>-678</b>	<b>97%</b>	<b>2 302</b>	<b>2 480</b>	<b>-178</b>	<b>93%</b>	<b>-7</b>	<b>92%</b>	<b>91</b>	<b>110</b>	<b>74</b>	<b>17</b>	<b>31</b>	<b>97</b>	<b>100</b>	<b>5 087</b>	<b>115%</b>	<b>68</b>
04 - I. chirurgická klinika	3 238	3 282	-44	99%	387	378	9	102%	4	134%	19	19	10	1	6	24	19	702	107%	5
05 - II. chirurgická klinika - cévně-transplantační	1 442	1 446	-4	100%	140	168	-28	83%	1	118%	6	7	5	1	2	7	5	293	101%	1
06 - Neurochirurgická klinika	1 516	1 466	50	103%	165	166	-1	99%	1	120%	10	5	3	3	5	9	7	319	100%	0
08 - Porodnicko-gynekologická klinika	3 149	3 515	-366	90%	337	402	-65	84%	-5	66%	7	18	3	4	9	6	16	1 120	149%	37
10 - Dětská klinika (bez doprovodů)	3 860	3 818	42	101%	448	454	-6	99%	-3	80%	11	22	22	2	5	20	14	786	100%	0
11 - Ortopedická klinika	2 472	2 294	178	108%	296	291	5	102%	0	103%	10	17	14	0	0	11	14	461	100%	0
12 - Urologická klinika	1 562	1 762	-200	89%	148	198	-50	75%	-1	82%	5	8	7	0	2	7	7	557	156%	20
13 - Otolaryngologická klinika	1 009	1 171	-162	86%	88	135	-47	65%	-2	48%	3	0	2	1	1	2	4	385	173%	17
14 - Oční klinika	826	745	81	111%	79	72	7	110%	-0	95%	9	2	1	0	0	2	6	143	100%	0
25 - Klinika ústní, čelistní a obličejové chirurgie	855	981	-126	87%	95	112	-17	85%	-0	89%	3	10	3	1	1	3	3	347	157%	13
31 - Traumatologická klinika	1 669	1 967	-298	85%	185	220	-35	84%	-0	94%	8	9	4	5	2	11	6	686	177%	30
50 - Kardiochirurgická klinika	603	634	-31	95%	69	79	-10	87%	-0	88%	2	1	0	1	4	2	5	151	126%	4
<b>Interní a komplementární obory</b>	<b>21 263</b>	<b>20 744</b>	<b>519</b>	<b>103%</b>	<b>2 263</b>	<b>2 282</b>	<b>-19</b>	<b>99%</b>	<b>3</b>	<b>105%</b>	<b>92</b>	<b>116</b>	<b>37</b>	<b>25</b>	<b>64</b>	<b>73</b>	<b>100</b>	<b>4 566</b>	<b>111%</b>	<b>0</b>
01 - I. interní klinika - kardiologická	4 709	4 306	403	109%	519	444	75	117%	4	133%	16	23	13	4	21	24	24	941	100%	0
02 - II. interní klinika gastroenterologie a geriatry	2 495	2 267	228	110%	272	250	22	109%	2	130%	16	12	5	2	10	11	9	538	100%	0
03 - III. interní klinika - nefrologická, revmatologická a endokrinologická	2 328	2 422	-94	96%	237	246	-9	96%	2	120%	7	16	4	8	6	8	16	621	118%	10
07 - Klinika anesteziologie, resuscitace a intenzivní medicíny	1 318	1 494	-176	88%	135	186	-51	73%	-1	82%	4	6	1	3	3	5	9	493	156%	18
09 - Novorozenecké oddělení	1 809	2 075	-266	87%	186	220	-34	85%	-3	64%	3	6	3	4	6	6	8	729	157%	27
16 - Klinika plicních nemocí a tuberkulózy	2 606	2 753	-147	95%	291	325	-34	90%	2	125%	15	15	4	2	11	12	12	740	125%	15
17 - Neurologická klinika	2 296	2 279	17	101%	252	285	-33	88%	-0	95%	15	15	4	2	6	9	8	533	100%	0
18 - Klinika psychiatrie	960	1 042	-82	92%	104	119	-15	87%	-1	50%	4	2	1	1	0	0	2	285	140%	9
20 - Klinika chorob kožních a pohlavních	641	567	74	113%	69	57	12	121%	1	144%	1	6	0	2	1	1	2	139	100%	0
21 - Onkologická klinika	2 078	1 833	245	113%	198	216	-18	92%	-1	82%	9	8	2	0	6	7	10	438	100%	0
22 - Klinika nukleární medicíny	300	267	33	112%	44	30	14	147%	0	125%	2	3	0	0	0	0	5	58	100%	0
26 - Oddělení rehabilitace	819	703	116	117%	97	63	34	154%	1	136%	3	8	0	0	5	0	3	118	100%	0
30 - Oddělení geriatry	536	541	-5	99%	62	62	0	100%	0	100%	1	3	0	0	3	2	3	119	104%	1
32 - Hemato-onkologická klinika	790	937	-147	84%	79	92	-13	86%	-0	95%	6	8	0	0	1	1	3	329	181%	15
52 - Klinika infekčního lékařství	350	0	350	0%	37	0	37	0%	0	0%	0	0	0	0	0	0	1	0	0%	0


**Legenda:**

Denní report počtu pacientů přijatých k hospitalizaci čerpá z chorobopisů MEEDA.

Na úrovni kliniky obsahuje veškeré příjmy na lůžko dotčené kliniky, včetně hospitalizací přeložených z jiných klinik (ne však příjmy z jiných středisek v rámci dané kliniky).

Na úrovni FNOL celkem obsahuje pouze externí příjmy, vyloučeny jsou veškeré překlady v rámci FNOL.

Kumulativní počet pacientů přijatých k hospitalizaci od začátku roku je srovnáván se stejným obdobím referenčního roku. Ve stejné logice je srovnáván kumulativní počet posledních 30 dnů.

Ukazatel Pr7d23/Pr7d19: průměrný počet pacientů přijatých k hospitalizaci za posledních 7 dní aktuálního období je srovnáván se 7-denním průměrem referenčního roku 2019.

Ukazatel 'Referenční cíl' do konce roku: vyjadřuje počet pacientů přijatých k hospitalizaci, který je nutno splnit do konce roku 2023 pro dosažení produkce referenčního roku 2019. Pokud byl vykázan v aktuálním roce do dne reportu vyšší objem péče, zůstává 'Referenční cíl' shodný s výkonností referenčního roku.

Referenční cíl se může lišit od 'produkčního cíle', který je uveden v měsíčním reportingu a reflektuje výsledky jednání hospodářských schůzek.

Ukazatel Týdenní navýšení: Navýšení týdenního počtu přijatých pacientů k hospitalizaci ve zbývajícím období do konce roku ke splnění 'Referenčního cíle'.

**Poznámka:**

01 - I. interní klinika - kardiologická

V počtech přijatých pacientů nejsou započítány hodnoty covid+ oddělení Franze Josefa

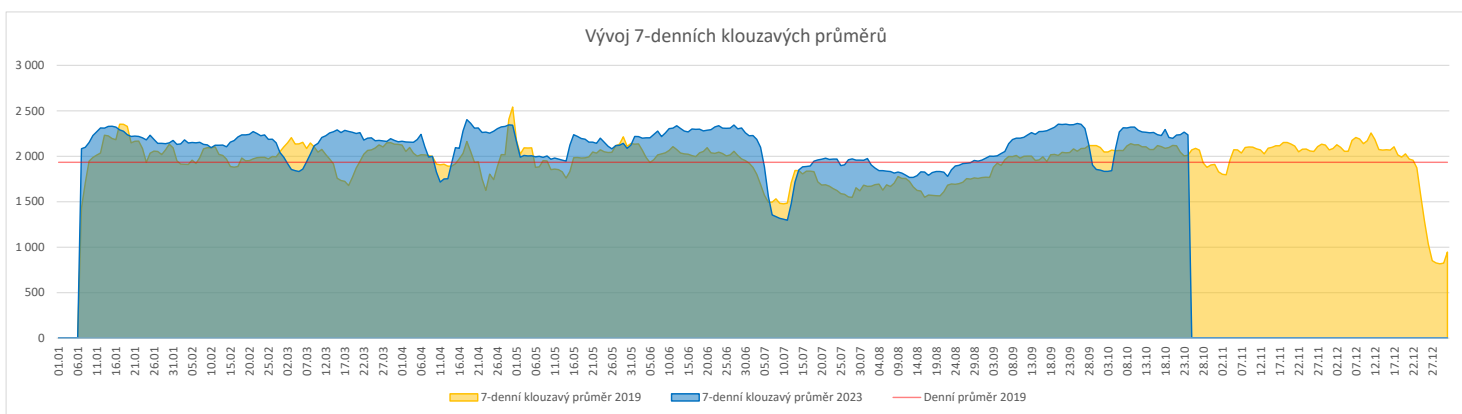
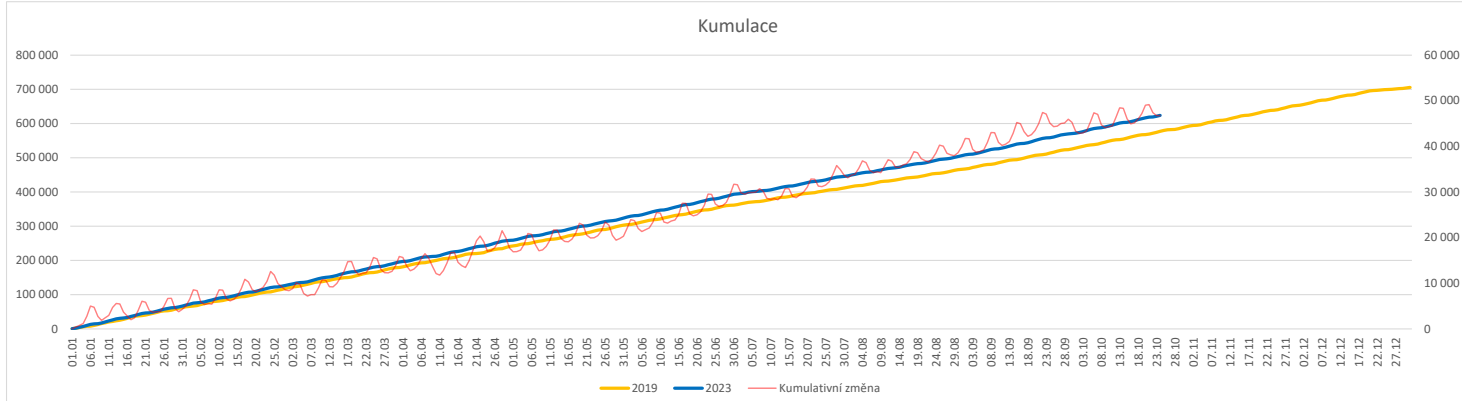
07 - Klinika anesteziologie, resuscitace a intenzivní medicíny

V počtech přijatých pacientů jsou v roce 2019 započítáni pacienti z kliniky 59 - Oddělení intenzivní péče chirurgických oborů



**Vývoj počtu laboratorních výkonů evidovaných v OpenLIMS a žádanků evidovaných v LIMS (RČ/den/klinika) k datu 24.10.2023**

	Od počátku roku				Období posledních 30 dnů				Posledních 7 dní do 24.10.2023							Referenční cíl do konce roku	Týdenní navýšení			
	2023	2019	2023/2019	%	2023	2019	2023/2019	%	Pr7d23/Pr7d19	Út 24	Po 23	Ne 22	So 21	Pa 20	Čt 19			St 18		
<b>FNOL CELKEM</b>	<b>599 550</b>	<b>559 157</b>	<b>40 393</b>	<b>107%</b>	<b>63 516</b>	<b>64 096</b>	<b>-580</b>	<b>99%</b>	<b>225</b>	<b>111%</b>	<b>2 536</b>	<b>1 822</b>	<b>643</b>	<b>1 761</b>	<b>2 531</b>	<b>2 690</b>	<b>2 993</b>	<b>128 473</b>	<b>84%</b>	<b>0</b>
28 - Ústav lékařské genetiky	2 404	1 989	415	121%	213	181	32	118%	1	111%	12	7	1	0	11	13	7	365	100%	0
32 - Hemato-onkologická klinika	208 621	192 427	16 194	108%	22 171	22 078	93	100%	50	107%	854	954	250	265	835	916	986	42 408	100%	0
33 - Oddělení klinické biochemie	289 655	274 300	15 355	106%	30 446	31 972	-1 526	95%	83	109%	1 216	301	300	1 335	1 223	1 344	1 589	61 223	100%	0
35 - Transfúzní oddělení	18 751	19 164	-413	98%	1 940	2 126	-186	91%	3	105%	46	66	46	74	81	89	79	4 612	110%	42
38 - Ústav soudního lékařství a medicínského práva	3 548	2 593	955	137%	382	301	81	127%	6	254%	2	56	0	0	2	4	2	810	100%	0
40 - Ústav mikrobiologie	76 571	68 684	7 887	111%	8 364	7 438	926	112%	58	125%	406	438	46	87	379	324	330	14 492	100%	0


**Legenda:**

Denní report obsahuje množství laboratorních výkonů ve vyjádření RČ/den/klinika evidovaných v systému OpenLIMS.

U klinik 28 a 40 jsou zdrojem obdržené žádanky ve vyjádření RČ/den/klinika evidovaných v systému LIMS.

Kumulativní počet laboratorních výkonů od začátku roku je srovnáván se stejným obdobím referenčního roku. Ve stejné logice je srovnáván kumulativní počet posledních 30 dnů.

Ukazatel Pr7d23/Pr7d19: průměrný počet laboratorních výkonů za posledních 7 dní je srovnán se 7-denním průměrem referenčního roku 2019.

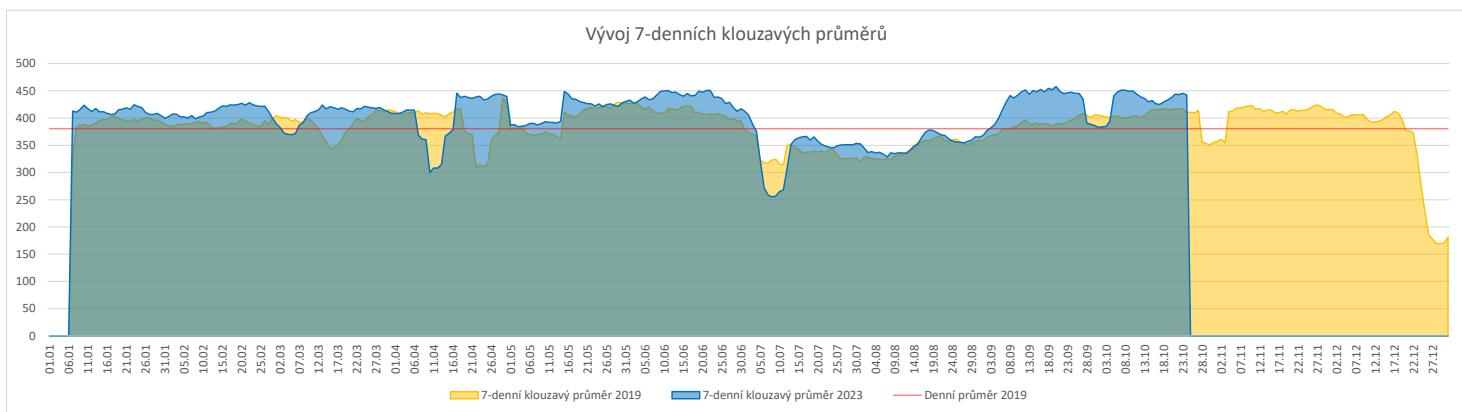
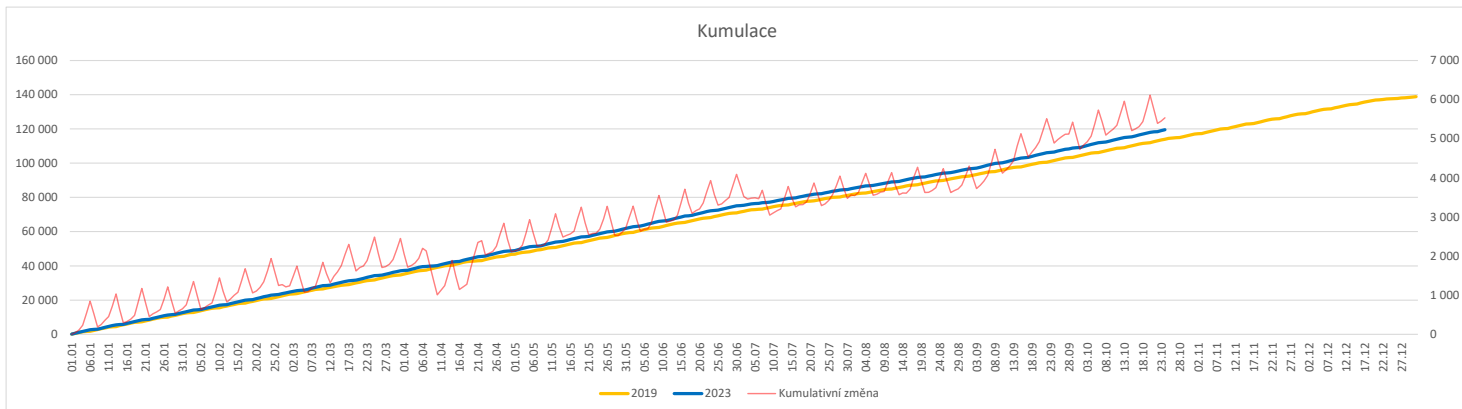
Ukazatel 'Referenční cíl' do konce roku: vyjadřuje počet laboratorních výkonů, který je nutno splnit do konce roku 2023 pro dosažení produkce referenčního roku 2019. Pokud byl vykázan v aktuálním roce do dne reportu vyšší objem péče, zůstává 'Referenční cíl' shodný s výkonností referenčního roku.

Referenční cíl se může lišit od 'produkčního cíle', který je uveden v měsíčním reportingu a reflektuje výsledky jednání hospodářských schůzek.

Ukazatel Týdenní navýšení: Navýšení týdenního počtu laboratorních výkonů ve zbývajícím období do konce roku ke splnění 'Referenčního cíle'.

**Vývoj počtu RDG vyšetření (RČ/den/klinika) k datu 24.10.2023**

	Od počátku roku			Období posledních 30 dnů				Posledních 7 dní do 24.10.2023							Referenční cíl do konce roku	Týdenní navýšení
	2023	2019	2023/2019	2023	2019	2023/2019	Pr7d23/Pr7d19	Út 24	Po 23	Ne 22	So 21	Pa 20	Čt 19	St 18		
<b>FNOL CELKEM</b>	<b>119 620</b>	<b>114 032</b>	<b>5 588 105%</b>	<b>13 264</b>	<b>12 936</b>	<b>328 103%</b>	<b>32 108%</b>	<b>539</b>	<b>574</b>	<b>173</b>	<b>216</b>	<b>510</b>	<b>512</b>	<b>571</b>	<b>24 841 100%</b>	<b>0</b>
22 - Klinika nukleární medicíny	8 048	8 567	-519 94%	896	966	-70 93%	1 102%	42	42	0	17	49	38	35	2 229 130%	52
34 - Radiologická klinika	111 572	105 465	6 107 106%	12 368	11 970	398 103%	31 108%	497	532	173	199	461	474	536	23 131 100%	0


**Legenda:**

Denní report obsahuje množství RDG výkonů ve vyjádření RČ/den/klinika.

Kumulativní počet RDG výkonů od začátku roku je srovnáván se stejným obdobím referenčního roku. Ve stejné logice je srovnáván kumulativní počet posledních 30 dní.

Ukazatel Pr7d23/Pr7d19: průměrný počet RDG výkonů za posledních 7 dní je srovnán se 7-denním průměrem referenčního roku 2019.

Ukazatel 'Referenční cíl' do konce roku: vyjadřuje počet RDG výkonů, který je nutno splnit do konce roku 2023 pro dosažení produkce referenčního roku 2019. Pokud byl vykázan v aktuálním roce do dne reportu vyšší objem péče, zůstává 'Referenční cíl' shodný s výkonností referenčního roku.

Referenční cíl se může lišit od 'produkčního cíle', který je uveden v měsíčním reportingu a reflektuje výsledky jednání hospodářských schůzek.

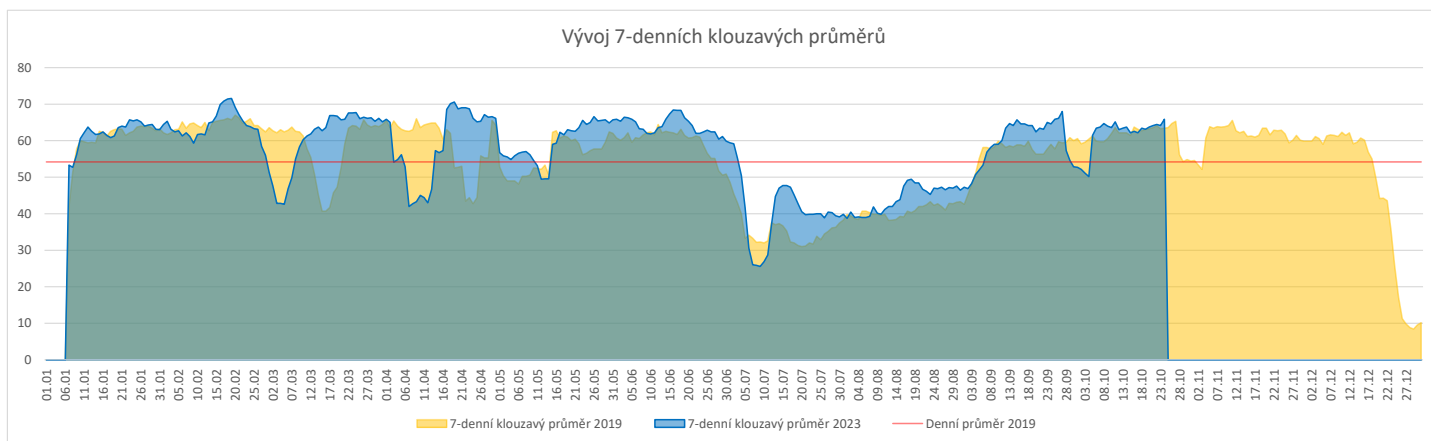
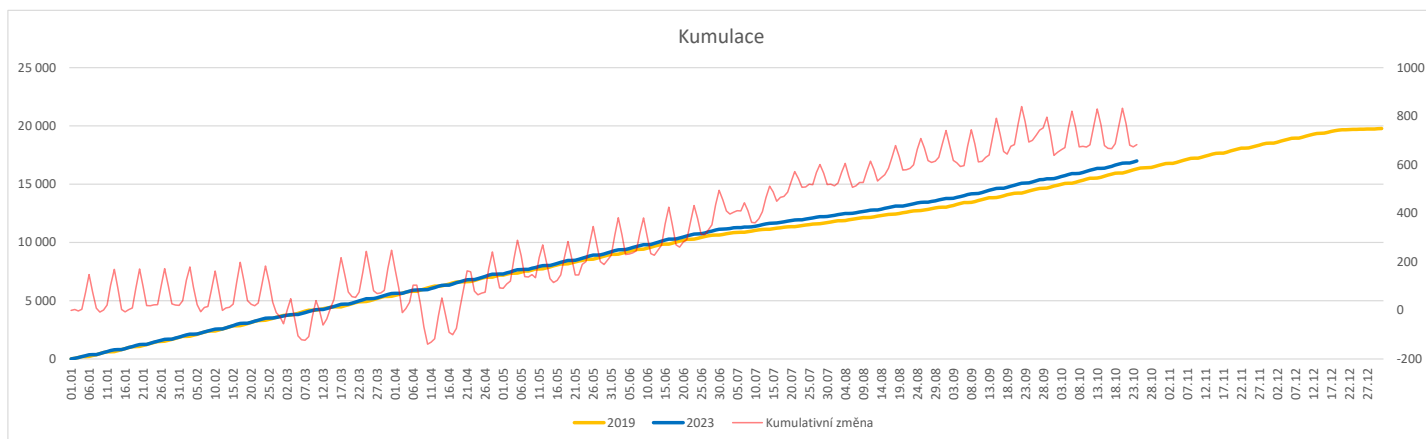
Ukazatel Týdenní navýšení: Navýšení týdenního počtu RDG výkonů ve zbývajícím období do konce roku ke splnění 'Referenčního cíle'.

**Poznámka:**

34 - Radiologická klinika

V počtech RDG vyšetření nejsou započítána mamografická vyšetření.

	Od počátku roku				Období posledních 30 dnů				Posledních 7 dní do 24.10.2023							Referenční cíl do konce roku	Týdenní navýšení			
	2023	2019	2023/2019	%	2023	2019	2023/2019	%	Pr7d23/Pr7d19	Út 24	Po 23	Ne 22	So 21	Pa 20	Čt 19			St 18		
<b>FNOL CELKEM (pouze celková anestezie, bez klinik s počtem 0 v roce 2019)</b>	<b>16 697</b>	<b>16 162</b>	<b>7 957</b>	<b>103%</b>	<b>1 894</b>	<b>1 988</b>	<b>-94</b>	<b>95%</b>	<b>29</b>	<b>144%</b>	<b>133</b>	<b>115</b>	<b>9</b>	<b>17</b>	<b>121</b>	<b>123</b>	<b>137</b>	<b>3 527</b>	<b>100%</b>	<b>0</b>
<b>Celkem operace evidované v MEDIX</b>	<b>24 617</b>	<b>16 660</b>	<b>7 957</b>	<b>148%</b>	<b>2 715</b>	<b>2 029</b>	<b>686</b>	<b>134%</b>	<b>29</b>	<b>144%</b>	<b>133</b>	<b>115</b>	<b>9</b>	<b>17</b>	<b>121</b>	<b>123</b>	<b>137</b>	<b>3 527</b>	<b>100%</b>	<b>0</b>
01 - I. interní klinika - kardiologická	4 549	0	4 549	0%	493	0	493	0%	17	0%	19	18	3	4	23	31	19	1	100%	0
02 - II. interní klinika gastroenterologická a geriatrická	750	0	750	0%	93	0	93	0%	3	0%	5	6	0	0	5	0	7	0	0%	0
04 - I. chirurgická klinika	2 855	2 671	184	107%	338	327	11	103%	2	118%	23	10	1	4	17	15	17	546	100%	0
05 - II. chirurgická klinika - cévně-transplantační	1 099	1 022	77	108%	104	123	-19	85%	-0	91%	4	4	0	0	6	4	2	216	100%	0
06 - Neurochirurgická klinika	1 510	1 439	71	105%	161	163	-2	99%	1	119%	9	4	3	3	5	8	6	328	100%	0
08 - Porodnicko-gynekologická klinika	1 948	2 059	-111	95%	227	243	-16	93%	-2	82%	7	9	0	0	12	11	10	552	125%	12
10 - Dětská klinika	295	292	3	101%	33	38	-5	87%	-1	67%	0	0	0	0	0	0	8	60	100%	0
11 - Ortopedická klinika	2 727	2 370	357	115%	316	310	6	102%	1	112%	18	14	0	0	11	12	22	512	100%	0
12 - Urologická klinika	1 572	1 612	-40	98%	154	187	-33	82%	0	108%	11	6	0	0	7	7	9	386	112%	4
13 - Otolaryngologická klinika	1 422	1 252	170	114%	132	157	-25	84%	-2	65%	4	5	0	0	7	4	6	242	100%	0
14 - Oční klinika	219	192	27	114%	31	29	2	107%	0	138%	0	7	0	0	0	4	0	49	100%	0
16 - Klinika plicních nemocí a tuberkulózy	157	0	157	0%	26	0	26	0%	1	0%	0	2	0	0	0	4	0	0	0%	0
21 - Onkologická klinika	37	0	37	0%	3	0	3	0%	0	0%	0	0	0	0	0	0	0	0	0%	0
25 - Klinika ústní, želistní a obličejové chirurgie	890	455	435	196%	92	55	37	167%	1	138%	7	4	0	0	0	3	4	107	100%	0
29 - Oddělení plastické a estetické chirurgie	1 805	603	1 202	299%	192	72	120	267%	4	321%	11	8	0	0	10	9	7	124	100%	0
31 - Traumatologická klinika	1 752	1 802	-50	97%	200	228	-28	88%	-0	95%	9	12	2	5	10	7	8	428	113%	5
34 - Radiologická klinika	310	44	266	705%	36	4	32	900%	2	700%	3	1	0	0	2	0	8	4	100%	0
47 - Centrální operační sály	49	243	-194	20%	0	17	-17	0%	-0	0%	0	0	0	0	0	0	0	235	573%	20
50 - Kardiochirurgická klinika	670	604	66	111%	84	76	8	111%	1	153%	3	5	0	1	6	4	4	132	100%	0


**Legenda:**

Denní report počtu operací obsahuje všechny uvedeným oddělením prováděné operace v daný den na sálech, které jsou evidované v MEDIX.

Kumulativní počet operací od začátku roku je srovnáván se stejným obdobím referenčního roku. Ve stejné logice je srovnáván kumulativní počet posledních 30 dnů.

Ukazatel Pr7d23/Pr7d19: průměrný počet operací za posledních 7 dní je srovnán se 7-denním průměrem referenčního roku 2019.

Ukazatel 'Referenční cíl' do konce roku: vyjadřuje počet operací, který je nutno splnit do konce roku 2023 pro dosažení produkce referenčního roku 2019. Pokud byl vykázan v aktuálním roce do dne reportu vyšší objem péče, zůstává 'Referenční cíl' shodný s výkonností referenčního roku.

Referenční cíl se může lišit od 'produkčního cíle', který je uveden v měsíčním reportingu a reflektuje výsledky jednání hospodářských schůzek.

Ukazatel Týdenní navýšení: Navýšení týdenního počtu operací ve zbývajícím období do konce roku ke splnění 'Referenčního cíle'.

Ukazatel FNOL celkem nezahrnuje kliniky, které měly v referenčním roce počet operací v MEDIX 0 a které neproběhly v celkové anestezii.

### Využití operačních sálů dětské kliniky dle operujících klinik k datu 24.10.2023

	Od počátku roku				Období posledních 30 dnů				Posledních 7 dní od do 24.10.2023							Referenční cíl do konce roku	Týdenní navýšení			
	2023	2019	2023/2019	%	2023	2019	2023/2019	%	Pr7d/Pr7d	Út 24	Po 23	Ne 22	So 21	Pa 20	Čt 19			St 18		
<b>FNOL CELKEM</b>	<b>1 625</b>	<b>1 446</b>	<b>179</b>	<b>112%</b>	<b>206</b>	<b>190</b>	<b>16</b>	<b>108%</b>	<b>23</b>	<b>196%</b>	<b>10</b>	<b>11</b>	<b>0</b>	<b>0</b>	<b>7</b>	<b>7</b>	<b>12</b>	<b>134</b>	<b>100%</b>	<b>0</b>
04 - I. chirurgická klinika	247	281	-34	88%	28	49	-21	57%	-4	225%	6	0	0	0	0	3	0	67	203%	4
05 - II. chirurgická klinika - cévně-transplantační	3	17	-14	18%	0	1	-1	0%	0	0%	0	0	0	0	0	0	0	15	1500%	2
06 - Neurochirurgická klinika	0	0	0	0%	0	0	0	0%	0	0%	0	0	0	0	0	0	0	0	0%	0
08 - Porodnicko-gynekologická klinika	0	0	0	0%	0	0	0	0%	0	0%	0	0	0	0	0	0	0	0	0%	0
10 - Dětská klinika	295	292	3	101%	33	38	-5	87%	-4	133%	0	0	0	0	0	0	8	36	100%	0
11 - Ortopedická klinika	86	31	55	277%	9	8	1	113%	-1	100%	0	0	0	0	0	0	3	10	100%	0
12 - Urologická klinika	356	352	4	101%	39	42	-3	93%	1	200%	4	0	0	0	0	4	0	39	100%	0
13 - Otolaryngologická klinika	444	309	135	144%	64	32	32	200%	3	0%	0	5	0	0	7	0	0	0	0%	0
14 - Oční klinika	78	55	23	142%	17	7	10	243%	1	200%	0	6	0	0	0	0	0	10	100%	0
25 - Klinika ústní, čelistní a obličejové chirurgie	1	4	-3	25%	0	0	0	0%	0	0%	0	0	0	0	0	0	0	3	0%	1
29 - Oddělení plastické a estetické chirurgie	74	76	-2	97%	8	8	0	100%	0	0%	0	0	0	0	0	0	0	5	167%	1
31 - Traumatologická klinika	39	29	10	134%	8	5	3	160%	1	33%	0	0	0	0	0	0	1	2	100%	0
47 - Centrální operační sály	2	0	2	0%	0	0	0	0%	0	0%	0	0	0	0	0	0	0	0	0%	0
50 - Kardiologická klinika	0	0	0	0%	0	0	0	0%	0	0%	0	0	0	0	0	0	0	0	0%	0

