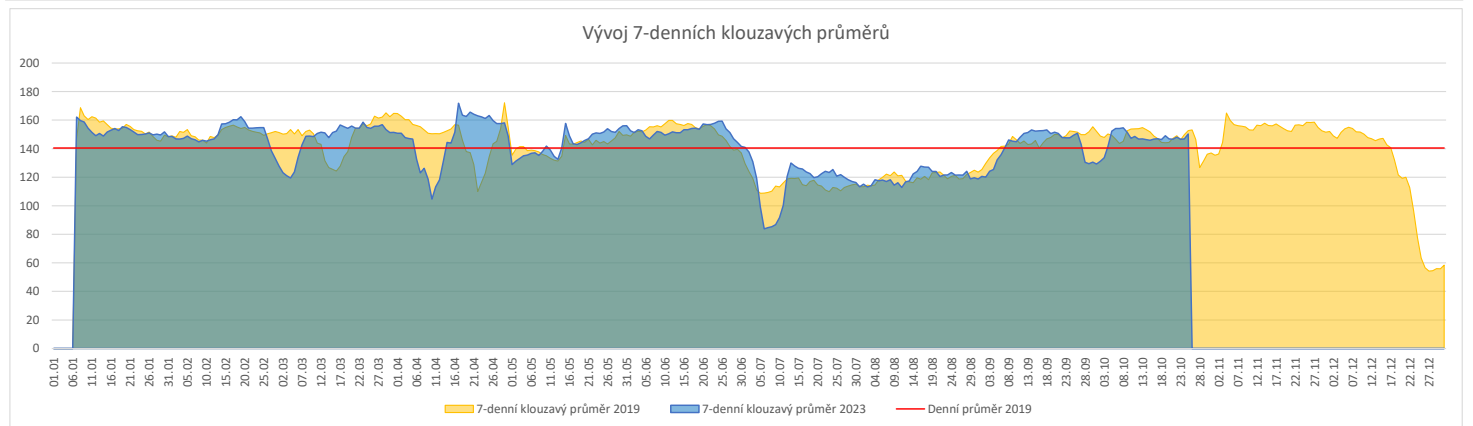
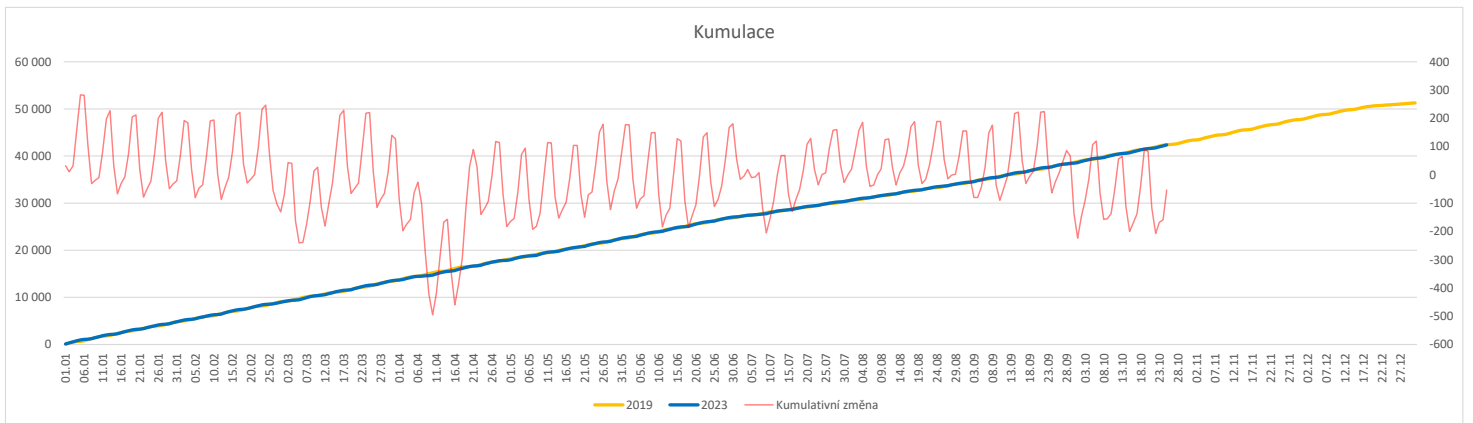


Vývoj počtu pacientů přijatých k hospitalizaci (RČ/den/klinika) k datu 25.10.2023

	Od počátku roku			Období posledních 30 dnů			Posledních 7 dní do 25.10.2023							Referenční cíl do konce roku	Týdenní navýšení	
	2023	2019	2023/2019	2023	2019	2023/2019	Pr7d23/Pr7d19	St 25	Út 24	Po 23	Ne 22	So 21	Pa 20			Čt 19
FNOL CELKEM - bez překladů vč. COVID+ (kliniky níže vč. překladů)	42 359	42 413	-54 100%	4 679	4 669	10 100%	-2 98%	224	184	226	111	42	95	170	8 910 101%	6
Chirurgické obory	20 986	21 590	-604 97%	2 345	2 406	-61 97%	-4 95%	114	92	110	74	17	31	97	4 973 114%	61
04 - I. chirurgická klinika	3 257	3 287	-30 99%	393	366	27 107%	3 132%	19	19	19	10	1	6	24	683 105%	3
05 - II. chirurgická klinika - cévně-transplantační	1 449	1 450	-1 100%	143	163	-20 88%	1 113%	7	6	7	5	1	2	7	286 100%	1
06 - Neurochirurgická klinika	1 522	1 469	53 104%	169	163	6 104%	1 132%	6	10	5	3	3	5	9	316 100%	0
08 - Porodnicko-gynekologická klinika	3 164	3 523	-359 90%	343	392	-49 88%	-4 67%	15	7	18	3	4	9	6	1 105 148%	36
10 - Dětská klinika (bez doprovodů)	3 872	3 823	49 101%	443	439	4 101%	-3 82%	12	12	22	22	2	5	20	781 100%	0
11 - Ortopedická klinika	2 490	2 295	195 108%	301	281	20 107%	1 111%	18	10	17	14	0	0	11	460 100%	0
12 - Urologická klinika	1 568	1 766	-198 89%	151	189	-38 80%	-2 76%	6	5	8	7	0	2	7	551 156%	20
13 - Otolaryngologická klinika	1 016	1 172	-156 87%	91	131	-40 69%	-2 59%	7	3	0	2	1	1	2	378 170%	16
14 - Oční klinika	834	747	87 112%	86	70	16 123%	0 100%	8	9	2	1	0	0	2	141 100%	0
25 - Klinika ústní, čelistní a obličejové chirurgie	861	985	-124 87%	98	114	-16 86%	0 104%	6	3	10	3	1	1	3	341 157%	13
31 - Traumatologická klinika	1 681	1 973	-292 85%	193	213	-20 91%	0 100%	12	8	9	4	5	2	11	674 176%	30
50 - Kardiochirurgická klinika	605	634	-29 95%	70	76	-6 92%	-0 92%	2	2	1	0	1	4	2	149 124%	3
Interní a komplementární obory	21 373	20 823	550 103%	2 334	2 263	71 103%	1 102%	110	92	116	37	25	64	73	4 487 111%	0
01 - I. interní klinika - kardiologická	4 734	4 318	416 110%	530	440	90 120%	4 129%	25	16	23	13	4	21	24	929 100%	0
02 - II. interní klinika gastroenterologie a geriatry	2 501	2 284	217 110%	272	252	20 108%	0 105%	6	16	12	5	2	10	11	521 100%	0
03 - III. interní klinika - nefrologická, revmatologická a endokrinologická	2 336	2 429	-93 96%	242	247	-5 98%	0 102%	8	7	16	4	8	6	8	613 118%	10
07 - Klinika anesteziologie, resuscitace a intenzivní medicíny	1 324	1 499	-175 88%	138	182	-44 76%	-1 76%	6	4	6	1	3	3	5	487 156%	18
09 - Novorozenecké oddělení	1 816	2 080	-264 87%	188	215	-27 87%	-3 63%	7	3	6	3	4	6	6	722 158%	27
16 - Klinika plicních nemocí a tuberkulózy	2 620	2 757	-137 95%	304	314	-10 97%	3 149%	14	15	15	4	2	11	12	726 123%	14
17 - Neurologická klinika	2 313	2 291	22 101%	265	280	-15 95%	0 101%	17	15	15	4	2	6	9	521 100%	0
18 - Klinika psychiatrie	963	1 045	-82 92%	106	119	-13 89%	-1 55%	3	4	2	1	1	0	0	282 141%	9
20 - Klinika chorob kožních a pohlavních	646	572	74 113%	74	60	14 123%	1 133%	5	1	6	0	2	1	1	134 100%	0
21 - Onkologická klinika	2 090	1 841	249 114%	210	213	-3 99%	-1 83%	12	9	8	2	0	6	7	430 100%	0
22 - Klinika nukleární medicíny	306	269	37 114%	50	32	18 156%	0 110%	6	2	3	0	0	0	0	56 100%	0
26 - Oddělení rehabilitace	823	705	118 117%	101	63	38 160%	1 125%	4	3	8	0	0	5	0	116 100%	0
30 - Oddělení geriatry	539	546	-7 99%	65	64	1 102%	-1 75%	3	1	3	0	0	3	2	116 106%	1
32 - Hemato-onkologická klinika	796	944	-148 84%	83	93	-10 89%	-1 81%	6	6	8	0	0	1	1	323 185%	15
52 - Klinika infekčního lékařství	350	0	350 0%	36	0	36 0%	0 0%	0	0	0	0	0	0	0	0 0%	0


Legenda:

Denní report počtu pacientů přijatých k hospitalizaci čerpá z chorobopisů MEEDA.

Na úrovni kliniky obsahuje veškeré příjmy na lůžko dotčené kliniky, včetně hospitalizací přeložených z jiných klinik (ne však příjmy z jiných středisek v rámci dané kliniky).

Na úrovni FNOL celkem obsahuje pouze externí příjmy, vyloučeny jsou veškeré překlady v rámci FNOL.

Kumulativní počet pacientů přijatých k hospitalizaci od začátku roku je srovnáván se stejným obdobím referenčního roku. Ve stejné logice je srovnáván kumulativní počet posledních 30 dnů.

Ukazatel Pr7d23/Pr7d19: průměrný počet pacientů přijatých k hospitalizaci za posledních 7 dní aktuálního období je srovnáván se 7-denním průměrem referenčního roku 2019.

Ukazatel 'Referenční cíl' do konce roku: vyjadřuje počet pacientů přijatých k hospitalizaci, který je nutno splnit do konce roku 2023 pro dosažení produkce referenčního roku 2019. Pokud byl vykázan v aktuálním roce do dne reportu vyšší objem péče, zůstává 'Referenční cíl' shodný s výkonností referenčního roku.

Referenční cíl se může lišit od 'produkčního cíle', který je uveden v měsíčním reportingu a reflektuje výsledky jednání hospodářských schůzek.

Ukazatel Týdenní navýšení: Navýšení týdenního počtu přijatých pacientů k hospitalizaci ve zbývajícím období do konce roku ke splnění 'Referenčního cíle'.

Poznámka:

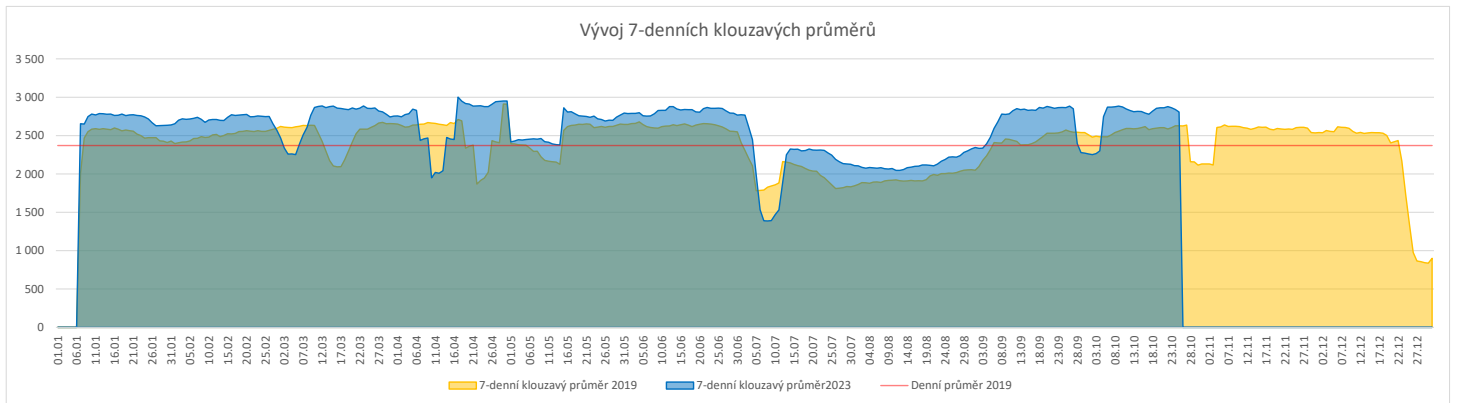
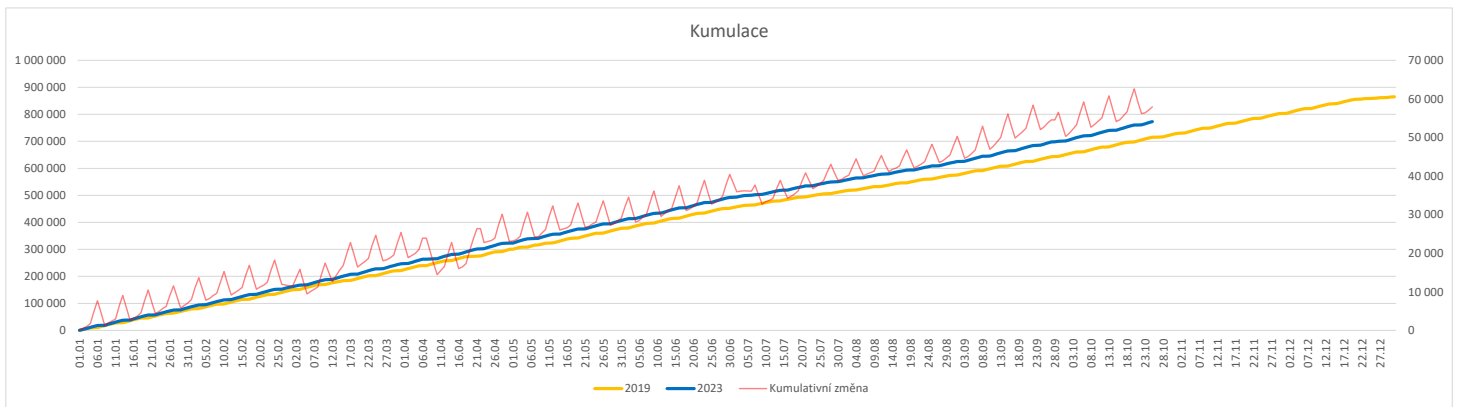
01 - I. interní klinika - kardiologická

V počtech přijatých pacientů nejsou započítány hodnoty covid+ oddělení Franze Josefa

07 - Klinika anesteziologie, resuscitace a intenzivní medicíny

V počtech přijatých pacientů jsou v roce 2019 započítáni pacienti z kliniky 59 - Oddělení intenzivní péče chirurgických oborů

	Od počátku roku				Období posledních 30 dnů				Posledních 7 dní do 25.10.2023							Referenční cíl do konce roku	Týdenní navýšení			
	2023	2019	2023/2019	108%	2023	2019	2023/2019	107%	Pr7d23/Pr7d19	St 25	Út 24	Po 23	Ne 22	So 21	Pa 20			Čt 19		
FNOL CELKEM	773 255	715 185	58 070	108%	87 488	81 627	5 861	107%	180	107%	3 814	4 009	3 896	520	496	3 216	3 702	149 848	100%	0
01 - I. interní klinika - kardiologická	23 330	23 892	-562	98%	2 981	2 950	31	101%	7	108%	170	130	124	5	6	124	149	5 761	111%	57
02 - II. interní klinika gastroenterologická a geriatrická	28 057	22 013	6 044	127%	3 354	2 618	736	128%	27	137%	126	134	143	8	7	146	148	4 644	100%	0
03 - III. interní klinika - nefrologická, revmatologická a endokrinologická	39 332	35 159	4 173	112%	4 414	4 176	238	106%	-5	96%	213	227	185	3	7	155	140	7 210	100%	0
04 - I. chirurgická klinika	21 179	20 168	1 011	105%	2 515	2 442	73	103%	7	110%	116	107	108	18	14	91	85	4 285	100%	0
05 - II. chirurgická klinika - cévně-transplantační	10 263	9 834	429	104%	1 156	1 128	28	102%	3	108%	47	60	52	0	0	43	68	2 031	100%	0
06 - Neurochirurgická klinika	10 482	8 913	1 569	118%	1 127	980	147	115%	5	115%	43	36	85	6	6	51	50	1 814	100%	0
07 - Klinika anesteziologie, resuscitace a intenzivní medicíny	26 195	25 048	1 147	105%	2 920	2 980	-60	98%	-7	93%	133	132	135	3	2	100	128	5 112	100%	0
08 - Porodnicko-gynekologická klinika	23 402	27 034	-3 632	87%	2 528	3 021	-493	84%	-16	84%	115	120	120	9	13	89	117	9 255	165%	364
09 - Novorozenecké oddělení	1 801	1 828	-27	99%	224	239	-15	94%	-2	67%	2	3	8	0	3	5	14	391	107%	3
10 - Dětská klinika	41 944	37 761	4 183	111%	4 613	4 261	352	108%	12	108%	190	210	216	38	40	180	215	9 004	100%	0
11 - Ortopedická klinika	34 887	29 947	4 940	116%	4 040	3 739	301	108%	12	110%	179	164	207	16	1	180	146	6 414	100%	0
12 - Urologická klinika	30 214	30 760	-546	98%	3 474	3 420	54	102%	1	101%	167	166	159	5	2	148	149	7 021	108%	55
13 - Otolaryngologická klinika	39 771	30 004	9 767	133%	4 174	3 008	1 166	139%	34	133%	160	161	199	53	58	138	173	5 835	100%	0
14 - Oční klinika	36 523	33 295	3 228	110%	3 981	3 688	293	108%	13	110%	163	217	187	32	36	132	184	7 169	100%	0
15 - Oddělení alergologie a kl. imun.	21 370	20 398	972	105%	2 254	2 469	-215	91%	-19	78%	108	132	122	0	0	56	43	4 373	100%	0
16 - Klinika plicních nemocí a tuberkulózy	25 420	24 021	1 399	106%	2 931	2 717	214	108%	11	115%	153	118	111	8	7	77	130	4 864	100%	0
17 - Neurologická klinika	18 344	19 959	-1 615	92%	2 105	2 246	-141	94%	7	112%	75	138	103	0	0	59	106	5 599	141%	162
18 - Klinika psychiatrie	16 133	13 841	2 292	117%	1 754	1 670	84	105%	0	101%	93	63	72	6	3	44	85	3 221	100%	0
19 - Klinika pracovního lékařství	13 606	14 721	-1 115	92%	2 060	1 188	872	173%	27	167%	54	178	47	0	0	30	158	3 153	155%	112
20 - Klinika chorob kožních a pohlavních	34 213	31 095	3 118	110%	3 710	3 630	80	102%	0	100%	181	204	196	4	10	135	132	6 985	100%	0
21 - Onkologická klinika	61 658	49 085	12 573	126%	7 218	5 692	1 526	127%	24	112%	364	250	263	7	6	278	345	9 885	100%	0
22 - Klinika nukleární medicíny	2 274	2 629	-355	86%	283	347	-64	82%	0	103%	8	23	6	0	0	15	19	980	157%	36
25 - Klinika ústní, čelistní a obličejové chirurgie	29 787	33 966	-4 179	88%	3 384	3 768	-384	90%	-19	85%	117	125	128	66	55	144	108	11 989	154%	418
26 - Oddělení rehabilitace	32 354	28 396	3 958	114%	3 706	3 370	336	110%	20	120%	176	167	209	6	5	162	138	6 024	100%	0
27 - Klinika tělovýchovného lékařství a kardiovaskulární rehabilitace	21 199	18 440	2 759	115%	2 366	2 275	91	104%	8	111%	127	122	137	0	0	89	116	3 541	100%	0
28 - Ústav lékařské genetiky	5 385	6 205	-820	87%	543	615	-72	88%	-1	92%	20	27	22	11	0	25	16	1 799	184%	82
29 - Oddělení plastické a estetické chirurgie	12 042	12 832	-790	94%	1 364	1 553	-189	88%	-6	89%	65	77	79	4	2	57	54	3 332	131%	79
30 - Oddělení geriatric	1 935	2 188	-253	88%	221	249	-28	89%	1	121%	8	18	7	0	0	10	8	672	160%	26
31 - Traumatologická klinika	14 604	16 133	-1 529	91%	1 738	1 858	-120	94%	-3	95%	71	86	56	2	0	87	56	4 798	147%	153
32 - Hemato-onkologická klinika	22 336	21 714	622	103%	2 504	2 560	-56	98%	12	115%	121	132	106	1	1	101	170	4 121	100%	0
33 - Oddělení klinické biochemie	1 106	957	149	116%	138	121	17	114%	-1	74%	5	7	7	0	0	1	6	248	100%	0
35 - Transfúzní oddělení	328	181	147	181%	34	19	15	179%	1	500%	3	3	4	0	0	0	0	32	100%	0
36 - Oddělení klinické logopedie	703	425	278	165%	118	46	72	257%	3	238%	5	9	9	0	0	3	5	105	100%	0
39 - Oddělení klinické psychologie	6 244	5 531	713	113%	704	661	43	107%	-0	98%	27	27	26	0	0	27	33	1 067	100%	0
43 - Ústav farmakologie	265	292	-27	91%	29	49	-20	59%	-0	91%	0	3	1	0	0	4	2	84	147%	3
45 - Sociální oddělení	1 492	1 376	116	108%	153	166	-13	92%	-2	69%	8	3	8	0	0	3	2	301	100%	0
50 - Kardiologická klinika	7 263	5 059	2 204	144%	766	611	155	125%	5	125%	21	37	43	6	0	26	48	1 211	100%	0
52 - Klinika infekčního lékařství	428	0	428	0%	49	0	49	0%	2	0%	6	0	0	0	0	0	6	0	0%	0
60 - Oddělení urgentního příjmu	54 575	50 021	4 554	109%	5 778	5 092	686	113%	15	109%	173	179	206	203	212	189	145	10 947	100%	0
Očkovací centrum	1 354	577	777	235%	0	0	0	0%	0	0%	0	0	0	0	0	0	0	0	0%	0


Legenda:

Denní report počtu ambulantních vyšetření obsahuje všechny ambulantně ošetřená rodná čísla v daný den na konkrétní klinice.

Kumulativní počet ambulantních vyšetření od začátku roku je srovnáván se stejným obdobím referenčního roku. Ve stejné logice je srovnáván kumulativní počet posledních 30 dnů.

Ukazatel Pr7d23/Pr7d19: průměrný počet ambulantně vyšetřených pacientů za posledních 7 dní je srovnán se 7-denním průměrem referenčního roku 2019.

Ukazatel 'Referenční cíl' do konce roku: vyjadřuje počet ambulantně vyšetřených pacientů, který je nutno splnit do konce roku 2023 pro dosažení produkce referenčního roku 2019. Pokud byl vykázan v aktuálním roce do dne reportu vyšší objem péče, zůstává 'Referenční cíl' shodný s výkonností referenčního roku.

Referenční cíl se může lišit od 'produkčního cíle', který je uveden v měsíčním reportingu a reflektuje výsledky jednání hospodářských schůzek.

Ukazatel Týdenní navýšení: Navýšení týdenního počtu ambulantních vyšetření ve zbývajícím období do konce roku ke splnění 'Referenčního cíle'.

Poznámka:

07 - Klinika anesteziologie, resuscitace a intenzivní medicíny

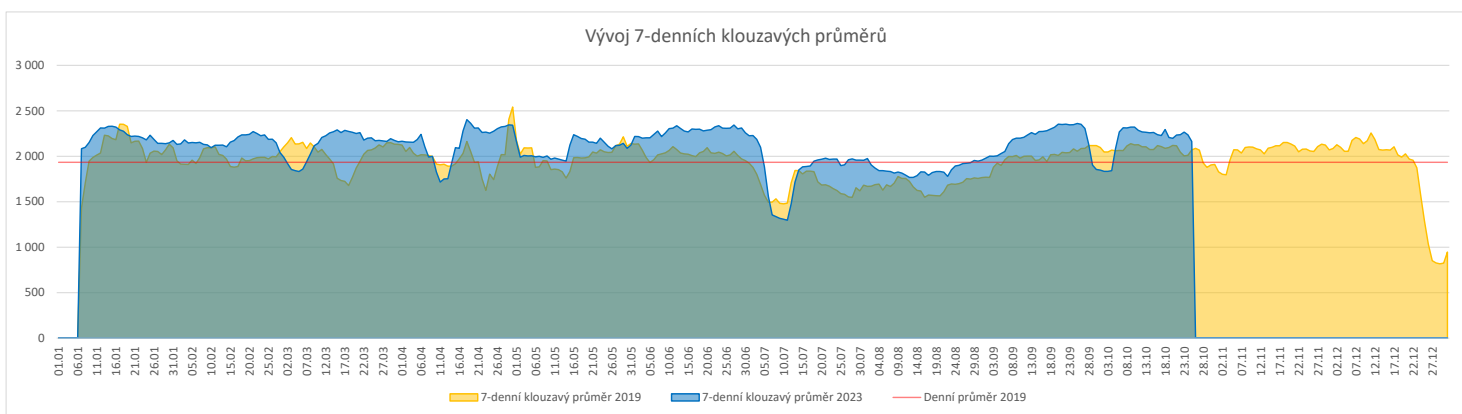
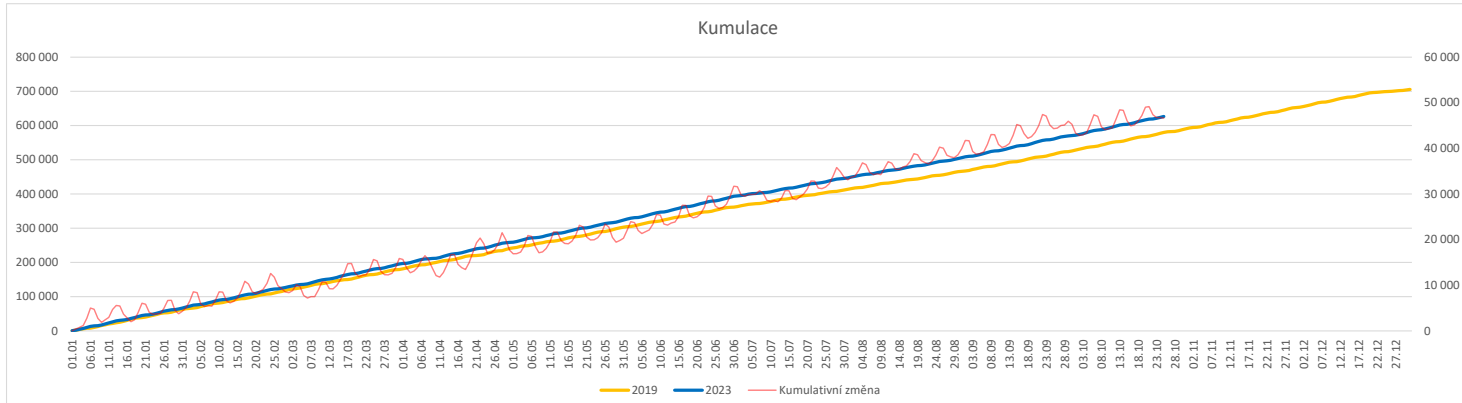
V počtech ambulantních vyšetření jsou v roce 2019 započítáni pacienti z kliniky 59 - Oddělení intenzivní péče chirurgických oborů

60 - Oddělení urgentního příjmu

V počtech ambulantních vyšetření nejsou započítány vyšetření na pracovištích Antigenní testy a Odběrové místo.

Vývoj počtu laboratorních výkonů evidovaných v OpenLIMS a žádanků evidovaných v LIMS (RČ/den/klinika) k datu 25.10.2023

	Od počátku roku			Období posledních 30 dnů			Posledních 7 dní do 25.10.2023							Referenční cíl do konce roku	Týdenní navýšení	
	2023	2019	2023/2019	2023	2019	2023/2019	Pr7d23/Pr7d19	St 25	Út 24	Po 23	Ne 22	So 21	Pa 20			Čt 19
FNOL CELKEM	602 131	561 639	40 492 107%	65 421	63 956	1 465 102%	93 105%	2 581	2 536	1 822	643	1 761	2 531	2 690	125 665 84%	0
28 - Ústav lékařské genetiky	2 410	1 992	418 121%	219	172	47 127%	1 122%	6	12	7	1	0	11	13	362 100%	0
32 - Hemato-onkologická klinika	209 596	193 164	16 432 109%	22 886	21 964	922 104%	47 107%	975	854	954	250	265	835	916	41 671 100%	0
33 - Oddělení klinické biochemie	290 831	275 615	15 216 106%	31 308	31 863	-555 98%	-3 100%	1 176	1 216	301	300	1 335	1 223	1 344	59 908 100%	0
35 - Transfuzní oddělení	18 799	19 258	-459 98%	1 935	2 158	-223 90%	-5 93%	48	46	66	46	74	81	89	4 564 111%	46
38 - Ústav soudního lékařství a medicínského práva	3 583	2 639	944 136%	417	346	71 121%	7 190%	35	2	56	0	0	2	4	764 100%	0
40 - Ústav mikrobiologie	76 912	68 971	7 941 112%	8 656	7 453	1 203 116%	59 126%	341	406	438	46	87	379	324	14 205 100%	0


Legenda:

Denní report obsahuje množství laboratorních výkonů ve vyjádření RČ/den/klinika evidovaných v systému OpenLIMS.

U klinik 28 a 40 jsou zdrojem obdržené žádanky ve vyjádření RČ/den/klinika evidovaných v systému LIMS.

Kumulativní počet laboratorních výkonů od začátku roku je srovnáván se stejným obdobím referenčního roku. Ve stejné logice je srovnáván kumulativní počet posledních 30 dnů.

Ukazatel Pr7d23/Pr7d19: průměrný počet laboratorních výkonů za posledních 7 dní je srovnán se 7-denním průměrem referenčního roku 2019.

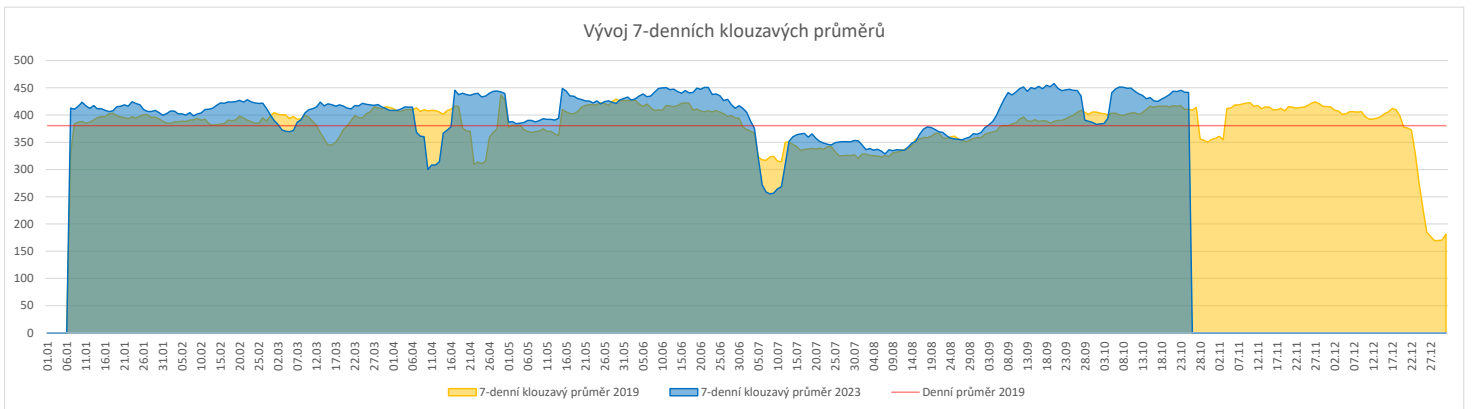
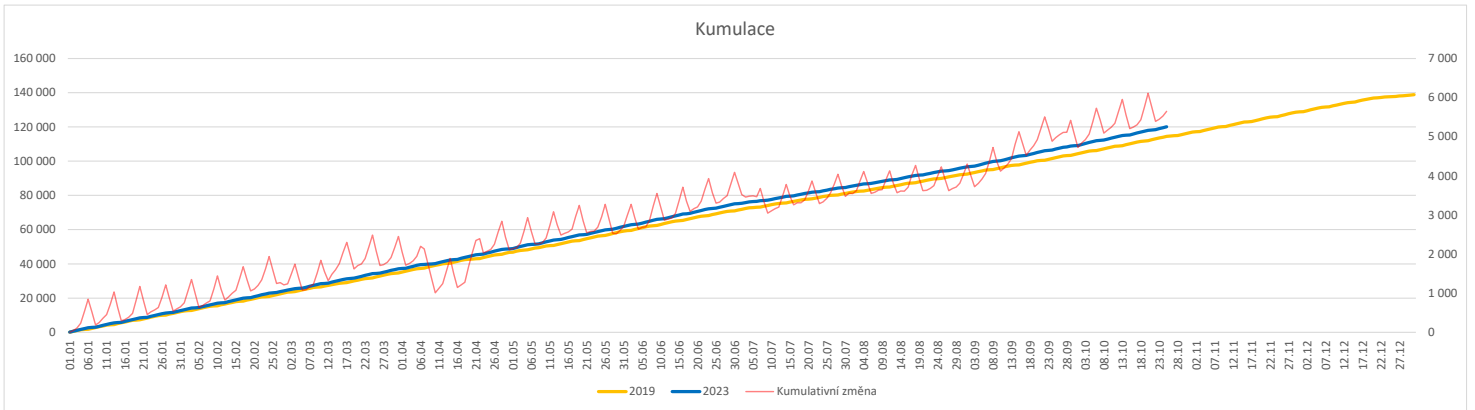
Ukazatel 'Referenční cíl' do konce roku: vyjadřuje počet laboratorních výkonů, který je nutno splnit do konce roku 2023 pro dosažení produkce referenčního roku 2019. Pokud byl vykázan v aktuálním roce do dne reportu vyšší objem péče, zůstává 'Referenční cíl' shodný s výkonností referenčního roku.

Referenční cíl se může lišit od 'produkčního cíle', který je uveden v měsíčním reportingu a reflektuje výsledky jednání hospodářských schůzek.

Ukazatel Týdenní navýšení: Navýšení týdenního počtu laboratorních výkonů ve zbývajícím období do konce roku ke splnění 'Referenčního cíle'.

Vývoj počtu RDG vyšetření (RČ/den/klinika) k datu 25.10.2023

	Od počátku roku			Období posledních 30 dnů				Posledních 7 dní do 25.10.2023							Referenční cíl do konce roku	Týdenní navýšení
	2023	2019	2023/2019	2023	2019	2023/2019	Pr7d23/Pr7d19	St 25	Út 24	Po 23	Ne 22	So 21	Pa 20	Čt 19		
FNOL CELKEM	120 185	114 479	5 706 105%	13 642	12 877	765 106%	31 108%	568	538	574	173	216	510	512	24 394 100%	0
22 - Klinika nukleární medicíny	8 093	8 608	-515 94%	941	975	-34 97%	2 105%	45	42	42	0	17	49	38	2 184 131%	52
34 - Radiologická klinika	112 092	105 871	6 221 106%	12 701	11 902	799 107%	29 108%	523	496	532	173	199	461	474	22 725 100%	0


Legenda:

Denní report obsahuje množství RDG výkonů ve vyjádření RČ/den/klinika.

Kumulativní počet RDG výkonů od začátku roku je srovnáván se stejným obdobím referenčního roku. Ve stejné logice je srovnáván kumulativní počet posledních 30 dní.

Ukazatel Pr7d23/Pr7d19: průměrný počet RDG výkonů za posledních 7 dní je srovnán se 7-denním průměrem referenčního roku 2019.

Ukazatel 'Referenční cíl' do konce roku: vyjadřuje počet RDG výkonů, který je nutno splnit do konce roku 2023 pro dosažení produkce referenčního roku 2019. Pokud byl vykázán v aktuálním roce do dne reportu vyšší objem péče, zůstává 'Referenční cíl' shodný s výkonností referenčního roku.

Referenční cíl se může lišit od 'produkčního cíle', který je uveden v měsíčním reportingu a reflektuje výsledky jednání hospodářských schůzek.

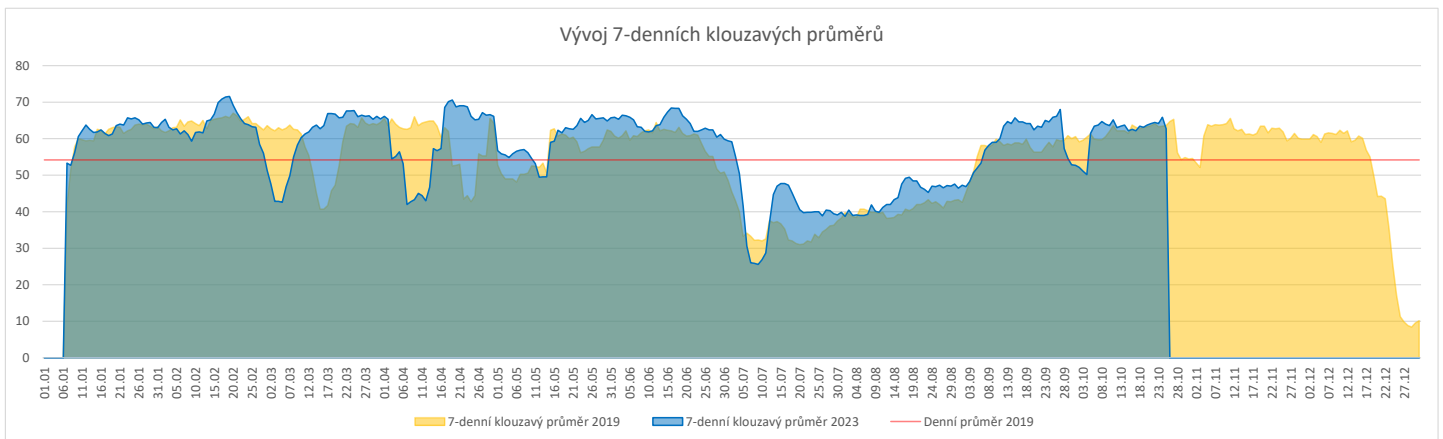
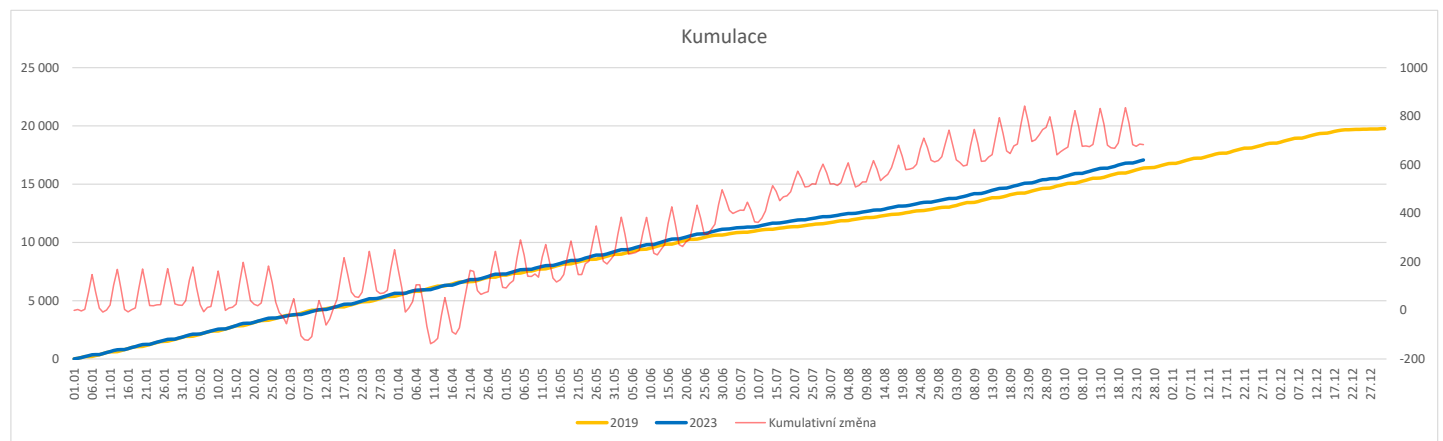
Ukazatel Týdenní navýšení: Navýšení týdenního počtu RDG výkonů ve zbývajícím období do konce roku ke splnění 'Referenčního cíle'.

Poznámka:

34 - Radiologická klinika

V počtech RDG vyšetření nejsou započítána mamografická vyšetření.

	Od počátku roku				Období posledních 30 dnů				Posledních 7 dní do 25.10.2023							Referenční cíl do konce roku	Týdenní navýšení			
	2023	2019	2023/2019		2023	2019	2023/2019		Pr7d23/Pr7d19	St 25	Út 24	Po 23	Ne 22	So 21	Pa 20			Čt 19		
FNOL CELKEM (pouze celková anestezie, bez klinik s počtem 0 v roce 2019)	16 774	16 243	531	103%	1 966	1 979	-13	99%												
Celkem operace evidované v MEDIX	24 725	16 746	7 979	148%	2 812	2 023	789	139%	24	137%	108	133	115	9	17	121	123	3 441	100%	0
01 - I. interní klinika - kardiologická	4 565	0	4 565	0%	507	0	507	0%	16	0%	16	19	18	3	4	23	31	1	100%	0
02 - II. interní klinika gastroenterologická a geriatrická	750	0	750	0%	93	0	93	0%	2	0%	0	5	6	0	0	5	0	0	0%	0
04 - I. chirurgická klinika	2 871	2 681	190	107%	351	326	25	108%	2	125%	16	23	10	1	4	17	15	536	100%	0
05 - II. chirurgická klinika - cévně-transplantační	1 102	1 024	78	108%	106	115	-9	92%	0	105%	3	4	4	0	0	6	4	214	100%	0
06 - Neurochirurgická klinika	1 517	1 445	72	105%	167	165	2	101%	1	130%	7	9	4	3	3	5	8	322	100%	0
08 - Porodnicko-gynekologická klinika	1 956	2 069	-113	95%	234	244	-10	96%	-2	80%	8	7	9	0	0	12	11	544	126%	12
10 - Dětská klinika	299	292	7	102%	37	37	0	100%	-0	57%	4	0	0	0	0	0	0	60	100%	0
11 - Ortopedická klinika	2 744	2 383	361	115%	332	306	26	108%	-0	99%	17	18	14	0	0	11	12	499	100%	0
12 - Urologická klinika	1 578	1 620	-42	97%	160	182	-22	88%	-1	90%	6	11	6	0	0	7	7	380	112%	5
13 - Otolaryngologická klinika	1 427	1 265	162	113%	136	165	-29	82%	-2	61%	5	4	5	0	0	7	4	229	100%	0
14 - Oční klinika	219	193	26	113%	31	28	3	111%	0	122%	0	0	7	0	0	0	4	48	100%	0
16 - Klinika plicních nemocí a tuberkulózy	157	0	157	0%	26	0	26	0%	1	0%	0	0	2	0	0	0	4	0	0%	0
21 - Onkologická klinika	37	0	37	0%	3	0	3	0%	0	0%	0	0	0	0	0	0	0	0	0%	0
25 - Klinika ústní, želistní a obličejové chirurgie	895	458	437	195%	97	55	42	176%	1	127%	5	7	4	0	0	0	3	104	100%	0
29 - Oddělení plastické a estetické chirurgie	1 812	606	1 206	299%	199	71	128	280%	4	321%	7	11	8	0	0	10	9	121	100%	0
31 - Traumatologická klinika	1 762	1 813	-51	97%	209	229	-20	91%	-0	95%	10	9	12	2	5	10	7	418	114%	6
34 - Radiologická klinika	311	46	265	676%	37	6	31	617%	1	350%	1	3	1	0	0	2	0	2	100%	0
47 - Centrální operační sály	49	244	-195	20%	0	18	-18	0%	-0	0%	0	0	0	0	0	0	0	235	588%	20
50 - Kardiochirurgická klinika	673	607	66	111%	87	76	11	114%	1	138%	3	3	5	0	1	6	4	129	100%	0


Legenda:

Denní report počtu operací obsahuje všechny uvedeným oddělením prováděné operace v daný den na sálech, které jsou evidované v MEDIX.

Kumulativní počet operací od začátku roku je srovnáván se stejným obdobím referenčního roku. Ve stejné logice je srovnáván kumulativní počet posledních 30 dnů.

Ukazatel Pr7d23/Pr7d19: průměrný počet operací za posledních 7 dní je srovnán se 7-denním průměrem referenčního roku 2019.

Ukazatel 'Referenční cíl' do konce roku: vyjadřuje počet operací, který je nutno splnit do konce roku 2023 pro dosažení produkce referenčního roku 2019. Pokud byl vykázán v aktuálním roce do dne reportu vyšší objem péče, zůstává 'Referenční cíl' shodný s výkonností referenčního roku.

Referenční cíl' se může lišit od 'produkčního cíle', který je uveden v měsíčním reportingu a reflektuje výsledky jednání hospodářských schůzek.

Ukazatel Týdenní navýšení: Navýšení týdenního počtu operací ve zbývajícím období do konce roku ke splnění 'Referenčního cíle'.

Ukazatel FNOL celkem nezahrnuje kliniky, které měly v referenčním roce počet operací v MEDIX 0 a které neproběhly v celkové anestezii.

Využití operačních sálů dětské kliniky dle operujících klinik k datu 25.10.2023

	Od počátku roku				Období posledních 30 dnů				Posledních 7 dní od do 25.10.2023							Referenční cíl do konce roku	Týdenní navýšení			
	2023	2019	2023/2019	%	2023	2019	2023/2019	%	Pr7d/Pr7d	St 25	Út 24	Po 23	Ne 22	So 21	Pa 20			Čt 19		
FNOL CELKEM	1 632	1 457	175	112%	213	192	21	111%	18	175%	7	10	11	0	0	7	7	134	100%	0
04 - I. chirurgická klinika	247	281	-34	88%	28	45	-17	62%	-3	225%	0	6	0	0	0	0	3	67	203%	4
05 - II. chirurgická klinika - cévně-transplantační	3	17	-14	18%	0	1	-1	0%	0	0%	0	0	0	0	0	0	0	15	1500%	2
06 - Neurochirurgická klinika	0	0	0	0%	0	0	0	0%	0	0%	0	0	0	0	0	0	0	0	0%	0
08 - Porodnicko-gynekologická klinika	0	0	0	0%	0	0	0	0%	0	0%	0	0	0	0	0	0	0	0	0%	0
10 - Dětská klinika	299	292	7	102%	37	37	0	100%	-3	67%	4	0	0	0	0	0	0	36	100%	0
11 - Ortopedická klinika	89	31	58	287%	12	8	4	150%	-1	100%	3	0	0	0	0	0	0	10	100%	0
12 - Urologická klinika	356	354	2	101%	39	40	-1	98%	-1	200%	0	4	0	0	0	0	4	39	100%	0
13 - Otolaryngologická klinika	444	318	126	140%	64	41	23	156%	0	0%	0	0	5	0	0	7	0	0	0%	0
14 - Oční klinika	78	55	23	142%	17	7	10	243%	1	200%	0	0	6	0	0	0	0	10	100%	0
25 - Klinika ústní, čelistní a obličejové chirurgie	1	4	-3	25%	0	0	0	0%	0	0%	0	0	0	0	0	0	0	3	0%	1
29 - Oddělení plastické a estetické chirurgie	74	76	-2	97%	8	8	0	100%	0	0%	0	0	0	0	0	0	0	5	167%	1
31 - Traumatologická klinika	39	29	10	134%	8	5	3	160%	0	0%	0	0	0	0	0	0	0	2	100%	0
47 - Centrální operační sály	2	0	2	0%	0	0	0	0%	0	0%	0	0	0	0	0	0	0	0	0%	0
50 - Kardiologická klinika	0	0	0	0%	0	0	0	0%	0	0%	0	0	0	0	0	0	0	0	0%	0

