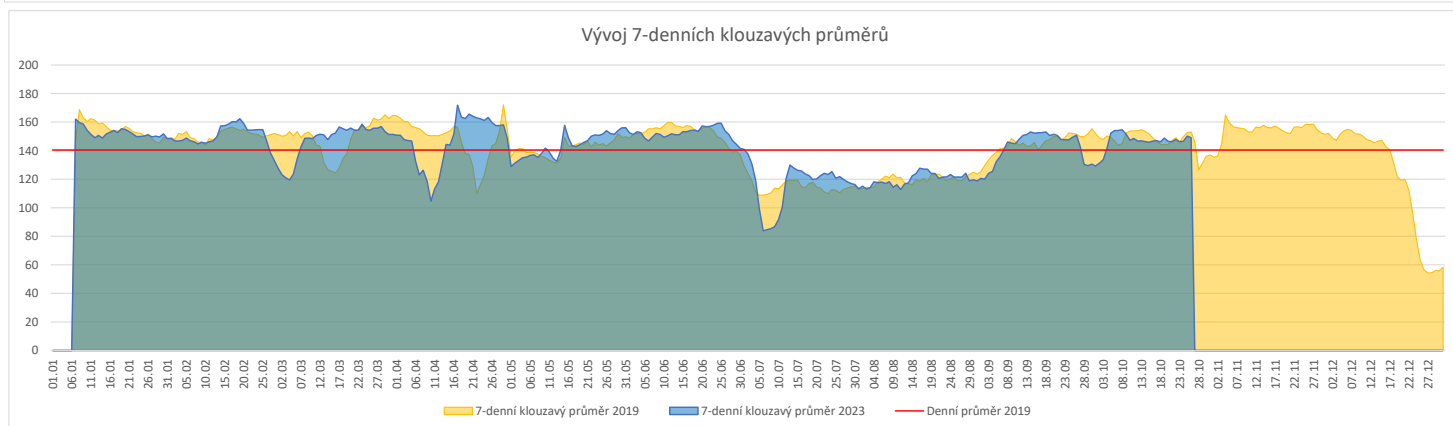
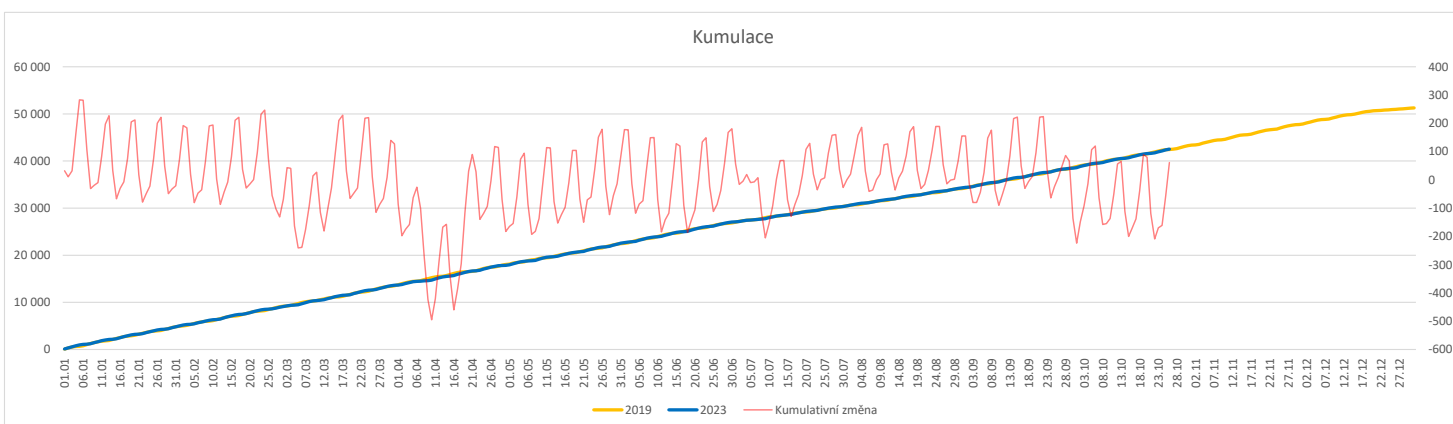


**Vývoj počtu pacientů přijatých k hospitalizaci (RČ/den/klinika) k datu 26.10.2023**

	Od počátku roku			Období posledních 30 dnů			Posledních 7 dní do 26.10.2023							Referenční cíl do konce roku	Týdenní navýšení	
	2023	2019	2023/2019	2023	2019	2023/2019	Pr7d23/Pr7d19	Čt 26	St 25	Út 24	Po 23	Ne 22	So 21			Pa 20
<b>FNOL CELKEM - bez překladů vč. COVID+ (kliniky níže vč. překladů)</b>	<b>42 519</b>	<b>42 458</b>	<b>61 100%</b>	<b>4 600</b>	<b>4 515</b>	<b>85 102%</b>	<b>-4 97%</b>	<b>162</b>	<b>224</b>	<b>184</b>	<b>226</b>	<b>111</b>	<b>42</b>	<b>95</b>	<b>8 811 100%</b>	<b>0</b>
<b>Chirurgické obory</b>	<b>21 073</b>	<b>21 609</b>	<b>-536 98%</b>	<b>2 317</b>	<b>2 336</b>	<b>-19 99%</b>	<b>-5 94%</b>	<b>89</b>	<b>114</b>	<b>92</b>	<b>110</b>	<b>74</b>	<b>17</b>	<b>31</b>	<b>4 886 112%</b>	<b>54</b>
04 - I. chirurgická klinika	3 273	3 289	-16 100%	394	355	39 111%	2 120%	16	19	19	19	10	1	6	667 102%	2
05 - II. chirurgická klinika - cévně-transplantační	1 458	1 451	7 100%	142	156	-14 91%	1 116%	9	7	6	7	5	1	2	284 100%	0
06 - Neurochirurgická klinika	1 526	1 476	50 103%	165	165	0 100%	-0 95%	4	6	10	5	3	3	5	309 100%	0
08 - Porodnicko-gynekologická klinika	3 173	3 530	-357 90%	336	383	-47 88%	-4 69%	9	15	7	18	3	4	9	1 096 148%	36
10 - Dětská klinika (bez doprovodů)	3 890	3 826	64 102%	444	428	16 104%	-2 85%	20	12	12	22	21	2	5	778 100%	0
11 - Ortopedická klinika	2 497	2 295	202 109%	289	270	19 107%	0 105%	7	18	10	17	14	0	0	460 100%	0
12 - Urologická klinika	1 576	1 767	-191 89%	150	184	-34 82%	-1 80%	8	6	5	8	7	0	2	543 154%	20
13 - Otolaryngologická klinika	1 017	1 172	-155 87%	88	127	-39 69%	-2 56%	1	7	3	0	2	1	1	377 170%	16
14 - Oční klinika	838	747	91 112%	88	68	20 129%	0 114%	4	8	9	2	2	0	0	141 100%	0
25 - Klinika ústní, čelistní a obličejové chirurgie	865	985	-120 88%	97	109	-12 89%	0 112%	4	6	3	10	3	1	1	337 155%	12
31 - Traumatologická klinika	1 690	1 978	-288 85%	190	212	-22 90%	-1 89%	9	12	8	9	4	5	2	665 176%	29
50 - Kardiochirurgická klinika	609	634	-25 96%	70	71	-1 99%	0 108%	4	2	2	1	0	1	4	145 121%	3
<b>Interní a komplementární obory</b>	<b>21 446</b>	<b>20 849</b>	<b>597 103%</b>	<b>2 283</b>	<b>2 179</b>	<b>104 105%</b>	<b>1 102%</b>	<b>73</b>	<b>110</b>	<b>92</b>	<b>116</b>	<b>37</b>	<b>25</b>	<b>64</b>	<b>4 461 110%</b>	<b>0</b>
01 - I. interní klinika - kardiologická	4 752	4 323	429 110%	524	426	98 123%	3 120%	18	25	16	23	13	4	21	924 100%	0
02 - II. interní klinika gastroenterologie a geriatry	2 511	2 287	224 110%	270	249	21 108%	0 102%	10	6	16	12	5	2	10	518 100%	0
03 - III. interní klinika - nefrologická, revmatologická a endokrinologická	2 340	2 436	-96 96%	232	238	-6 97%	-1 90%	4	8	7	16	4	8	6	609 119%	10
07 - Klinika anesteziologie, resuscitace a intenzivní medicíny	1 328	1 501	-173 88%	134	178	-44 75%	-1 77%	4	6	4	6	1	3	3	483 156%	18
09 - Novorozenecké oddělení	1 822	2 084	-262 87%	188	213	-25 88%	-3 63%	6	7	3	6	3	4	6	716 158%	27
16 - Klinika plicních nemocí a tuberkulózy	2 632	2 758	-126 95%	297	294	3 101%	3 149%	12	14	15	15	4	2	11	714 121%	13
17 - Neurologická klinika	2 325	2 296	29 101%	265	276	-11 96%	0 103%	12	17	15	15	4	2	6	516 100%	0
18 - Klinika psychiatrie	966	1 045	-79 92%	104	111	-7 94%	-0 93%	3	3	4	2	1	1	0	279 140%	8
20 - Klinika chorob kožních a pohlavních	648	572	76 113%	69	54	15 128%	1 142%	2	5	1	6	0	2	1	134 100%	0
21 - Onkologická klinika	2 098	1 842	256 114%	204	205	-1 100%	-1 83%	8	12	9	8	2	0	6	429 100%	0
22 - Klinika nukleární medicíny	306	269	37 114%	48	29	19 166%	0 110%	0	6	2	3	0	0	0	56 100%	0
26 - Oddělení rehabilitace	824	705	119 117%	91	62	29 147%	1 131%	1	4	3	8	0	0	5	116 100%	0
30 - Oddělení geriatry	541	546	-5 99%	64	61	3 105%	-1 75%	2	3	1	3	0	0	3	114 105%	1
32 - Hemato-onkologická klinika	799	944	-145 85%	82	88	-6 93%	-0 92%	3	6	6	8	0	0	1	320 183%	15
52 - Klinika infekčního lékařství	350	0	350 0%	35	0	35 0%	0 0%	0	0	0	0	0	0	0	0 0%	0


**Legenda:**

Denní report počtu pacientů přijatých k hospitalizaci čerpá z chorobopisů MEDEA.

Na úrovni kliniky obsahuje veškeré příjmy na lůžko dotčené kliniky, včetně hospitalizací přeložených z jiných klinik (ne však příjmy z jiných středisek v rámci dané kliniky).

Na úrovni FNOL celkem obsahuje pouze externí příjmy, vyloučeny jsou veškeré překlady v rámci FNOL.

Kumulativní počet pacientů přijatých k hospitalizaci od začátku roku je srovnáván se stejným obdobím referenčního roku. Ve stejné logice je srovnáván kumulativní počet posledních 30 dnů.

Ukazatel Pr7d23/Pr7d19: průměrný počet pacientů přijatých k hospitalizaci za posledních 7 dní aktuálního období je srovnáván se 7-denním průměrem referenčního roku 2019.

Ukazatel 'Referenční cíl' do konce roku: vyjadřuje počet pacientů přijatých k hospitalizaci, který je nutno splnit do konce roku 2023 pro dosažení produkce referenčního roku 2019. Pokud byl vykázan v aktuálním roce do dne reportu vyšší objem péče, zůstává 'Referenční cíl' shodný s výkonností referenčního roku.

Referenční cíl se může lišit od 'produkčního cíle', který je uveden v měsíčním reportingu a reflektuje výsledky jednání hospodářských schůzek.

Ukazatel Týdenní navýšení: Navýšení týdenního počtu přijatých pacientů k hospitalizaci ve zbývajícím období do konce roku ke splnění 'Referenčního cíle'.

**Poznámka:**

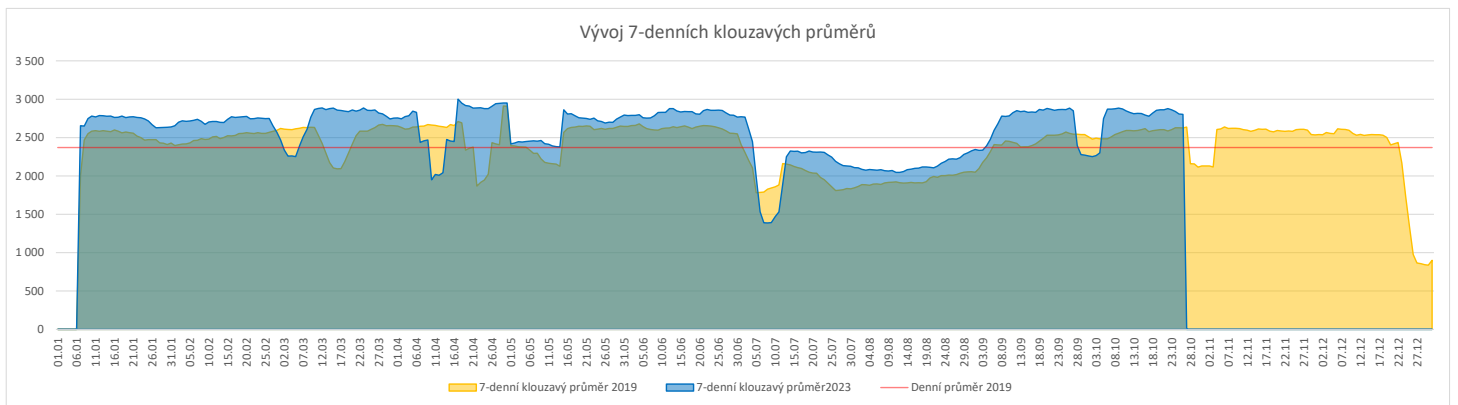
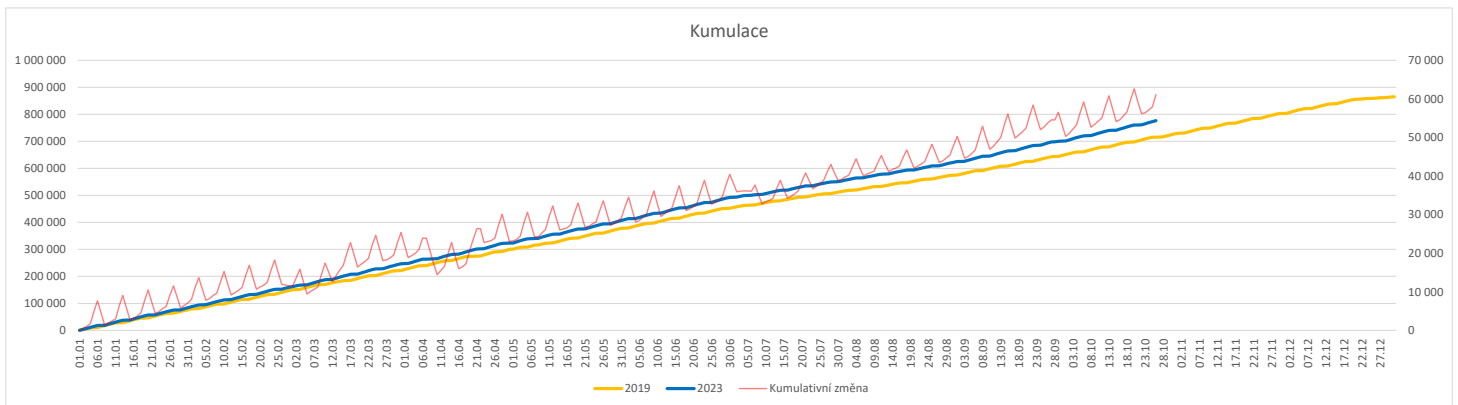
01 - I. interní klinika - kardiologická

V počtech přijatých pacientů nejsou započítány hodnoty covid+ oddělení Franze Josefa

07 - Klinika anesteziologie, resuscitace a intenzivní medicíny

V počtech přijatých pacientů jsou v roce 2019 započítáni pacienti z kliniky 59 - Oddělení intenzivní péče chirurgických oborů

	Od počátku roku				Období posledních 30 dnů				Posledních 7 dní do 26.10.2023										Referenční cíl do konce roku	Týdenní navýšení
	2023	2019	2023/2019	109%	2023	2019	2023/2019	111%	Pr7d23/Pr7d19	176	107%	Čt 26	St 25	Út 24	Po 23	Ne 22	So 21	Pa 20		
<b>FNOL CELKEM</b>	<b>776 912</b>	<b>715 671</b>	<b>61 241</b>	<b>109%</b>	<b>87 001</b>	<b>78 591</b>	<b>8 410</b>	<b>111%</b>	<b>176</b>	<b>107%</b>	<b>3 657</b>	<b>3 814</b>	<b>4 009</b>	<b>3 896</b>	<b>520</b>	<b>496</b>	<b>3 216</b>	<b>149 362</b>	<b>100%</b>	<b>0</b>
01 - I. interní klinika - kardiologická	23 464	23 897	-433	98%	2 965	2 816	149	105%	6	106%	134	170	130	124	5	6	124	5 627	108%	44
02 - II. interní klinika gastroenterologická a geriatrická	28 184	22 019	6 165	128%	3 333	2 522	811	132%	24	132%	127	126	134	143	8	7	146	4 638	100%	0
03 - III. interní klinika - nefrologická, revmatologická a endokrinologická	39 518	35 164	4 354	112%	4 400	3 943	457	112%	2	102%	186	213	227	185	3	7	155	7 205	100%	0
04 - I. chirurgická klinika	21 273	20 170	1 103	105%	2 495	2 320	175	108%	10	114%	94	116	107	108	18	14	91	4 283	100%	0
05 - II. chirurgická klinika - cévně-transplantační	10 311	9 836	475	105%	1 152	1 085	67	106%	0	101%	48	47	60	52	0	0	43	2 029	100%	0
06 - Neurochirurgická klinika	10 528	8 917	1 611	118%	1 112	947	165	117%	5	113%	46	43	36	85	6	6	51	1 810	100%	0
07 - Klinika anesteziologie, resuscitace a intenzivní medicíny	26 347	25 049	1 298	105%	2 930	2 832	98	103%	-4	96%	152	133	132	135	3	2	100	5 111	100%	0
08 - Porodnicko-gynekologická klinika	23 516	27 051	-3 535	87%	2 514	2 920	-406	86%	-16	84%	114	115	120	120	9	13	89	9 141	163%	354
09 - Novorozenecké oddělení	1 820	1 828	-8	100%	231	216	15	107%	-2	78%	19	2	3	8	0	3	5	372	102%	1
10 - Dětská klinika	42 111	37 807	4 304	111%	4 572	4 124	448	111%	3	102%	167	190	210	216	38	40	180	8 958	100%	0
11 - Ortopedická klinika	35 030	29 955	5 075	117%	3 951	3 599	352	110%	10	109%	143	179	164	207	16	1	180	6 406	100%	0
12 - Urologická klinika	30 383	30 762	-379	99%	3 458	3 270	188	106%	4	103%	169	167	166	159	5	2	148	6 852	106%	38
13 - Otolaryngologická klinika	39 907	30 064	9 843	133%	4 108	2 963	1 145	139%	27	127%	136	160	161	199	53	58	138	5 775	100%	0
14 - Oční klinika	36 694	33 325	3 369	110%	3 947	3 584	363	110%	12	109%	171	163	217	187	32	36	132	7 139	100%	0
15 - Oddělení alergologie a kl. imun.	21 509	20 398	1 111	105%	2 284	2 325	-41	98%	-5	94%	139	108	132	122	0	0	56	4 373	100%	0
16 - Klinika plicních nemocí a tuberkulózy	25 583	24 023	1 560	106%	2 915	2 590	325	113%	18	125%	163	153	118	111	8	7	77	4 862	100%	0
17 - Neurologická klinika	18 443	19 960	-1 517	92%	2 108	2 132	-24	99%	6	110%	99	75	138	103	0	0	59	5 500	138%	152
18 - Klinika psychiatrie	16 200	13 845	2 355	117%	1 710	1 613	97	106%	-2	97%	67	93	63	72	6	3	44	3 217	100%	0
19 - Klinika pracovního lékařství	13 779	14 721	-942	94%	2 174	1 165	1 009	187%	29	173%	173	54	178	47	0	0	30	2 980	146%	95
20 - Klinika chorob kožních a pohlavních	34 343	31 104	3 239	110%	3 637	3 488	149	104%	-1	99%	130	181	204	196	4	10	135	6 976	100%	0
21 - Onkologická klinika	61 992	49 088	12 904	126%	7 251	5 435	1 816	133%	24	113%	334	364	250	263	7	6	278	9 882	100%	0
22 - Klinika nukleární medicíny	2 297	2 629	-332	87%	301	341	-40	88%	1	109%	23	8	23	6	0	0	15	957	153%	34
25 - Klinika ústní, čelistní a obličejové chirurgie	29 883	34 060	-4 177	88%	3 368	3 733	-365	90%	-22	83%	96	117	125	128	66	55	144	11 893	154%	418
26 - Oddělení rehabilitace	32 521	28 399	4 122	115%	3 693	3 232	461	114%	24	124%	167	176	167	209	6	5	162	6 021	100%	0
27 - Klinika tělovýchovného lékařství a kardiiovaskulární rehabilitace	21 323	18 440	2 883	116%	2 349	2 159	190	109%	9	112%	124	127	122	137	0	0	89	3 541	100%	0
28 - Ústav lékařské genetiky	5 408	6 205	-797	87%	533	580	-47	92%	0	102%	23	20	27	22	11	0	25	1 776	181%	80
29 - Oddělení plastické a estetické chirurgie	12 104	12 832	-728	94%	1 371	1 493	-122	92%	-5	91%	62	65	77	79	4	2	57	3 270	129%	73
30 - Oddělení geriatrické	1 936	2 188	-252	88%	213	245	-32	87%	0	107%	1	8	18	7	0	0	10	671	160%	26
31 - Traumatologická klinika	14 640	16 134	-1 494	91%	1 671	1 793	-122	93%	-6	89%	36	71	86	56	2	0	87	4 762	146%	150
32 - Hemato-onkologická klinika	22 446	21 717	729	103%	2 519	2 412	107	104%	3	104%	110	121	132	106	1	1	101	4 118	100%	0
33 - Oddělení klinické biochemie	1 106	957	149	116%	132	115	17	115%	-2	57%	0	5	7	3	0	0	1	248	100%	0
35 - Transfúzní oddělení	330	181	149	182%	35	19	16	184%	1	600%	2	3	3	4	0	0	0	32	100%	0
36 - Oddělení klinické logopedie	708	425	283	167%	117	44	73	266%	3	238%	5	5	9	9	0	0	3	105	100%	0
39 - Oddělení klinické psychologie	6 267	5 531	736	113%	691	633	58	109%	-2	91%	23	27	27	26	0	0	27	1 067	100%	0
43 - Ústav farmakologie	265	292	-27	91%	27	48	-21	56%	-0	73%	0	0	3	1	0	0	4	84	147%	3
45 - Sociální oddělení	1 499	1 376	123	109%	152	162	-10	94%	-1	83%	7	8	3	8	0	0	3	301	100%	0
50 - Kardiologická klinika	7 287	5 061	2 226	144%	769	580	189	133%	2	108%	24	21	37	43	6	0	26	1 209	100%	0
52 - Klinika infekčního lékařství	437	0	437	0%	56	0	56	0%	2	0%	9	6	0	0	0	0	0	0	0	0
60 - Oddělení urgentního příjmu	54 591	50 197	4 394	109%	5 680	5 109	571	111%	13	108%	134	173	179	206	203	212	189	10 771	100%	0
Očkovací centrum	1 468	577	891	254%	0	0	0	0%	0	0%	0	0	0	0	0	0	0	0	0	0


**Legenda:**

Denní report počtu ambulantních vyšetření obsahuje všechny ambulantně ošetřené rodná čísla v daný den na konkrétní klinice.

Kumulativní počet ambulantních vyšetření od začátku roku je srovnáván se stejným obdobím referenčního roku. Ve stejné logice je srovnáván kumulativní počet posledních 30 dnů.

Ukazatel Pr7d23/Pr7d19: průměrný počet ambulantně vyšetřených pacientů za posledních 7 dní je srovnán se 7-denním průměrem referenčního roku 2019.

Ukazatel 'Referenční cíl' do konce roku: vyjadřuje počet ambulantně vyšetřených pacientů, který je nutno splnit do konce roku 2023 pro dosažení produkce referenčního roku 2019. Pokud byl vykázan v aktuálním roce do dne reportu vyšší objem péče, zůstává 'Referenční cíl' shodný s výkonností referenčního roku.

Referenční cíl se může lišit od 'produkčního cíle', který je uveden v měsíčním reportingu a reflektuje výsledky jednání hospodářských schůzek.

Ukazatel Týdenní navýšení: Navýšení týdenního počtu ambulantních vyšetření ve zbývajícím období do konce roku ke splnění 'Referenčního cíle'.

**Poznámka:**

07 - Klinika anesteziologie, resuscitace a intenzivní medicíny

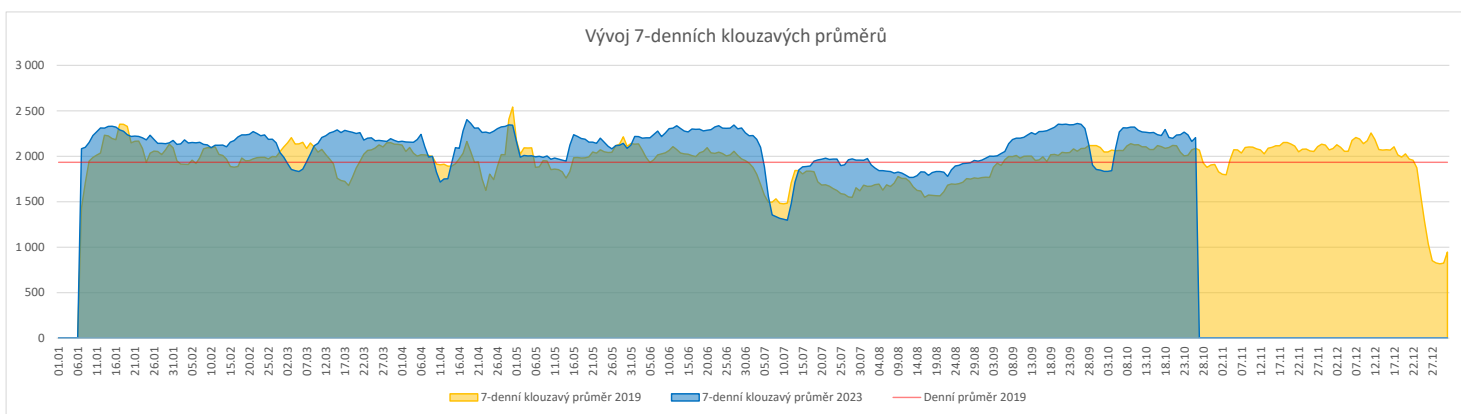
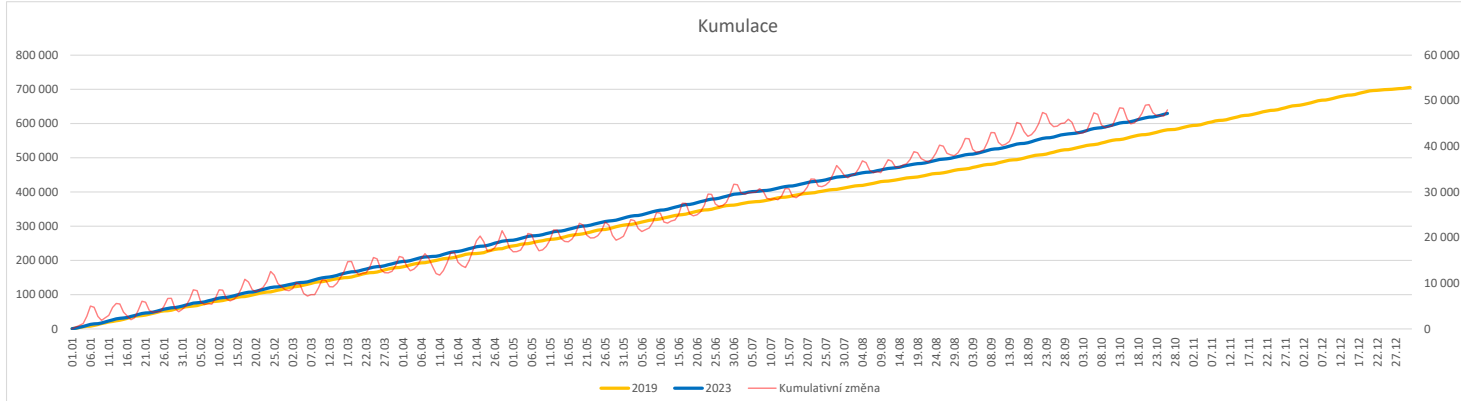
V počtech ambulantních vyšetření jsou v roce 2019 započítáni pacienti z kliniky 59 - Oddělení intenzivní péče chirurgických oborů

60 - Oddělení urgentního příjmu

V počtech ambulantních vyšetření nejsou započítány vyšetření na pracovištích Antigenní testy a Odběrové místo.

**Vývoj počtu laboratorních výkonů evidovaných v OpenLIMS a žádanků evidovaných v LIMS (RČ/den/klinika) k datu 26.10.2023**

	Od počátku roku				Období posledních 30 dnů				Posledních 7 dní do 26.10.2023							Referenční cíl do konce roku	Týdenní navýšení			
	2023	2019	2023/2019	%	2023	2019	2023/2019	%	Pr7d23/Pr7d19	Čt 26	St 25	Út 24	Po 23	Ne 22	So 21			Pa 20		
<b>FNOL CELKEM</b>	<b>605 061</b>	<b>563 222</b>	<b>41 839</b>	<b>107%</b>	<b>66 446</b>	<b>62 807</b>	<b>3 639</b>	<b>106%</b>	<b>118</b>	<b>106%</b>	<b>2 930</b>	<b>2 581</b>	<b>2 536</b>	<b>1 822</b>	<b>643</b>	<b>1 761</b>	<b>2 531</b>	<b>124 039</b>	<b>83%</b>	<b>0</b>
28 - Ústav lékařské genetiky	2 415	1 992	423	121%	208	166	42	125%	0	108%	5	6	12	7	1	0	11	362	100%	0
32 - Hemato-onkologická klinika	210 604	193 436	17 168	109%	22 848	21 316	1 532	107%	57	108%	1 008	975	854	954	250	265	835	41 399	100%	0
33 - Oddělení klinické biochemie	292 202	276 804	15 398	106%	32 358	31 650	708	102%	-11	99%	1 371	1 176	1 216	301	300	1 335	1 223	58 719	100%	0
35 - Transfúzní oddělení	18 910	19 310	-400	98%	1 975	2 125	-150	93%	-3	96%	111	48	46	66	46	74	81	4 453	110%	40
38 - Ústav soudního lékařství a medicínského práva	3 656	2 639	1 017	139%	485	316	169	153%	17	323%	73	35	2	56	0	0	2	764	100%	0
40 - Ústav mikrobiologie	77 274	69 041	8 233	112%	8 572	7 234	1 338	118%	64	128%	362	341	406	438	46	87	379	14 135	100%	0


**Legenda:**

Denní report obsahuje množství laboratorních výkonů ve vyjádření RČ/den/klinika evidovaných v systému OpenLIMS.

U klinik 28 a 40 jsou zdrojem obdržené žádanky ve vyjádření RČ/den/klinika evidovaných v systému LIMS.

Kumulativní počet laboratorních výkonů od začátku roku je srovnáván se stejným obdobím referenčního roku. Ve stejné logice je srovnáván kumulativní počet posledních 30 dnů.

Ukazatel Pr7d23/Pr7d19: průměrný počet laboratorních výkonů za posledních 7 dní je srovnán se 7-denním průměrem referenčního roku 2019.

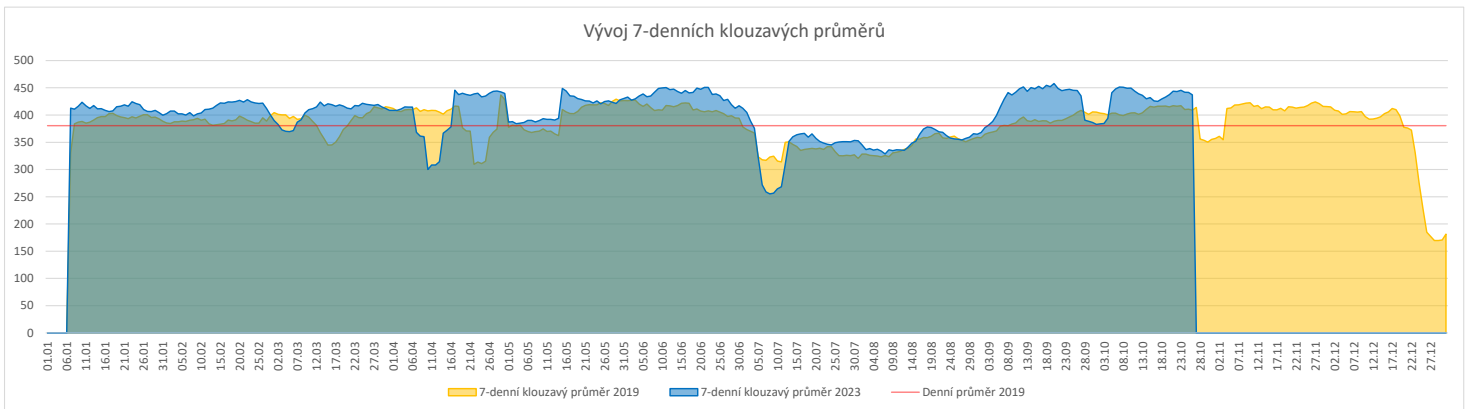
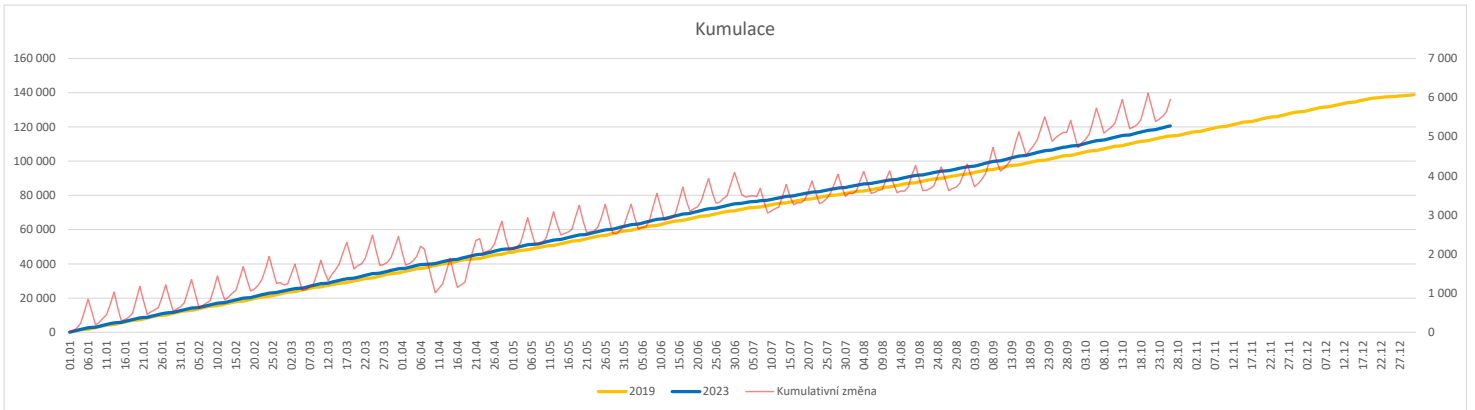
Ukazatel 'Referenční cíl' do konce roku: vyjadřuje počet laboratorních výkonů, který je nutno splnit do konce roku 2023 pro dosažení produkce referenčního roku 2019. Pokud byl vykázan v aktuálním roce do dne reportu vyšší objem péče, zůstává 'Referenční cíl' shodný s výkonností referenčního roku.

Referenční cíl se může lišit od 'produkčního cíle', který je uveden v měsíčním reportingu a reflektuje výsledky jednání hospodářských schůzek.

Ukazatel Týdenní navýšení: Navýšení týdenního počtu laboratorních výkonů ve zbývajícím období do konce roku ke splnění 'Referenčního cíle'.

**Vývoj počtu RDG vyšetření (RČ/den/klinika) k datu 26.10.2023**

	Od počátku roku			Období posledních 30 dnů				Posledních 7 dní do 26.10.2023							Referenční cíl do konce roku	Týdenní navýšení
	2023	2019	2023/2019	2023	2019	2023/2019	Pr7d23/Pr7d19	Čt 26	St 25	Út 24	Po 23	Ne 22	So 21	Pa 20		
<b>FNOL CELKEM</b>	<b>120 666</b>	<b>114 655</b>	<b>6 011 105%</b>	<b>13 518</b>	<b>12 540</b>	<b>978 108%</b>	<b>28 107%</b>	<b>481</b>	<b>568</b>	<b>538</b>	<b>574</b>	<b>173</b>	<b>216</b>	<b>510</b>	<b>24 218 100%</b>	<b>0</b>
22 - Klinika nukleární medicíny	8 134	8 609	-475 94%	941	934	7 101%	4 115%	41	45	42	42	0	17	49	2 143 128%	48
34 - Radiologická klinika	112 532	106 046	6 486 106%	12 577	11 606	971 108%	24 106%	440	523	496	532	173	199	461	22 550 100%	0


**Legenda:**

Denní report obsahuje množství RDG výkonů ve vyjádření RČ/den/klinika.

Kumulativní počet RDG výkonů od začátku roku je srovnáván se stejným obdobím referenčního roku. Ve stejné logice je srovnáván kumulativní počet posledních 30 dní.

Ukazatel Pr7d23/Pr7d19: průměrný počet RDG výkonů za posledních 7 dní je srovnán se 7-denním průměrem referenčního roku 2019.

Ukazatel 'Referenční cíl' do konce roku: vyjadřuje počet RDG výkonů, který je nutno splnit do konce roku 2023 pro dosažení produkce referenčního roku 2019. Pokud byl vykázan v aktuálním roce do dne reportu vyšší objem péče, zůstává 'Referenční cíl' shodný s výkonností referenčního roku.

Referenční cíl se může lišit od 'produkčního cíle', který je uveden v měsíčním reportingu a reflektuje výsledky jednání hospodářských schůzek.

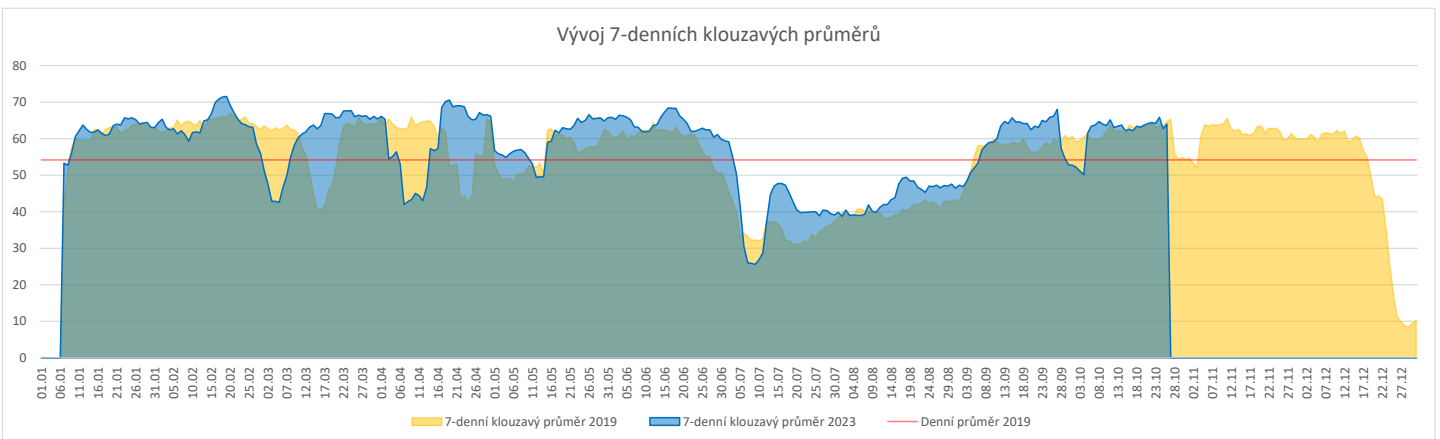
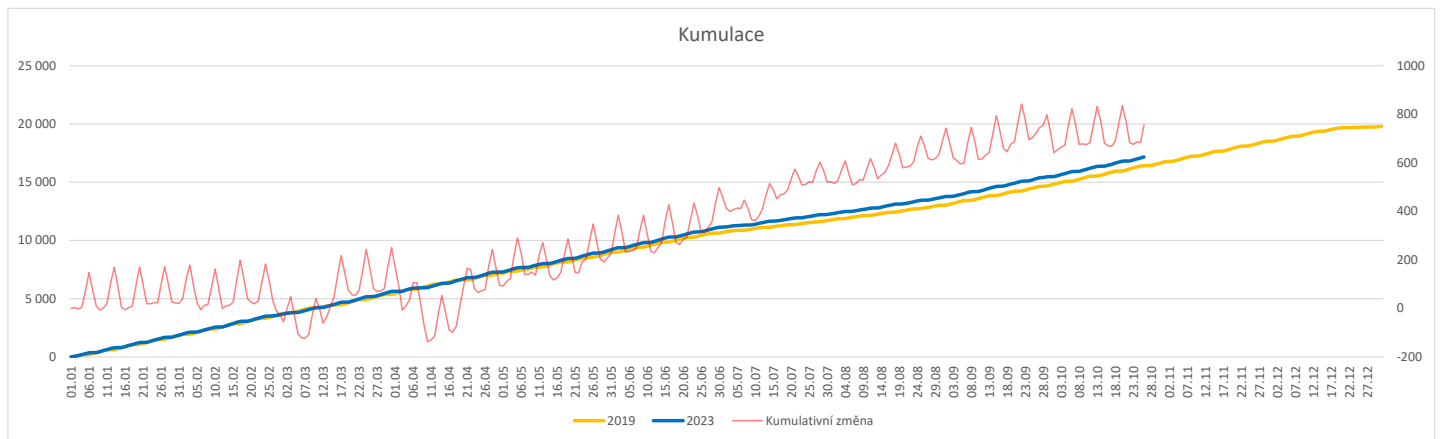
Ukazatel Týdenní navýšení: Navýšení týdenního počtu RDG výkonů ve zbývajícím období do konce roku ke splnění 'Referenčního cíle'.

**Poznámka:**

34 - Radiologická klinika

V počtech RDG vyšetření nejsou započítána mamografická vyšetření.

	Od počátku roku				Období posledních 30 dnů				Posledních 7 dní do 26.10.2023								Referenční cíl do konce roku	Týdenní navýšení		
	2023	2019	2023/2019	%	2023	2019	2023/2019	%	Pr7d23/Pr7d19	Čt 26	St 25	Út 24	Po 23	Ne 22	So 21	Pa 20				
<b>FNOL CELKEM (pouze celková anestezie, bez klinik s počtem 0 v roce 2019)</b>	<b>16 799</b>	<b>16 194</b>	<b>605</b>	<b>104%</b>	<b>1 965</b>	<b>1 912</b>	<b>53</b>	<b>103%</b>												
<b>Celkem operace evidované v MEDIX</b>	<b>24 856</b>	<b>16 761</b>	<b>8 095</b>	<b>148%</b>	<b>2 807</b>	<b>1 955</b>	<b>852</b>	<b>144%</b>	<b>24</b>	<b>137%</b>	<b>131</b>	<b>108</b>	<b>133</b>	<b>115</b>	<b>9</b>	<b>17</b>	<b>121</b>	<b>3 426</b>	<b>100%</b>	<b>0</b>
01 - I. interní klinika - kardiologická	4 589	0	4 589	0%	505	0	505	0%	15	0%	24	16	19	18	3	4	23	1	100%	0
02 - II. interní klinika gastroenterologická a geriatrická	757	0	757	0%	90	0	90	0%	3	0%	7	0	5	6	0	0	5	0	0%	0
04 - I. chirurgická klinika	2 886	2 685	201	107%	351	322	29	109%	2	121%	15	16	23	10	1	4	17	532	100%	0
05 - II. chirurgická klinika - cévně-transplantační	1 107	1 025	82	108%	102	112	-10	91%	0	105%	5	3	4	4	0	0	6	213	100%	0
06 - Neurochirurgická klinika	1 524	1 451	73	105%	167	164	3	102%	0	106%	7	7	9	4	3	3	5	316	100%	0
08 - Porodnicko-gynekologická klinika	1 966	2 070	-104	95%	234	235	-1	100%	-2	81%	10	8	7	9	0	0	12	534	124%	11
10 - Dětská klinika	299	292	7	102%	36	31	5	116%	-0	57%	0	4	0	0	0	0	0	60	100%	0
11 - Ortopedická klinika	2 761	2 383	378	116%	335	293	42	114%	1	105%	17	17	18	14	0	0	11	499	100%	0
12 - Urologická klinika	1 585	1 620	-35	98%	162	175	-13	93%	-1	90%	7	6	11	6	0	0	7	373	110%	4
13 - Otolaryngologická klinika	1 433	1 265	168	113%	134	159	-25	84%	-2	66%	6	5	4	5	0	0	7	229	100%	0
14 - Oční klinika	221	193	28	115%	28	28	0	100%	0	100%	2	0	0	7	0	0	0	48	100%	0
16 - Klinika plicních nemocí a tuberkulózy	160	0	160	0%	25	0	25	0%	1	0%	3	0	0	2	0	0	0	0	0%	0
21 - Onkologická klinika	37	0	37	0%	3	0	3	0%	0	0%	0	0	0	0	0	0	0	0	0%	0
25 - Klinika ústní, želistní a obličejové chirurgie	899	458	441	196%	98	52	46	188%	1	133%	4	5	7	4	0	0	0	104	100%	0
29 - Oddělení plastické a estetické chirurgie	1 820	606	1 214	300%	201	68	133	296%	4	314%	8	7	11	8	0	0	10	121	100%	0
31 - Traumatologická klinika	1 771	1 816	-45	98%	209	220	-11	95%	-0	97%	9	10	9	12	2	5	10	409	112%	5
34 - Radiologická klinika	311	46	265	676%	37	6	31	617%	1	350%	0	1	3	1	0	0	2	2	100%	0
47 - Centrální operační sály	49	244	-195	20%	0	17	-17	0%	-0	0%	0	0	0	0	0	0	0	235	588%	20
50 - Kardiochirurgická klinika	680	607	73	112%	90	73	17	123%	1	156%	7	3	3	5	0	1	6	129	100%	0


**Legenda:**

Denní report počtu operací obsahuje všechny uvedeným oddělením prováděné operace v daný den na sálech, které jsou evidované v MEDIX.  
 Kumulativní počet operací od začátku roku je srovnáván se stejným obdobím referenčního roku. Ve stejné logice je srovnáván kumulativní počet posledních 30 dnů.  
 Ukazatel Pr7d23/Pr7d19: průměrný počet operací za posledních 7 dní je srovnán se 7-denním průměrem referenčního roku 2019.  
 Ukazatel 'Referenční cíl' do konce roku: vyjadřuje počet operací, který je nutno splnit do konce roku 2023 pro dosažení produkce referenčního roku 2019. Pokud byl vykázan v aktuálním roce do dne reportu vyšší objem péče, zůstává 'Referenční cíl' shodný s výkonností referenčního roku.  
 Referenční cíl' se může lišit od 'produkčního cíle', který je uveden v měsíčním reportingu a reflektuje výsledky jednání hospodářských schůzek.  
 Ukazatel Týdenní navýšení: Navýšení týdenního počtu operací ve zbývajícím období do konce roku ke splnění 'Referenčního cíle'.  
 Ukazatel FNOL celkem nezahrnuje kliniky, které měly v referenčním roce počet operací v MEDIX 0 a které neproběhly v celkové anestezii.

### Využití operačních sálů dětské kliniky dle operujících klinik k datu 26.10.2023

	Od počátku roku				Období posledních 30 dnů				Posledních 7 dní od do 26.10.2023								Referenční cíl do konce roku	Týdenní navýšení		
	2023	2019	2023/2019		2023	2019	2023/2019		Pr7d/Pr7d		Čt 26	St 25	Út 24	Po 23	Ne 22	So 21			Pa 20	
<b>FNOL CELKEM</b>	<b>1 640</b>	<b>1 457</b>	<b>183</b>	<b>113%</b>	<b>209</b>	<b>183</b>	<b>26</b>	<b>114%</b>	<b>22</b>	<b>205%</b>	<b>8</b>	<b>7</b>	<b>10</b>	<b>11</b>	<b>0</b>	<b>0</b>	<b>7</b>	<b>134</b>	<b>100%</b>	<b>0</b>
04 - I. chirurgická klinika	251	281	-30	89%	32	45	-13	71%	-2	250%	4	0	6	0	0	0	0	63	191%	3
05 - II. chirurgická klinika - cévně-transplantační	3	17	-14	18%	0	1	-1	0%	0	0%	0	0	0	0	0	0	0	15	1500%	2
06 - Neurochirurgická klinika	0	0	0	0%	0	0	0	0%	0	0%	0	0	0	0	0	0	0	0	0%	0
08 - Porodnicko-gynekologická klinika	0	0	0	0%	0	0	0	0%	0	0%	0	0	0	0	0	0	0	0	0%	0
10 - Dětská klinika	299	292	7	102%	36	31	5	116%	-3	67%	0	4	0	0	0	0	0	36	100%	0
11 - Ortopedická klinika	89	31	58	287%	12	5	7	240%	-1	100%	0	3	0	0	0	0	0	10	100%	0
12 - Urologická klinika	360	354	6	102%	43	40	3	108%	-1	200%	4	0	4	0	0	0	0	39	100%	0
13 - Otolaryngologická klinika	444	318	126	140%	58	41	17	141%	0	0%	0	0	0	5	0	0	7	0	0%	0
14 - Oční klinika	78	55	23	142%	12	7	5	171%	1	0%	0	0	0	6	0	0	0	10	100%	0
25 - Klinika ústní, čelistní a obličejové chirurgie	1	4	-3	25%	0	0	0	0%	0	0%	0	0	0	0	0	0	0	3	0%	1
29 - Oddělení plastické a estetické chirurgie	74	76	-2	97%	8	8	0	100%	0	0%	0	0	0	0	0	0	0	5	167%	1
31 - Traumatologická klinika	39	29	10	134%	8	5	3	160%	0	0%	0	0	0	0	0	0	0	2	100%	0
47 - Centrální operační sály	2	0	2	0%	0	0	0	0%	0	0%	0	0	0	0	0	0	0	0	0%	0
50 - Kardiologická klinika	0	0	0	0%	0	0	0	0%	0	0%	0	0	0	0	0	0	0	0	0%	0

