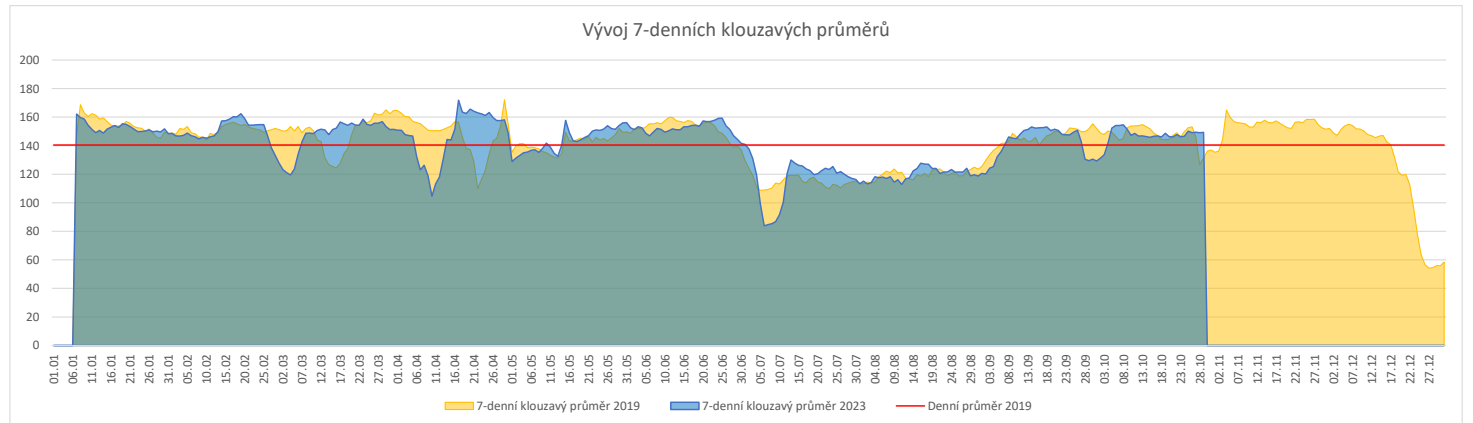
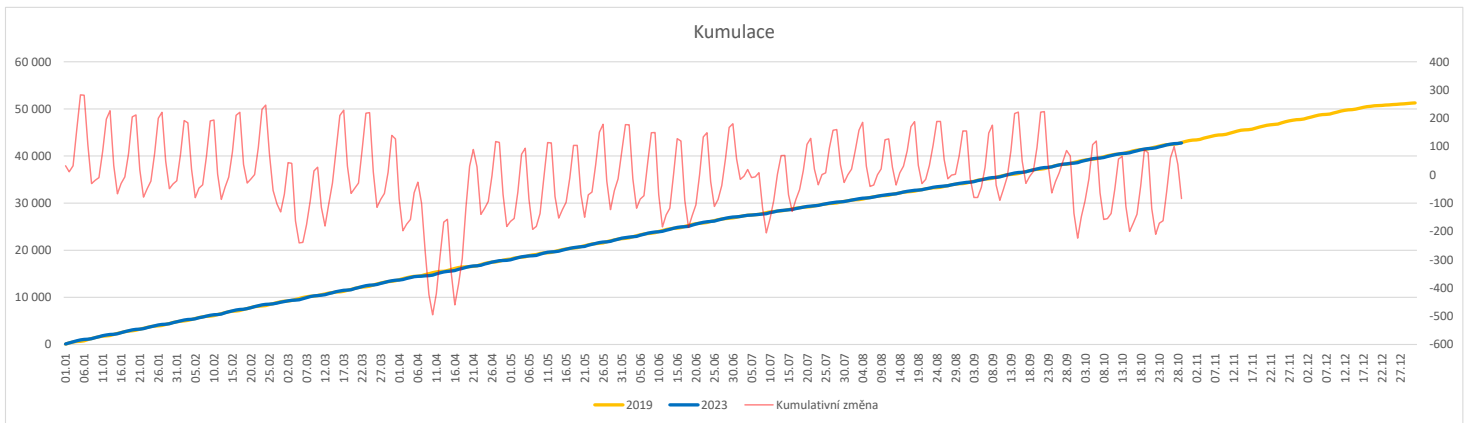


Vývoj počtu pacientů přijatých k hospitalizaci (RČ/den/klinika) k datu 29.10.2023

	Od počátku roku			Období posledních 30 dnů			Posledních 7 dní do 29.10.2023							Referenční cíl do konce roku	Týdenní navýšení		
	2023	2019	2023/2019	2023	2019	2023/2019	Pr7d23/Pr7d19	Ne 29	So 28	Pa 27	Čt 26	St 25	Út 24			Po 23	
FNOL CELKEM - bez překladů vč. COVID+ (kliniky níže vč. překladů)	42 767	42 851	-84 100%	4 427	4 597	-170 96%	18 114%	112	40	97	162	224	184	226	8 502	101%	10
Chirurgické obory	21 189	21 818	-629 97%	2 229	2 396	-167 93%	7 110%	73	11	33	89	114	92	110	4 770	115%	70
04 - I. chirurgická klinika	3 294	3 327	-33 99%	379	370	9 102%	3 134%	12	3	6	16	19	19	19	646	105%	4
05 - II. chirurgická klinika - cévně-transplantační	1 467	1 465	2 100%	141	161	-20 88%	1 131%	6	0	3	9	7	6	7	270	100%	0
06 - Neurochirurgická klinika	1 533	1 490	43 103%	154	168	-14 92%	0 107%	3	0	4	4	6	10	5	295	100%	0
08 - Porodnicko-gynekologická klinika	3 189	3 560	-371 90%	324	383	-59 85%	-2 83%	5	2	9	9	15	7	18	1 080	152%	42
10 - Dětská klinika (bez doprovodů)	3 912	3 867	45 101%	420	442	-22 95%	0 100%	13	3	7	20	12	12	22	737	100%	0
11 - Ortopedická klinika	2 511	2 320	191 108%	283	281	2 101%	2 129%	13	0	1	7	18	10	17	435	100%	0
12 - Urologická klinika	1 586	1 786	-200 89%	147	195	-48 75%	-0 93%	5	1	4	8	6	5	8	533	160%	23
13 - Otolaryngologická klinika	1 024	1 180	-156 87%	86	125	-39 69%	-0 90%	5	2	0	1	7	3	0	370	173%	18
14 - Oční klinika	840	749	91 112%	81	70	11 116%	1 139%	2	0	0	4	8	9	2	139	100%	0
25 - Klinika ústní, čelistní a obličejové chirurgie	868	997	-129 87%	93	113	-20 82%	0 108%	1	1	1	4	6	3	10	334	163%	15
31 - Traumatologická klinika	1 701	1 993	-292 85%	182	208	-26 88%	0 102%	9	1	1	9	12	8	9	654	181%	33
50 - Kardiochirurgická klinika	611	637	-26 96%	65	69	-4 94%	1 157%	1	0	1	4	2	2	1	143	122%	3
Interní a komplementární obory	21 578	21 033	545 103%	2 198	2 201	-3 100%	11 118%	39	29	64	73	110	92	116	4 277	112%	0
01 - I. interní klinika - kardiologická	4 783	4 355	428 110%	512	425	87 120%	4 136%	15	6	10	18	25	16	23	892	100%	0
02 - II. interní klinika gastroenterologie a geriatry	2 540	2 310	230 110%	271	245	26 111%	3 133%	9	7	13	10	6	16	12	495	100%	0
03 - III. interní klinika - nefrologická, revmatologická a endokrinologická	2 356	2 456	-100 96%	225	247	-22 91%	-0 94%	5	5	6	4	8	7	16	593	120%	12
07 - Klinika anesteziologie, resuscitace a intenzivní medicíny	1 331	1 511	-180 88%	119	175	-56 68%	-1 72%	1	0	2	4	6	4	6	480	160%	20
09 - Novorozenecké oddělení	1 834	2 103	-269 87%	181	213	-32 85%	-2 68%	4	3	5	6	7	3	6	704	162%	30
16 - Klinika plicních nemocí a tuberkulózy	2 645	2 784	-139 95%	283	296	-13 96%	3 150%	1	0	12	12	14	15	15	701	125%	16
17 - Neurologická klinika	2 340	2 314	26 101%	262	275	-13 95%	3 140%	5	3	7	12	17	15	15	498	100%	0
18 - Klinika psychiatrie	976	1 059	-83 92%	102	116	-14 88%	0 100%	1	3	6	3	3	4	2	269	145%	10
20 - Klinika chorob kožních a pohlavních	652	577	75 113%	66	58	8 114%	1 138%	0	0	4	2	5	1	6	129	100%	0
21 - Onkologická klinika	2 108	1 859	249 113%	193	206	-13 94%	0 107%	0	1	9	8	12	9	8	412	100%	0
22 - Klinika nukleární medicíny	306	273	33 112%	41	33	8 124%	0 122%	0	0	0	0	6	2	3	52	100%	0
26 - Oddělení rehabilitace	825	712	113 116%	88	67	21 131%	1 131%	0	0	1	1	4	3	8	109	100%	0
30 - Oddělení geriatry	544	549	-5 99%	59	60	-1 98%	-0 92%	0	0	3	2	3	1	3	111	105%	1
32 - Hemato-onkologická klinika	800	946	-146 85%	73	87	-14 84%	1 141%	1	0	0	3	6	6	8	319	184%	17
52 - Klinika infekčního lékařství	352	0	352 0%	32	0	32 0%	0 0%	0	2	0	0	0	0	0	0	0%	0


Legenda:

Denní report počtu pacientů přijatých k hospitalizaci čerpá z chorobopisů MEEDA.

Na úrovni kliniky obsahuje veškeré příjmy na lůžko dotčené kliniky, včetně hospitalizací přeložených z jiných klinik (ne však příjmy z jiných středisek v rámci dané kliniky).

Na úrovni FNOL celkem obsahuje pouze externí příjmy, vyloučeny jsou veškeré překlady v rámci FNOL.

Kumulativní počet pacientů přijatých k hospitalizaci od začátku roku je srovnáván se stejným obdobím referenčního roku. Ve stejné logice je srovnáván kumulativní počet posledních 30 dnů.

Ukazatel Pr7d23/Pr7d19: průměrný počet pacientů přijatých k hospitalizaci za posledních 7 dní aktuálního období je srovnáván se 7-denním průměrem referenčního roku 2019.

Ukazatel 'Referenční cíl' do konce roku: vyjadřuje počet pacientů přijatých k hospitalizaci, který je nutno splnit do konce roku 2023 pro dosažení produkce referenčního roku 2019. Pokud byl vykázan v aktuálním roce do dne reportu vyšší objem péče, zůstává 'Referenční cíl' shodný s výkonností referenčního roku.

Referenční cíl se může lišit od 'produkčního cíle', který je uveden v měsíčním reportingu a reflektuje výsledky jednání hospodářských schůzek.

Ukazatel Týdenní navýšení: Navýšení týdenního počtu přijatých pacientů k hospitalizaci ve zbývajícím období do konce roku ke splnění 'Referenčního cíle'.

Poznámka:

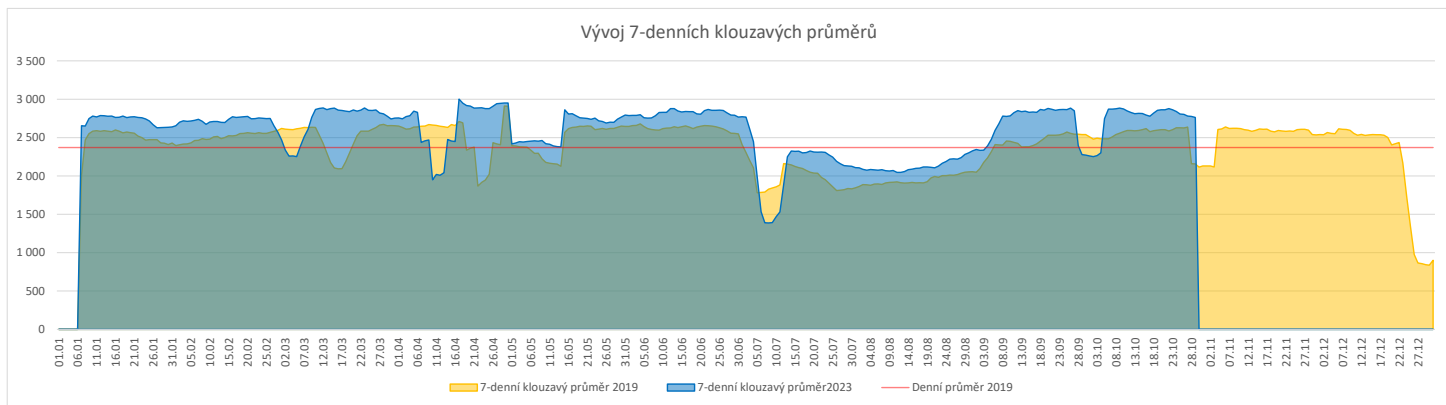
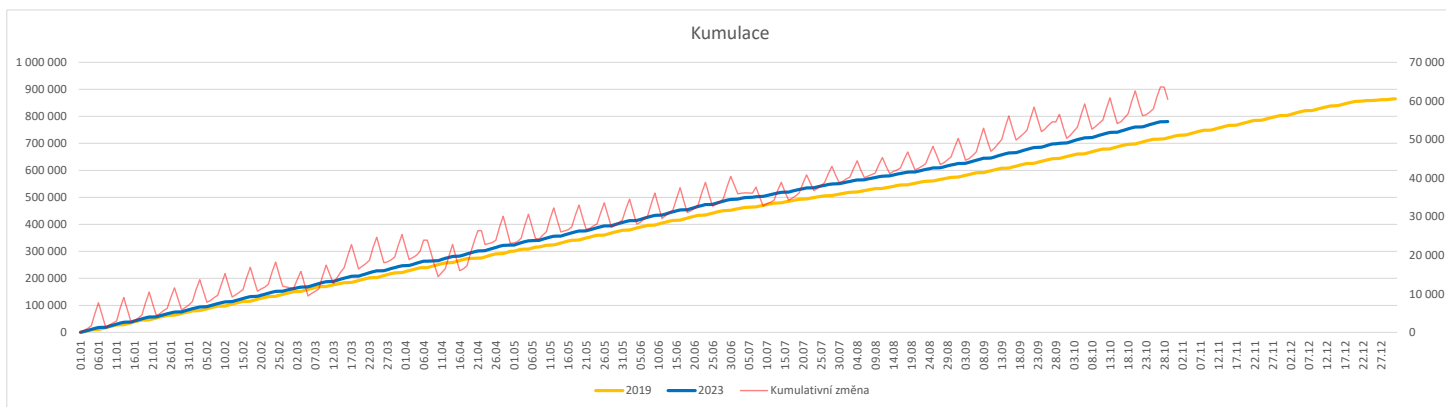
01 - I. interní klinika - kardiologická

V počtech přijatých pacientů nejsou započítány hodnoty covid+ oddělení Franze Josefa

07 - Klinika anesteziologie, resuscitace a intenzivní medicíny

V počtech přijatých pacientů jsou v roce 2019 započítáni pacienti z kliniky 59 - Oddělení intenzivní péče chirurgických oborů

	Od počátku roku				Období posledních 30 dnů				Posledních 7 dní do 29.10.2023							Referenční cíl do konce roku	Týdenní navýšení			
	2023	2019	2023/2019	108%	2023	2019	2023/2019	108%	Pr7d23/Pr7d19	Ne 29	So 28	Pa 27	Čt 26	St 25	Út 24			Po 23		
FNOL CELKEM	780 867	720 310	60 557	108%	82 577	76 709	5 868	108%	606	128%	429	451	3 075	3 657	3 814	4 009	3 896	144 723	100%	0
01 - I. interní klinika - kardiologická	23 539	24 033	-494	98%	2 762	2 715	47	102%	18	124%	5	7	63	134	170	130	124	5 552	110%	55
02 - II. interní klinika gastroenterologická a geriatrická	28 301	22 152	6 149	128%	3 108	2 414	694	129%	25	138%	5	3	109	127	126	134	143	4 505	100%	0
03 - III. interní klinika - nefrologická, revmatologická a endokrinologická	39 665	35 269	4 396	112%	4 132	3 654	478	113%	37	137%	2	2	143	186	213	227	185	7 100	100%	0
04 - I. chirurgická klinika	21 391	20 301	1 090	105%	2 321	2 251	70	103%	23	143%	18	11	89	94	116	107	108	4 152	100%	0
05 - II. chirurgická klinika - cévně-transplantační	10 355	9 901	454	105%	1 077	1 054	23	102%	6	122%	1	2	41	48	47	60	52	1 964	100%	0
06 - Neurochirurgická klinika	10 587	8 950	1 637	118%	1 101	918	183	120%	17	176%	0	5	54	46	43	36	85	1 777	100%	0
07 - Klinika anesteziologie, resuscitace a intenzivní medicíny	26 484	25 186	1 298	105%	2 787	2 734	53	102%	23	130%	2	2	133	152	133	132	135	4 974	100%	0
08 - Porodnicko-gynekologická klinika	23 640	27 209	-3 569	87%	2 407	2 805	-398	86%	3	104%	13	22	89	114	115	120	120	9 017	166%	397
09 - Novorozenecké oddělení	1 825	1 829	-4	100%	218	199	19	110%	-0	95%	0	1	4	19	2	3	8	367	101%	1
10 - Dětská klinika	42 377	38 140	4 237	111%	4 395	4 208	187	104%	20	116%	34	54	178	167	190	210	216	8 625	100%	0
11 - Ortopedická klinika	35 210	30 159	5 051	117%	3 766	3 525	241	107%	30	132%	13	0	167	143	179	164	207	6 202	100%	0
12 - Urologická klinika	30 518	30 916	-398	99%	3 305	3 110	195	106%	29	134%	0	2	133	169	167	166	159	6 717	106%	45
13 - Otolaryngologická klinika	40 124	30 284	9 840	132%	3 936	2 925	1 011	135%	38	144%	51	44	122	136	160	161	199	5 555	100%	0
14 - Oční klinika	36 911	33 554	3 357	110%	3 808	3 682	126	103%	33	131%	31	31	155	171	163	127	187	6 910	100%	0
15 - Oddělení alergologie a kl. imun.	21 616	20 520	1 096	105%	2 138	2 296	-158	93%	17	124%	0	0	107	139	108	132	122	4 251	100%	0
16 - Klinika plicních nemocí a tuberkulózy	25 673	24 120	1 553	106%	2 720	2 421	299	112%	40	177%	3	0	87	163	153	118	111	4 765	100%	0
17 - Neurologická klinika	18 508	20 080	-1 572	92%	1 963	2 079	-116	94%	22	147%	0	0	65	99	75	138	103	5 435	141%	175
18 - Klinika psychiatrie	16 276	13 954	2 322	117%	1 587	1 591	-4	100%	8	119%	6	8	62	67	93	63	72	3 108	100%	0
19 - Klinika pracovního lékařství	13 821	14 779	-958	94%	1 977	1 120	857	177%	38	220%	0	0	42	173	54	178	47	2 938	148%	107
20 - Klinika chorob kožních a pohlavních	34 463	31 317	3 146	110%	3 401	3 427	-26	99%	22	123%	3	2	115	130	181	204	196	6 763	100%	0
21 - Onkologická klinika	62 320	49 403	12 917	126%	6 911	5 317	1 594	130%	71	148%	5	7	316	334	364	250	263	9 567	100%	0
22 - Klinika nukleární medicíny	2 310	2 651	-341	87%	283	320	-37	88%	1	114%	0	0	13	23	8	23	6	944	157%	38
25 - Klinika ústní, čelistní a obličejové chirurgie	30 112	34 372	-4 260	88%	3 259	3 699	-440	88%	-20	83%	48	60	121	96	117	125	128	11 664	158%	474
26 - Oddělení rehabilitace	32 668	28 568	4 100	114%	3 526	3 154	372	112%	41	150%	1	5	141	167	176	167	209	5 852	100%	0
27 - Klinika tělovýchovného lékařství a kardiovaskulární rehabilitace	21 409	18 546	2 863	115%	2 169	2 090	79	104%	25	142%	0	0	86	124	127	122	137	3 435	100%	0
28 - Ústav lékařské genetiky	5 438	6 243	-805	87%	513	544	-31	94%	3	122%	0	0	30	23	20	27	22	1 746	186%	90
29 - Oddělení plastické a estetické chirurgie	12 132	12 905	-773	94%	1 271	1 425	-154	89%	2	105%	0	0	28	62	65	77	79	3 242	131%	86
30 - Oddělení geriatric	1 946	2 204	-258	88%	201	243	-42	83%	1	129%	0	0	10	1	8	18	7	661	164%	29
31 - Traumatologická klinika	14 695	16 224	-1 529	91%	1 570	1 715	-145	92%	-3	94%	1	0	54	36	71	86	56	4 707	148%	170
32 - Hemato-onkologická klinika	22 523	21 799	724	103%	2 365	2 288	77	103%	19	132%	2	2	73	110	121	132	106	4 036	100%	0
33 - Oddělení klinické biochemie	1 112	970	142	115%	125	128	-3	98%	-0	93%	1	0	5	0	5	7	7	235	100%	0
35 - Transfúzní oddělení	330	182	148	181%	32	18	14	178%	2	1200%	0	0	0	2	3	3	4	31	100%	0
36 - Oddělení klinické logopedie	712	430	282	166%	113	47	66	240%	3	267%	0	0	4	5	5	9	9	100	100%	0
39 - Oddělení klinické psychologie	6 291	5 550	741	113%	640	602	38	106%	1	109%	0	0	24	23	27	27	26	1 048	100%	0
43 - Ústav farmakologie	265	295	-30	90%	27	46	-19	59%	-1	40%	0	0	0	0	0	3	1	84	156%	4
45 - Sociální oddělení	1 504	1 381	123	109%	150	150	0	111%	0	111%	0	0	5	7	8	3	8	296	100%	0
50 - Kardiologická klinika	7 329	5 095	2 234	144%	752	573	179	131%	8	148%	4	8	30	24	21	37	43	1 175	100%	0
52 - Klinika infekčního lékařství	437	0	437	0%	54	0	54	0%	2	0%	0	0	0	9	6	0	0	0	0	0
60 - Oddělení urgentního příjmu	55 121	50 775	4 346	109%	5 638	5 218	420	108%	-1	100%	180	173	177	134	173	179	206	10 193	100%	0
Očkovací centrum	1 470	577	893	255%	0	0	0	0%	0	0%	0	0	0	0	0	0	0	0	0%	0


Legenda:

Denní report počtu ambulantních vyšetření obsahuje všechny ambulantně ošetřená rodná čísla v daný den na konkrétní klinice.

Kumulativní počet ambulantních vyšetření od začátku roku je srovnáván se stejným obdobím referenčního roku. Ve stejné logice je srovnáván kumulativní počet posledních 30 dnů.

Ukazatel Pr7d23/Pr7d19: průměrný počet ambulantně vyšetřených pacientů za posledních 7 dní je srovnán se 7-denním průměrem referenčního roku 2019.

Ukazatel 'Referenční cíl' do konce roku: vyjadřuje počet ambulantně vyšetřených pacientů, který je nutno splnit do konce roku 2023 pro dosažení produkce referenčního roku 2019. Pokud byl vykázan v aktuálním roce do dne reportu vyšší objem péče, zůstává 'Referenční cíl' shodný s výkonností referenčního roku.

Referenční cíl se může lišit od 'produkčního cíle', který je uveden v měsíčním reportingu a reflektuje výsledky jednání hospodářských schůzek.

Ukazatel Týdenní navýšení: Navýšení týdenního počtu ambulantních vyšetření ve zbývajícím období do konce roku ke splnění 'Referenčního cíle'.

Poznámka:

07 - Klinika anesteziologie, resuscitace a intenzivní medicíny

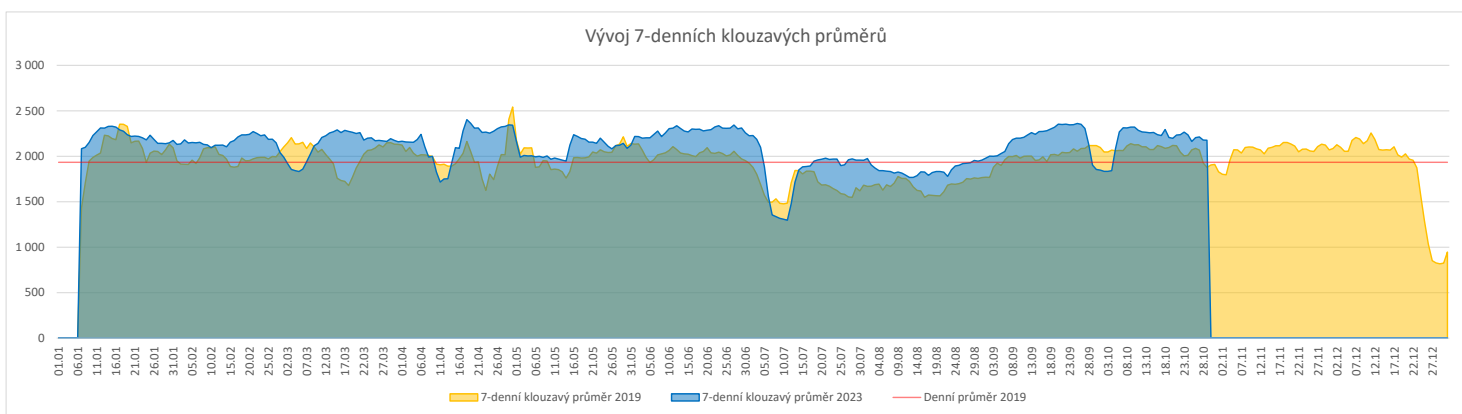
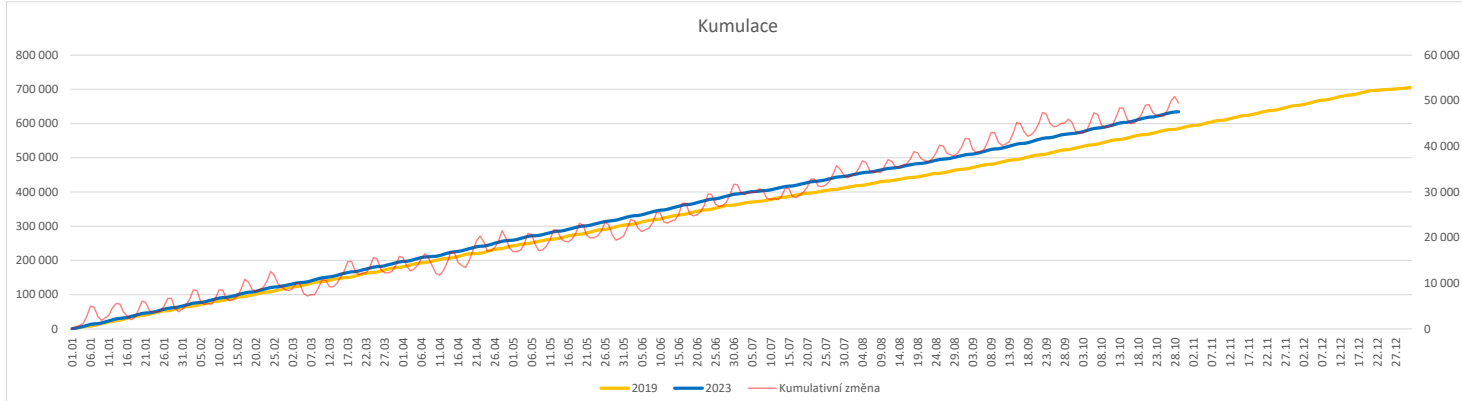
V počtech ambulantních vyšetření jsou v roce 2019 započítáni pacienti z kliniky 59 - Oddělení intenzivní péče chirurgických oborů

60 - Oddělení urgentního příjmu

V počtech ambulantních vyšetření nejsou započítány vyšetření na pracovištích Antigenní testy a Odběrové místo.

Vývoj počtu laboratorních výkonů evidovaných v OpenLIMS a žádanků evidovaných v LIMS (RČ/den/klinika) k datu 29.10.2023

	Od počátku roku				Období posledních 30 dnů				Posledních 7 dní do 29.10.2023							Referenční cíl do konce roku	Týdenní navýšení			
	2023	2019	2023/2019		2023	2019	2023/2019		Pr7d23/Pr7d19	Ne 29	So 28	Pa 27	Čt 26	St 25	Út 24			Po 23		
FNOL CELKEM	609 756	566 583	43 173	108%	63 857	59 452	4 405	107%	300	116%	636	1 526	2 533	2 930	2 581	2 536	1 822	120 666	83%	0
28 - Ústav lékařské genetiky	2 422	2 004	418	121%	188	162	26	116%	1	137%	0	0	7	5	6	12	7	350	100%	0
32 - Hemato-onkologická klinika	211 896	195 117	16 779	109%	21 948	20 825	1 123	105%	93	115%	221	243	828	1 008	975	854	954	39 718	100%	0
33 - Oddělení klinické biochemie	294 987	277 711	17 276	106%	31 174	28 949	2 225	108%	102	112%	311	1 146	1 328	1 371	1 176	1 216	301	57 812	100%	0
35 - Transfúzní oddělení	19 113	19 459	-346	98%	2 018	2 054	-36	98%	-0	100%	56	71	76	111	48	46	66	4 250	109%	39
38 - Ústav soudního lékařství a medicínského práva	3 657	2 727	930	134%	358	305	53	117%	4	119%	0	0	1	73	35	2	56	676	100%	0
40 - Ústav mikrobiologie	77 681	69 565	8 116	112%	8 171	7 157	1 014	114%	72	135%	48	66	293	362	341	406	438	13 611	100%	0


Legenda:

Denní report obsahuje množství laboratorních výkonů ve vyjádření RČ/den/klinika evidovaných v systému OpenLIMS.

U klinik 28 a 40 jsou zdrojem obdržené žádanky ve vyjádření RČ/den/klinika evidovaných v systému LIMS.

Kumulativní počet laboratorních výkonů od začátku roku je srovnáván se stejným obdobím referenčního roku. Ve stejné logice je srovnáván kumulativní počet posledních 30 dnů.

Ukazatel Pr7d23/Pr7d19: průměrný počet laboratorních výkonů za posledních 7 dní je srovnán se 7-denním průměrem referenčního roku 2019.

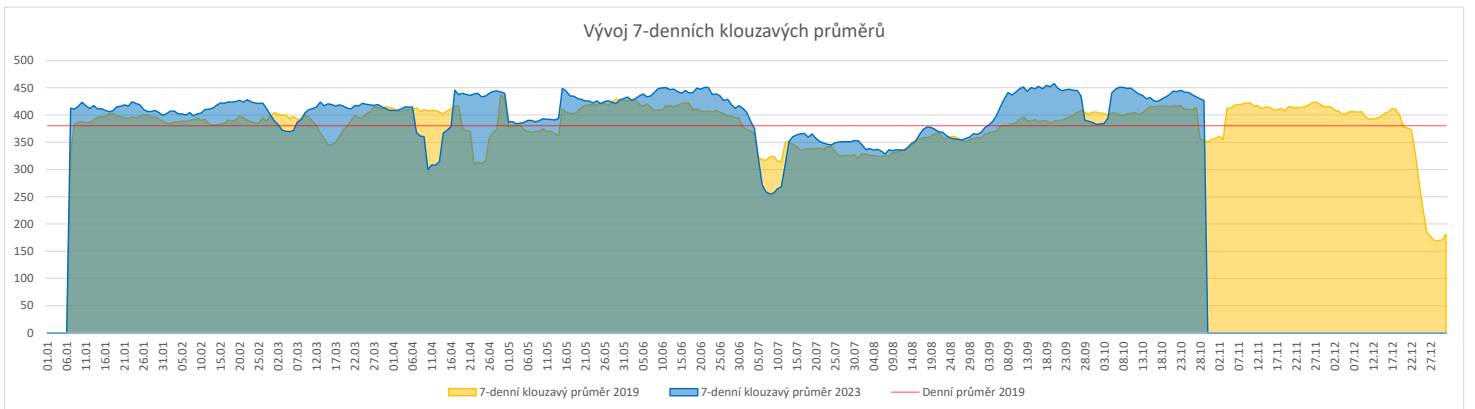
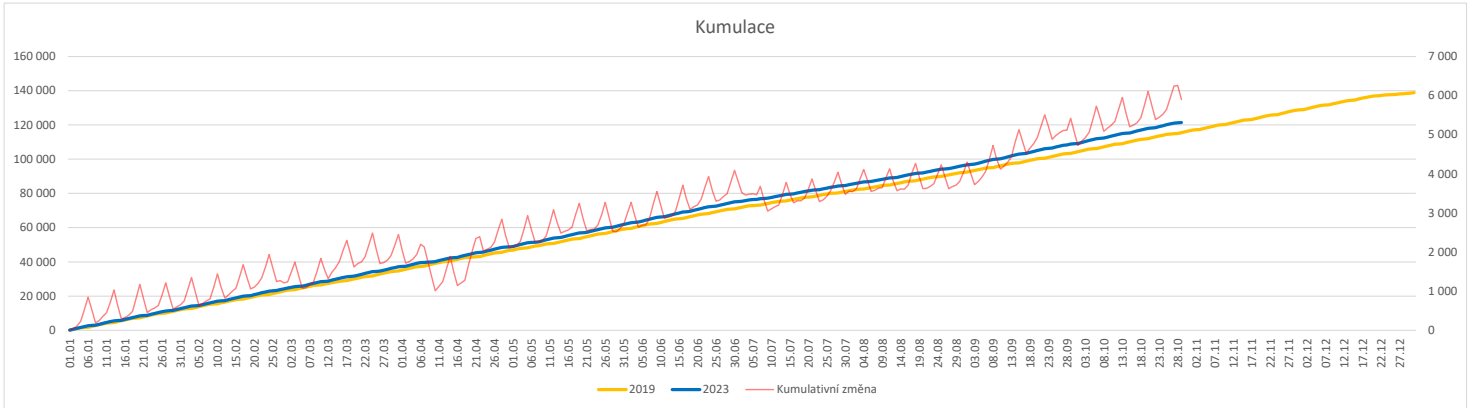
Ukazatel 'Referenční cíl' do konce roku: vyjadřuje počet laboratorních výkonů, který je nutno splnit do konce roku 2023 pro dosažení produkce referenčního roku 2019. Pokud byl vykázan v aktuálním roce do dne reportu vyšší objem péče, zůstává 'Referenční cíl' shodný s výkonností referenčního roku.

Referenční cíl se může lišit od 'produkčního cíle', který je uveden v měsíčním reportingu a reflektuje výsledky jednání hospodářských schůzek.

Ukazatel Týdenní navýšení: Navýšení týdenního počtu laboratorních výkonů ve zbývajícím období do konce roku ke splnění 'Referenčního cíle'.

Vývoj počtu RDG vyšetření (RČ/den/klinika) k datu 29.10.2023

	Od počátku roku			Období posledních 30 dnů				Posledních 7 dní do 29.10.2023							Referenční cíl do konce roku	Týdenní navýšení
	2023	2019	2023/2019	2023	2019	2023/2019	Pr7d23/Pr7d19	Ne 29	So 28	Pa 27	Čt 26	St 25	Út 24	Po 23		
FNOL CELKEM	121 489	115 532	5 957 105%	13 074	12 289	785 106%	73 121%	151	191	483	481	568	538	574	23 341 100%	0
22 - Klinika nukleární medicíny	8 175	8 655	-480 94%	901	899	2 100%	6 125%	0	2	41	41	45	42	42	2 102 130%	54
34 - Radiologická klinika	113 314	106 877	6 437 106%	12 173	11 390	783 107%	67 120%	151	189	442	440	523	496	532	21 719 100%	0


Legenda:

Denní report obsahuje množství RDG výkonů ve vyjádření RČ/den/klinika.

Kumulativní počet RDG výkonů od začátku roku je srovnáván se stejným obdobím referenčního roku. Ve stejné logice je srovnáván kumulativní počet posledních 30 dní.

Ukazatel Pr7d23/Pr7d19: průměrný počet RDG výkonů za posledních 7 dní je srovnán se 7-denním průměrem referenčního roku 2019.

Ukazatel 'Referenční cíl' do konce roku: vyjadřuje počet RDG výkonů, který je nutno splnit do konce roku 2023 pro dosažení produkce referenčního roku 2019. Pokud byl vykázan v aktuálním roce do dne reportu vyšší objem péče, zůstává 'Referenční cíl' shodný s výkonností referenčního roku.

Referenční cíl se může lišit od 'produkčního cíle', který je uveden v měsíčním reportingu a reflektuje výsledky jednání hospodářských schůzek.

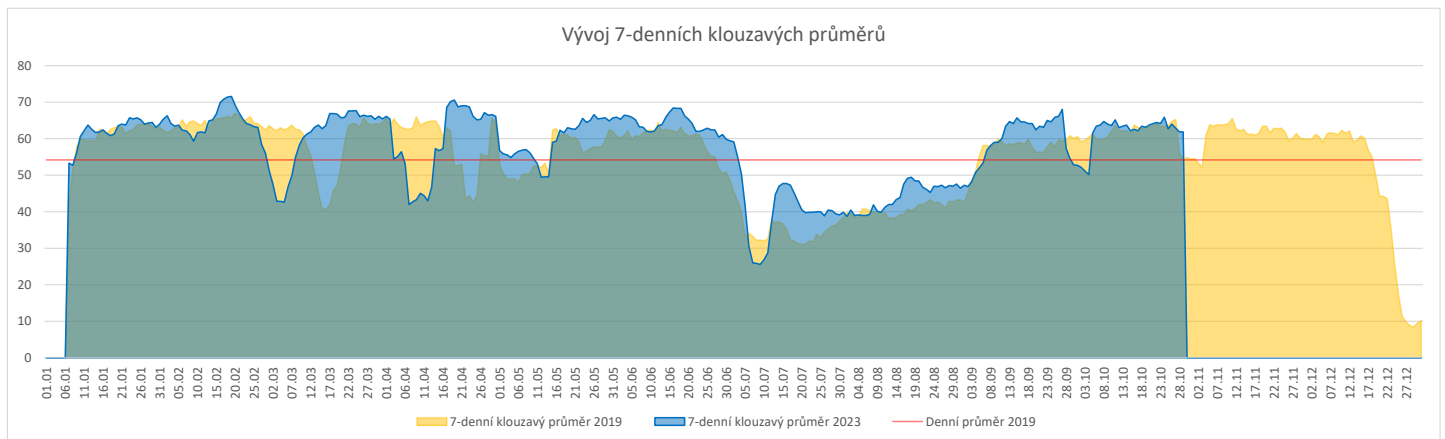
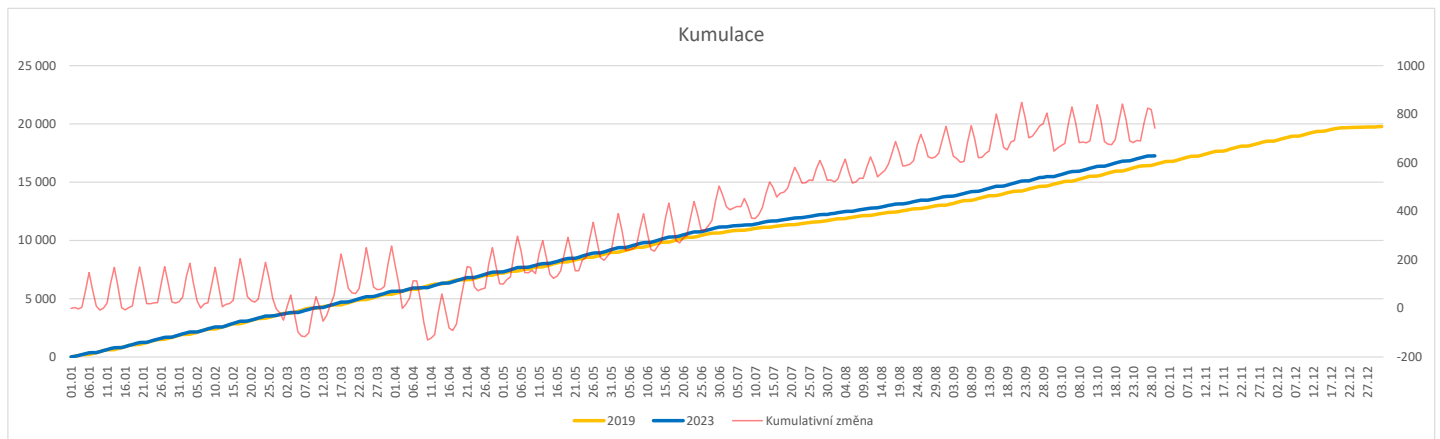
Ukazatel Týdenní navýšení: Navýšení týdenního počtu RDG výkonů ve zbývajícím období do konce roku ke splnění 'Referenčního cíle'.

Poznámka:

34 - Radiologická klinika

V počtech RDG vyšetření nejsou započítána mamografická vyšetření.

	Od počátku roku				Období posledních 30 dnů				Posledních 7 dní do 29.10.2023							Referenční cíl do konce roku	Týdenní navýšení			
	2023	2019	2023/2019		2023	2019	2023/2019		Pr7d23/Pr7d19	Ne 29	So 28	Pa 27	Čt 26	St 25	Út 24			Po 23		
FNOL CELKEM (pouze celková anestezie, bez klinik s počtem 0 v roce 2019)	16 862	16 275	587	104%	1 848	1 866	-18	99%												
Celkem operace evidované v MEDIX	24 978	16 871	8 107	148%	2 655	1 908	747	139%	31	156%	11	7	104	131	108	133	115	3 316	100%	0
01 - I. interní klinika - kardiologická	4 605	0	4 605	0%	476	0	476	0%	13	0%	5	1	10	24	16	19	18	1	100%	0
02 - II. interní klinika gastroenterologická a geriatrická	765	0	765	0%	93	0	93	0%	4	0%	0	0	8	7	0	5	6	0	0%	0
04 - I. chirurgická klinika	2 904	2 701	203	108%	329	312	17	105%	3	137%	4	2	12	15	16	23	10	516	100%	0
05 - II. chirurgická klinika - cévně-transplantační	1 110	1 031	79	108%	95	109	-14	87%	0	112%	0	0	3	5	3	4	4	207	100%	0
06 - Neurochirurgická klinika	1 528	1 462	66	105%	152	163	-11	93%	-0	91%	0	0	4	7	7	9	4	305	100%	0
08 - Porodnicko-gynekologická klinika	1 976	2 088	-112	95%	224	233	-9	96%	-2	79%	0	1	9	10	8	7	9	524	127%	13
10 - Dětská klinika	299	292	7	102%	28	31	-3	90%	-0	57%	0	0	0	0	4	0	0	60	100%	0
11 - Ortopedická klinika	2 770	2 404	366	115%	313	291	22	108%	2	121%	0	0	9	17	17	18	14	478	100%	0
12 - Urologická klinika	1 597	1 632	-35	98%	156	169	-13	92%	1	114%	0	0	12	7	6	11	6	361	111%	4
13 - Otolaryngologická klinika	1 439	1 268	171	113%	132	151	-19	87%	-0	96%	0	0	6	6	5	4	5	226	100%	0
14 - Oční klinika	221	193	28	115%	28	28	0	100%	1	225%	0	0	0	2	0	0	7	48	100%	0
16 - Klinika plicních nemocí a tuberkulózy	160	0	160	0%	25	0	25	0%	1	0%	0	0	0	3	0	0	2	0	0%	0
21 - Onkologická klinika	37	0	37	0%	3	0	3	0%	0	0%	0	0	0	0	0	0	0	0	0%	0
25 - Klinika ústní, želistní a obličejové chirurgie	909	460	449	198%	94	49	45	192%	3	273%	0	1	9	4	5	7	4	102	100%	0
29 - Oddělení plastické a estetické chirurgie	1 829	610	1 219	300%	193	64	129	302%	4	307%	0	0	9	8	7	11	8	117	100%	0
31 - Traumatologická klinika	1 784	1 829	-45	98%	195	217	-22	90%	1	113%	2	2	9	9	10	9	12	396	113%	5
34 - Radiologická klinika	312	46	266	678%	33	6	27	550%	1	300%	0	0	1	0	1	3	1	2	100%	0
47 - Centrální operační sály	49	246	-197	20%	0	17	-17	0%	-0	0%	0	0	0	0	0	0	0	235	618%	22
50 - Kardiochirurgická klinika	683	609	74	112%	86	68	18	126%	2	210%	0	0	3	7	3	3	5	127	100%	0


Legenda:

Denní report počtu operací obsahuje všechny uvedeným oddělením prováděné operace v daný den na sálech, které jsou evidované v MEDIX.

Kumulativní počet operací od začátku roku je srovnáván se stejným obdobím referenčního roku. Ve stejné logice je srovnáván kumulativní počet posledních 30 dnů.

Ukazatel Pr7d23/Pr7d19: průměrný počet operací za posledních 7 dní je srovnán se 7-denním průměrem referenčního roku 2019.

Ukazatel 'Referenční cíl' do konce roku: vyjadřuje počet operací, který je nutno splnit do konce roku 2023 pro dosažení produkce referenčního roku 2019. Pokud byl vykázan v aktuálním roce do dne reportu vyšší objem péče, zůstává 'Referenční cíl' shodný s výkonností referenčního roku.

Referenční cíl se může lišit od 'produkčního cíle', který je uveden v měsíčním reportingu a reflektuje výsledky jednání hospodářských schůzek.

Ukazatel Týdenní navýšení: Navýšení týdenního počtu operací ve zbývajícím období do konce roku ke splnění 'Referenčního cíle'.

Ukazatel FNOL celkem nezahrnuje kliniky, které měly v referenčním roce počet operací v MEDIX 0 a které neproběhly v celkové anestezii.

Využití operačních sálů dětské kliniky dle operujících klinik k datu 29.10.2023

	Od počátku roku				Období posledních 30 dnů				Posledních 7 dní od do 29.10.2023							Referenční cíl do konce roku	Týdenní navýšení			
	2023	2019	2023/2019		2023	2019	2023/2019		Pr7d/Pr7d	Ne 29	So 28	Pa 27	Čt 26	St 25	Út 24			Po 23		
FNOL CELKEM	1 651	1 460	191	113%	199	169	30	118%	40	671%	0	0	11	8	7	10	11	127	100%	0
04 - I. chirurgická klinika	251	281	-30	89%	27	39	-12	69%	2	333%	0	0	0	4	0	6	0	60	200%	4
05 - II. chirurgická klinika - cévně-transplantační	3	17	-14	18%	0	1	-1	0%	0	0%	0	0	0	0	0	0	0	14	0%	2
06 - Neurochirurgická klinika	0	0	0	0%	0	0	0	0%	0	0%	0	0	0	0	0	0	0	0	0%	0
08 - Porodnicko-gynekologická klinika	0	0	0	0%	0	0	0	0%	0	0%	0	0	0	0	0	0	0	0	0%	0
10 - Dětská klinika	299	292	7	102%	28	31	-3	90%	-3	0%	0	0	0	4	0	0	0	36	100%	0
11 - Ortopedická klinika	89	31	58	287%	10	5	5	200%	-1	0%	0	0	0	3	0	0	0	10	100%	0
12 - Urologická klinika	365	357	8	102%	44	36	8	122%	5	650%	0	0	5	4	0	4	0	37	100%	0
13 - Otolaryngologická klinika	450	318	132	142%	64	37	27	173%	2	0%	0	0	6	0	0	0	5	0	0%	0
14 - Oční klinika	78	55	23	142%	12	7	5	171%	6	0%	0	0	0	0	0	0	6	10	100%	0
25 - Klinika ústní, čelistní a obličejové chirurgie	1	4	-3	25%	0	0	0	0%	0	0%	0	0	0	0	0	0	0	3	0%	1
29 - Oddělení plastické a estetické chirurgie	74	76	-2	97%	8	8	0	100%	0	0%	0	0	0	0	0	0	0	4	200%	1
31 - Traumatologická klinika	39	29	10	134%	6	5	1	120%	0	0%	0	0	0	0	0	0	0	2	100%	0
47 - Centrální operační sály	2	0	2	0%	0	0	0	0%	0	0%	0	0	0	0	0	0	0	0	0%	0
50 - Kardiologická klinika	0	0	0	0%	0	0	0	0%	0	0%	0	0	0	0	0	0	0	0	0%	0

