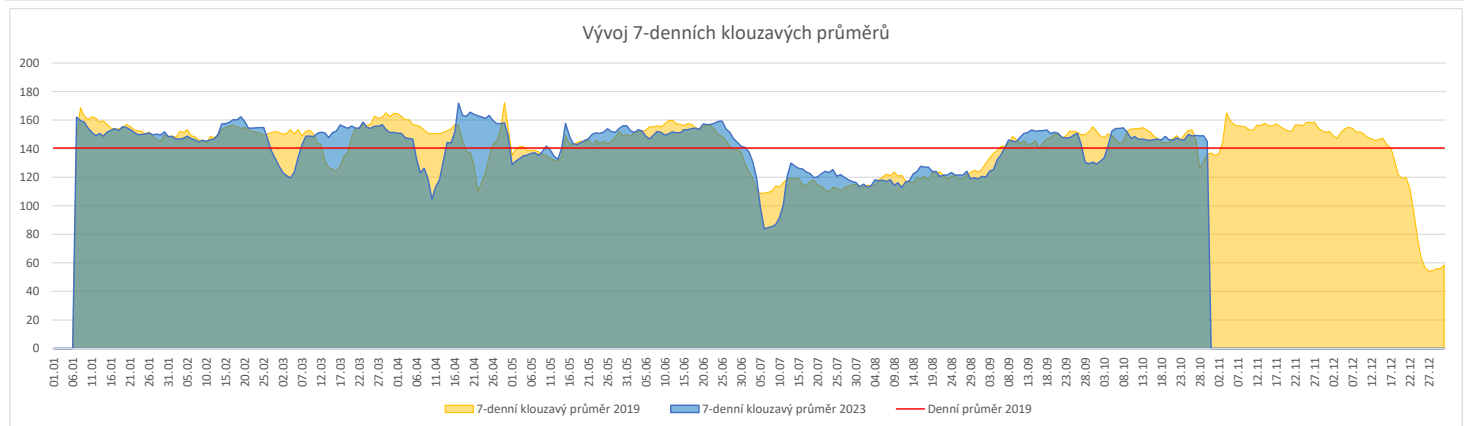
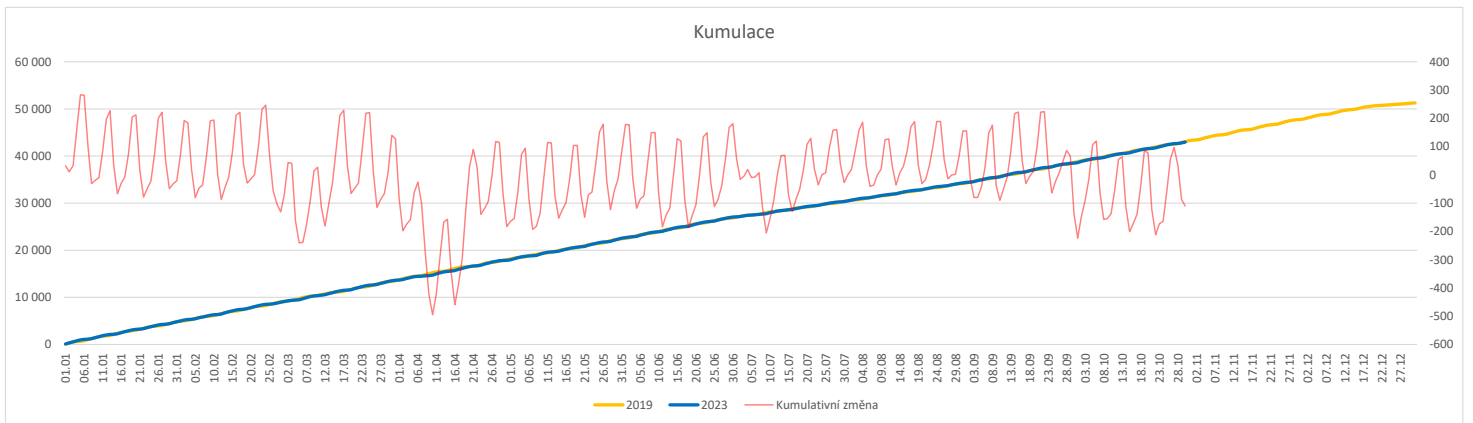


**Vývoj počtu pacientů přijatých k hospitalizaci (RČ/den/klinika) k datu 30.10.2023**

	Od počátku roku				Období posledních 30 dnů			Posledních 7 dní do 30.10.2023							Referenční cíl do konce roku	Týdenní navýšení					
	2023	2019	2023/2019	100%	2023	2019	2023/2019	Pr7d23/Pr7d19	Po 30	Ne 29	So 28	Pa 27	Čt 26	St 25			Út 24				
<b>FNOL CELKEM - bez překladů vč. COVID+ (kliniky níže vč. překladů)</b>	<b>42 962</b>	<b>43 072</b>	<b>-110</b>	<b>100%</b>	<b>4 525</b>	<b>4 702</b>	<b>-177</b>	<b>96%</b>	<b>9</b>	<b>107%</b>	<b>198</b>	<b>112</b>	<b>40</b>	<b>97</b>	<b>162</b>	<b>224</b>	<b>183</b>	<b>8 307</b>	<b>101%</b>	<b>13</b>	
<b>Chirurgické obory</b>	<b>21 281</b>	<b>21 925</b>	<b>-644</b>	<b>97%</b>	<b>2 283</b>	<b>2 428</b>	<b>-145</b>	<b>94%</b>	<b>5</b>	<b>107%</b>	<b>95</b>	<b>73</b>	<b>11</b>	<b>33</b>	<b>89</b>	<b>114</b>	<b>91</b>	<b>4 678</b>	<b>116%</b>	<b>72</b>	
04 - I. chirurgická klinika	3 312	3 342	-30	99%	392	373	19	105%	3	126%	18	12	3	6	16	19	19	628	105%	4	
05 - II. chirurgická klinika - cévně-transplantační	1 477	1 475	2	100%	148	163	-15	91%	1	124%	10	6	0	3	9	7	6	260	100%	0	
06 - Neurochirurgická klinika	1 538	1 501	37	102%	153	174	-21	88%	-1	86%	5	3	0	4	4	6	10	284	100%	0	
08 - Porodnicko-gynekologická klinika	3 200	3 577	-377	89%	331	394	-63	84%	-3	75%	11	5	2	9	9	15	7	1 069	154%	42	
10 - Dětská klinika (bez doprovodů)	3 930	3 880	50	101%	428	440	-12	97%	0	102%	21	13	3	7	20	12	11	724	100%	0	
11 - Ortopedická klinika	2 524	2 330	194	108%	295	279	16	106%	2	127%	13	13	0	1	7	18	10	425	100%	0	
12 - Urologická klinika	1 592	1 795	-203	89%	150	198	-48	76%	-1	85%	6	5	1	4	8	6	5	527	163%	23	
13 - Otolaryngologická klinika	1 025	1 190	-165	86%	85	130	-45	65%	-1	76%	1	5	2	0	1	7	3	369	181%	19	
14 - Oční klinika	843	757	86	111%	83	75	8	111%	1	163%	3	2	0	0	4	8	9	131	100%	0	
25 - Klinika ústní, čelistní a obličejové chirurgie	874	1 001	-127	87%	99	115	-16	86%	0	100%	6	1	1	1	4	6	3	328	163%	15	
31 - Traumatologická klinika	1 706	1 998	-292	85%	183	209	-26	88%	0	105%	5	9	1	1	9	12	8	649	182%	33	
50 - Kardiochirurgická klinika	613	638	-25	96%	64	69	-5	93%	1	240%	2	1	0	1	4	2	2	141	122%	3	
<b>Interní a komplementární obory</b>	<b>21 681</b>	<b>21 147</b>	<b>534</b>	<b>103%</b>	<b>2 242</b>	<b>2 274</b>	<b>-32</b>	<b>99%</b>	<b>4</b>	<b>106%</b>	<b>103</b>	<b>39</b>	<b>29</b>	<b>64</b>	<b>73</b>	<b>110</b>	<b>92</b>	<b>4 163</b>	<b>112%</b>	<b>0</b>	
01 - I. interní klinika - kardiologická	4 801	4 381	420	110%	514	436	78	118%	2	116%	18	15	6	10	18	25	16	866	100%	0	
02 - II. interní klinika gastroenterologie a geriatry	2 547	2 318	229	110%	266	245	21	109%	1	115%	7	9	7	13	10	6	16	487	100%	0	
03 - III. interní klinika - nefrologická, revmatologická a endokrinologická	2 375	2 474	-99	96%	241	264	-23	91%	-1	89%	19	5	5	6	4	8	7	574	121%	11	
07 - Klinika anesteziologie, resuscitace a intenzivní medicíny	1 336	1 519	-183	88%	121	180	-59	67%	-2	63%	5	1	0	2	4	6	4	475	163%	21	
09 - Novorozenecké oddělení	1 836	2 111	-275	87%	179	213	-34	84%	-2	68%	2	4	3	5	6	7	3	702	164%	31	
16 - Klinika plicních nemocí a tuberkulózy	2 658	2 800	-142	95%	290	309	-19	94%	2	124%	13	1	0	12	12	14	15	688	126%	16	
17 - Neurologická klinika	2 354	2 322	32	101%	270	279	-9	97%	3	140%	14	5	3	7	12	17	15	490	100%	0	
18 - Klinika psychiatrie	979	1 064	-85	92%	103	121	-18	85%	-0	96%	3	1	3	6	3	3	4	266	147%	10	
20 - Klinika chorob kožních a pohlavních	658	583	75	113%	70	63	7	111%	0	100%	6	0	0	4	2	5	1	123	100%	0	
21 - Onkologická klinika	2 115	1 870	245	113%	193	216	-23	89%	0	105%	7	0	1	9	8	12	9	401	100%	0	
22 - Klinika nukleární medicíny	309	277	32	112%	44	37	7	119%	0	110%	3	0	0	0	0	6	2	48	100%	0	
26 - Oddělení rehabilitace	833	717	116	116%	90	72	18	125%	0	113%	8	0	0	1	1	4	3	104	100%	0	
30 - Oddělení geriatry	549	552	-3	99%	63	63	0	100%	0	108%	5	0	0	3	2	3	1	106	103%	1	
32 - Hemato-onkologická klinika	805	950	-145	85%	77	91	-14	85%	0	111%	5	1	0	0	3	6	6	314	186%	17	
52 - Klinika infekčního lékařství	356	0	356	0%	34	0	34	0%	1	0%	4	0	2	0	0	0	0	0	0	0%	0


**Legenda:**

Denní report počtu pacientů přijatých k hospitalizaci čerpá z chorobopisů MEEDA.

Na úrovni kliniky obsahuje veškeré příjmy na lůžko dotčené kliniky, včetně hospitalizací přeložených z jiných klinik (ne však příjmy z jiných středisek v rámci dané kliniky).

Na úrovni FNOL celkem obsahuje pouze externí příjmy, vyloučeny jsou veškeré překlady v rámci FNOL.

Kumulativní počet pacientů přijatých k hospitalizaci od začátku roku je srovnáván se stejným obdobím referenčního roku. Ve stejné logice je srovnáván kumulativní počet posledních 30 dnů.

Ukazatel Pr7d23/Pr7d19: průměrný počet pacientů přijatých k hospitalizaci za posledních 7 dní aktuálního období je srovnáván se 7-denním průměrem referenčního roku 2019.

Ukazatel 'Referenční cíl' do konce roku: vyjadřuje počet pacientů přijatých k hospitalizaci, který je nutno splnit do konce roku 2023 pro dosažení produkce referenčního roku 2019. Pokud byl vykázan v aktuálním roce do dne reportu vyšší objem péče, zůstává 'Referenční cíl' shodný s výkonností referenčního roku.

Referenční cíl se může lišit od 'produkčního cíle', který je uveden v měsíčním reportingu a reflektuje výsledky jednání hospodářských schůzek.

Ukazatel Týdenní navýšení: Navýšení týdenního počtu přijatých pacientů k hospitalizaci ve zbývajícím období do konce roku ke splnění 'Referenčního cíle'.

**Poznámka:**

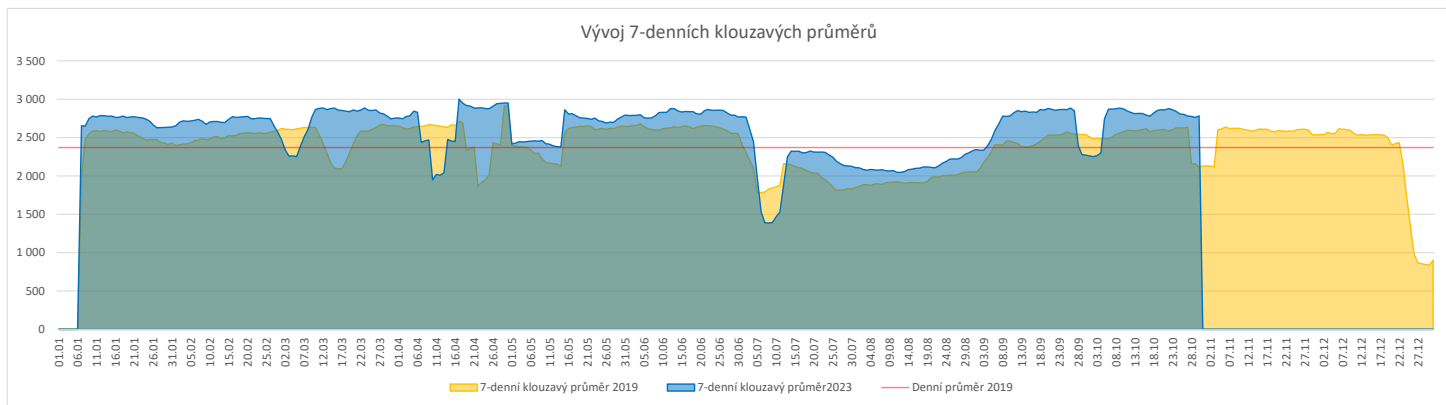
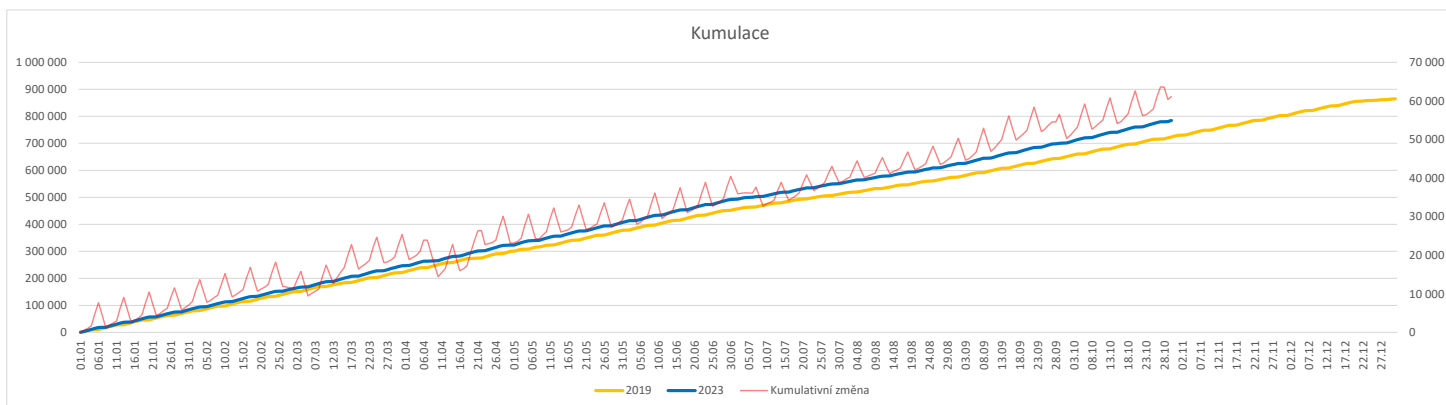
01 - I. interní klinika - kardiologická

V počtech přijatých pacientů nejsou započítány hodnoty covid+ oddělení Franze Josefa

07 - Klinika anesteziologie, resuscitace a intenzivní medicíny

V počtech přijatých pacientů jsou v roce 2019 započítáni pacienti z kliniky 59 - Oddělení intenzivní péče chirurgických oborů

	Od počátku roku				Období posledních 30 dnů				Posledních 7 dní do 30.10.2023							Referenční cíl do konce roku	Týdenní navýšení			
	2023	2019	2023/2019	108%	2023	2019	2023/2019	106%	Pr7d23/Pr7d19	Po 30	Ne 29	So 28	Pa 27	Čt 26	St 25			Út 24		
<b>FNOL CELKEM</b>	<b>784 913</b>	<b>723 671</b>	<b>61 242</b>	<b>108%</b>	<b>84 184</b>	<b>79 614</b>	<b>4 570</b>	<b>106%</b>	<b>669</b>	<b>132%</b>	<b>4 046</b>	<b>429</b>	<b>451</b>	<b>3 075</b>	<b>3 814</b>	<b>4 009</b>	<b>141 362</b>	<b>100%</b>	<b>0</b>	
01 - I. interní klinika - kardiologická	23 656	24 145	-489	98%	2 821	2 823	-2	100%	21	130%	117	5	7	63	134	170	130	5 435	110%	55
02 - II. interní klinika gastroenterologická a geriatrická	28 428	22 296	6 132	128%	3 119	2 549	570	122%	16	121%	127	5	3	109	127	126	134	4 361	100%	0
03 - III. interní klinika - nefrologická, revmatologická a endokrinologická	39 884	35 448	4 436	113%	4 241	3 832	409	111%	48	151%	219	2	2	143	186	213	227	6 921	100%	0
04 - I. chirurgická klinika	21 489	20 376	1 113	105%	2 353	2 308	45	102%	24	147%	98	18	11	89	94	116	107	4 077	100%	0
05 - II. chirurgická klinika - cévně-transplantační	10 400	9 949	451	105%	1 074	1 100	-26	98%	6	120%	45	1	2	41	48	47	60	1 916	100%	0
06 - Neurochirurgická klinika	10 635	8 986	1 649	118%	1 104	947	157	117%	12	154%	48	0	5	54	46	43	36	1 741	100%	0
07 - Klinika anesteziologie, resuscitace a intenzivní medicíny	26 630	25 333	1 297	105%	2 821	2 877	-56	98%	23	129%	146	2	2	133	152	133	132	4 827	100%	0
08 - Porodnicko-gynekologická klinika	23 764	27 339	-3 575	87%	2 433	2 920	-487	83%	4	105%	124	13	22	89	114	115	120	8 893	167%	398
09 - Novorozenecké oddělení	1 835	1 843	-8	100%	224	213	11	105%	-0	98%	10	0	1	4	19	2	3	357	102%	1
10 - Dětská klinika	42 577	38 339	4 238	111%	4 510	4 369	141	103%	17	113%	200	34	54	178	167	190	210	8 426	100%	0
11 - Ortopedická klinika	35 437	30 306	5 131	117%	3 847	3 658	189	105%	36	139%	227	13	0	167	143	179	164	6 055	100%	0
12 - Urologická klinika	30 709	31 082	-373	99%	3 391	3 276	115	104%	32	138%	191	0	2	133	169	167	166	6 526	106%	42
13 - Otolaryngologická klinika	40 296	30 407	9 889	133%	3 991	3 003	988	133%	34	140%	172	51	44	122	136	160	161	5 432	100%	0
14 - Oční klinika	37 116	33 708	3 408	110%	3 925	3 810	115	103%	39	139%	205	31	31	155	171	163	217	6 756	100%	0
15 - Oddělení alergologie a kl. imun.	21 747	20 647	1 100	105%	2 186	2 423	-237	90%	23	134%	131	0	0	107	139	108	132	4 124	100%	0
16 - Klinika plicních nemocí a tuberkulózy	25 844	24 237	1 607	107%	2 821	2 537	284	111%	50	203%	171	3	0	87	163	153	118	4 648	100%	0
17 - Neurologická klinika	18 611	20 148	-1 537	92%	2 052	2 145	-93	96%	26	159%	103	0	0	65	99	75	138	5 332	141%	171
18 - Klinika psychiatrie	16 361	14 037	2 324	117%	1 665	1 670	-5	100%	7	114%	85	6	8	62	67	93	63	3 025	100%	0
19 - Klinika pracovního lékařství	13 889	14 832	-943	94%	2 004	1 173	831	171%	43	242%	68	0	0	42	173	54	178	2 870	149%	105
20 - Klinika chorob kožních a pohlavních	34 674	31 439	3 235	110%	3 516	3 546	-30	99%	29	131%	211	3	2	115	130	181	204	6 641	100%	0
21 - Onkologická klinika	62 644	49 649	12 995	126%	7 001	5 563	1 438	126%	85	160%	324	5	7	316	334	364	250	9 321	100%	0
22 - Klinika nukleární medicíny	2 316	2 662	-346	87%	282	331	-49	85%	0	104%	6	0	0	13	23	8	23	938	158%	39
25 - Klinika ústní, čelistní a obličejové chirurgie	30 247	34 511	-4 264	88%	3 295	3 756	-461	88%	-17	85%	135	48	60	121	96	117	125	11 529	159%	474
26 - Oddělení rehabilitace	32 864	28 710	4 154	114%	3 579	3 294	285	109%	39	146%	196	1	5	141	167	176	167	5 710	100%	0
27 - Klinika tělovýchovného lékařství a kardiovaskulární rehabilitace	21 542	18 634	2 908	116%	2 302	2 178	124	106%	27	147%	133	0	0	86	124	127	122	3 347	100%	0
28 - Ústav lékařské genetiky	5 455	6 262	-807	87%	492	563	-71	87%	2	115%	17	0	0	30	23	20	27	1 729	188%	90
29 - Oddělení plastické a estetické chirurgie	12 192	12 975	-783	94%	1 300	1 491	-191	87%	-1	98%	60	0	0	28	62	65	77	3 182	133%	87
30 - Oddělení geriatrické	1 971	2 209	-238	89%	220	248	-28	89%	4	200%	25	0	0	10	1	8	18	636	160%	27
31 - Traumatologická klinika	14 762	16 296	-1 534	91%	1 562	1 787	-225	87%	-0	99%	67	1	0	54	36	71	86	4 640	149%	171
32 - Hemato-onkologická klinika	22 620	21 910	710	103%	2 411	2 398	13	101%	21	137%	97	2	2	73	110	121	132	3 925	100%	0
33 - Oddělení klinické biochemie	1 112	979	133	114%	124	137	-13	91%	-1	64%	0	1	0	5	0	5	7	226	100%	0
35 - Transfúzní oddělení	330	182	148	181%	30	18	12	167%	1	800%	0	0	0	0	2	3	3	31	100%	0
36 - Oddělení klinické logopedie	716	434	282	165%	114	51	63	224%	2	169%	4	0	0	4	5	9	9	96	100%	0
39 - Oddělení klinické psychologie	6 337	5 573	764	114%	647	625	22	104%	7	153%	46	0	0	24	23	27	27	1 025	100%	0
43 - Ústav farmakologie	267	295	-28	91%	26	46	-20	57%	-1	56%	2	0	0	0	0	0	3	82	152%	4
45 - Sociální oddělení	1 509	1 387	122	109%	150	156	-6	96%	1	127%	5	0	0	5	7	8	3	290	100%	0
50 - Kardiochirurgická klinika	7 372	5 128	2 244	144%	771	600	171	129%	8	148%	43	4	8	30	24	21	37	1 142	100%	0
52 - Klinika infekčního lékařství	437	0	437	0%	52	0	52	0%	2	0%	0	0	0	0	9	6	0	0	0%	0
60 - Oddělení urgentního příjmu	55 309	50 914	4 395	109%	5 660	5 189	471	109%	-0	100%	188	180	173	177	134	173	179	10 054	100%	0
Očkovací centrum	1 470	577	893	255%	0	0	0	0%	0	0%	0	0	0	0	0	0	0	0	0%	0


**Legenda:**

Denní report počtu ambulantních vyšetření obsahuje všechny ambulantně ošetřené rodná čísla v daný den na konkrétní klinice.

Kumulativní počet ambulantních vyšetření od začátku roku je srovnáván se stejným obdobím referenčního roku. Ve stejné logice je srovnáván kumulativní počet posledních 30 dnů.

Ukazatel Pr7d23/Pr7d19: průměrný počet ambulantně vyšetřených pacientů za posledních 7 dní je srovnán se 7-denním průměrem referenčního roku 2019.

Ukazatel 'Referenční cíl' do konce roku: vyjadřuje počet ambulantně vyšetřených pacientů, který je nutno splnit do konce roku 2023 pro dosažení produkce referenčního roku 2019. Pokud byl vykázan v aktuálním roce do dne reportu vyšší objem péče, zůstává 'Referenční cíl' shodný s výkonností referenčního roku.

Referenční cíl se může lišit od 'produkčního cíle', který je uveden v měsíčním reportingu a reflektuje výsledky jednání hospodářských schůzek.

Ukazatel Týdenní navýšení: Navýšení týdenního počtu ambulantních vyšetření ve zbývajícím období do konce roku ke splnění 'Referenčního cíle'.

**Poznámka:**

07 - Klinika anesteziologie, resuscitace a intenzivní medicíny

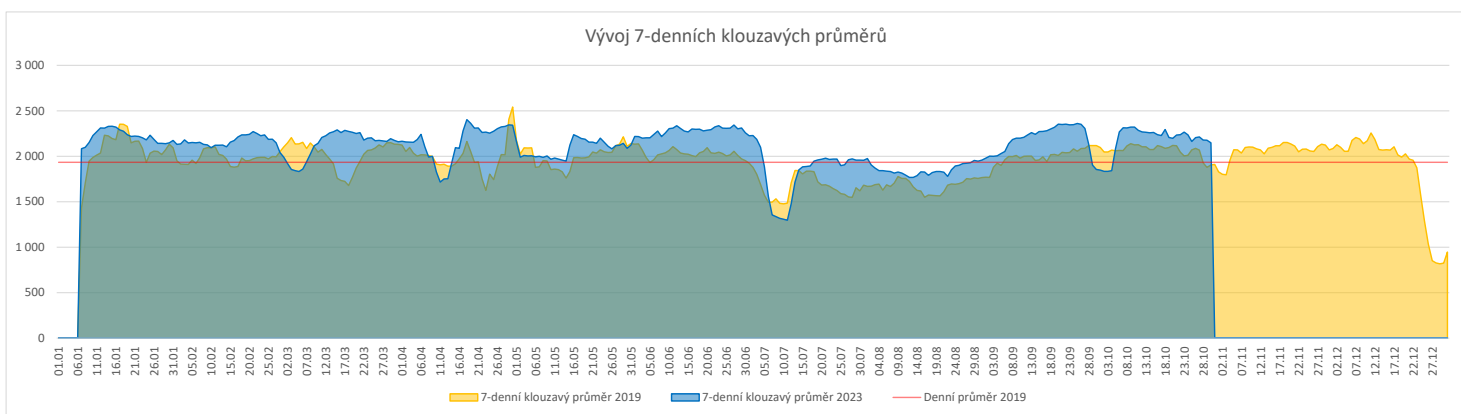
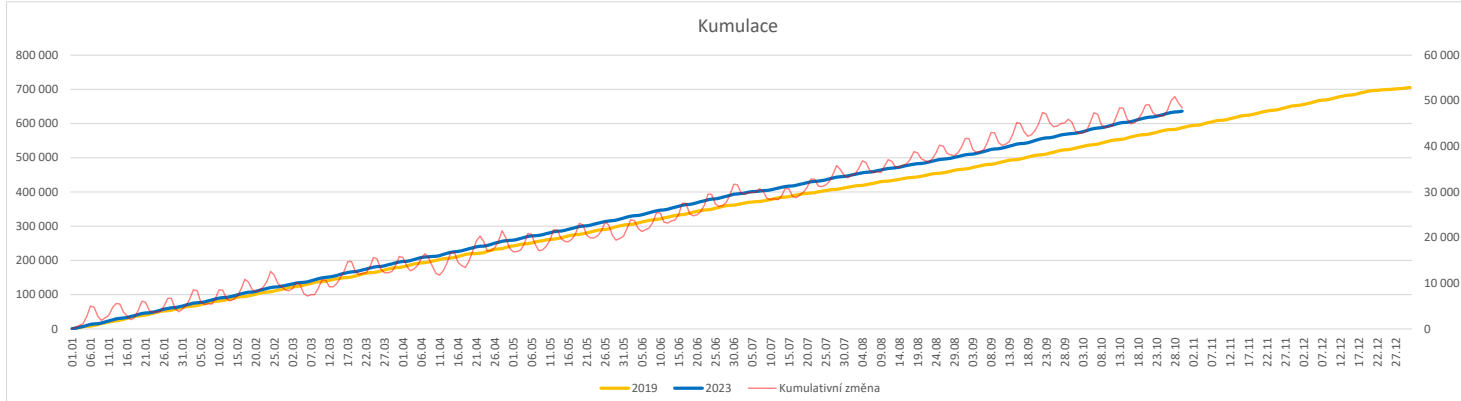
V počtech ambulantních vyšetření jsou v roce 2019 započítáni pacienti z kliniky 59 - Oddělení intenzivní péče chirurgických oborů

60 - Oddělení urgentního příjmu

V počtech ambulantních vyšetření nejsou započítány vyšetření na pracovištích Antigenní testy a Odběrové místo.

**Vývoj počtu laboratorních výkonů evidovaných v OpenLIMS a žádanků evidovaných v LIMS (RČ/den/klinika) k datu 30.10.2023**

	Od počátku roku			Období posledních 30 dnů			Posledních 7 dní do 30.10.2023							Referenční cíl do konce roku	Týdenní navýšení	
	2023	2019	2023/2019	2023	2019	2023/2019	Pr7d23/Pr7d19	Po 30	Ne 29	So 28	Pa 27	Čt 26	St 25			Út 24
<b>FNOL CELKEM</b>	<b>611 531</b>	<b>569 319</b>	<b>42 212 107%</b>	<b>64 225</b>	<b>61 591</b>	<b>2 634 104%</b>	<b>243 113%</b>	<b>1 775</b>	<b>636</b>	<b>1 526</b>	<b>2 533</b>	<b>2 930</b>	<b>2 581</b>	<b>2 536</b>	<b>117 796 83%</b>	<b>0</b>
28 - Ústav lékařské genetiky	2 430	2 016	414 121%	191	174	17 110%	0 103%	8	0	0	7	5	6	12	338 100%	0
32 - Hemato-onkologická klinika	212 934	195 974	16 960 109%	22 303	21 436	867 104%	107 117%	1 038	221	243	828	1 008	975	854	38 861 100%	0
33 - Oddělení klinické biochemie	295 259	279 211	16 048 106%	31 134	30 187	947 103%	76 108%	272	311	1 146	1 328	1 371	1 176	1 216	56 312 100%	0
35 - Transfúzní oddělení	19 174	19 544	-370 98%	2 012	2 091	-79 96%	-2 97%	61	56	71	76	111	48	46	4 189 110%	42
38 - Ústav soudního lékařství a medicinského práva	3 660	2 743	917 133%	359	321	38 112%	-5 76%	3	0	0	1	73	35	2	660 100%	0
40 - Ústav mikrobiologie	78 074	69 831	8 243 112%	8 226	7 382	844 111%	69 134%	393	48	66	293	362	341	406	13 345 100%	0


**Legenda:**

Denní report obsahuje množství laboratorních výkonů ve vyjádření RČ/den/klinika evidovaných v systému OpenLIMS.

U klinik 28 a 40 jsou zdrojem obdržené žádanky ve vyjádření RČ/den/klinika evidovaných v systému LIMS.

Kumulativní počet laboratorních výkonů od začátku roku je srovnáván se stejným obdobím referenčního roku. Ve stejné logice je srovnáván kumulativní počet posledních 30 dnů.

Ukazatel Pr7d23/Pr7d19: průměrný počet laboratorních výkonů za posledních 7 dní je srovnán se 7-denním průměrem referenčního roku 2019.

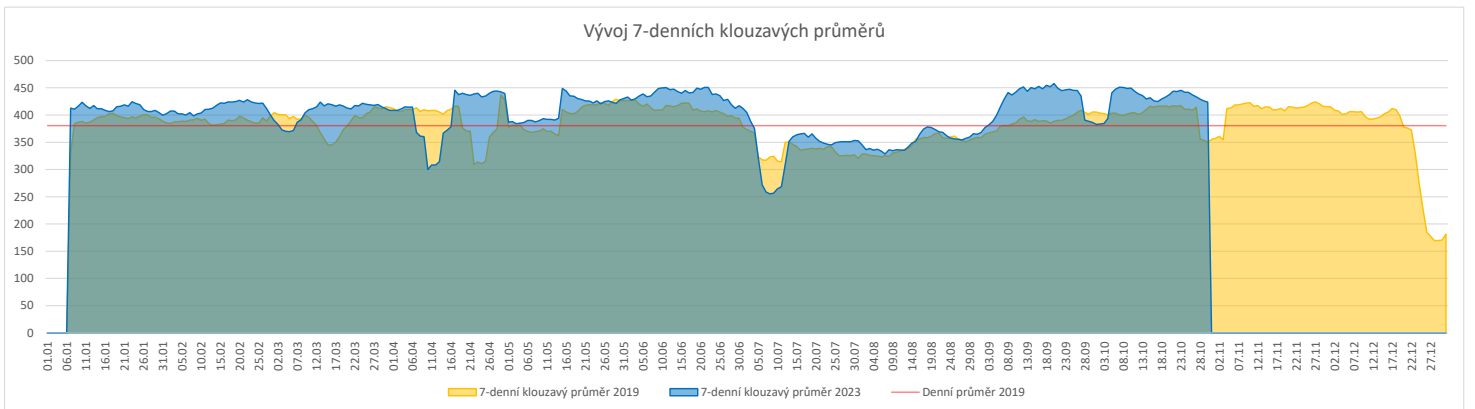
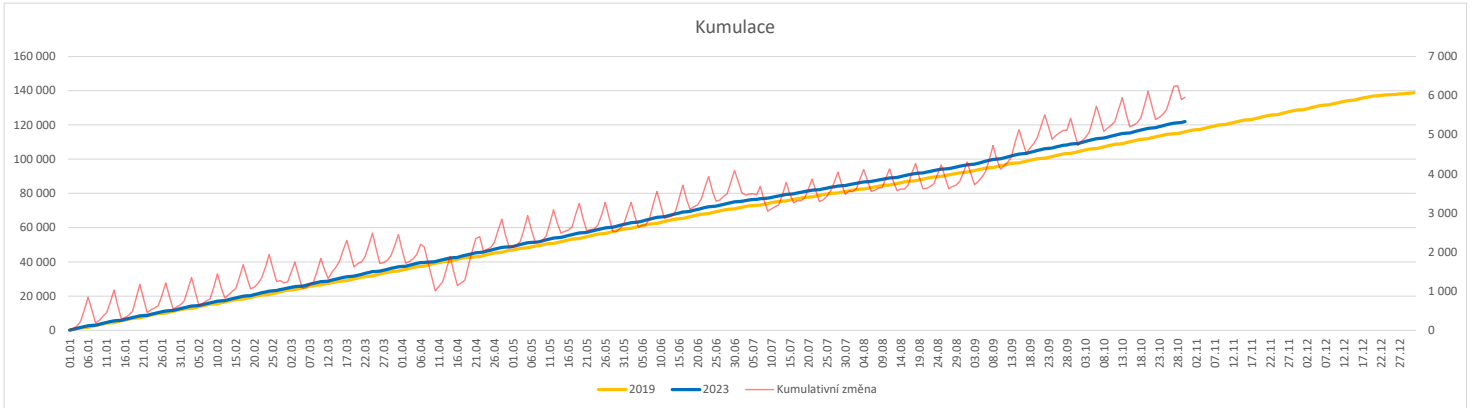
Ukazatel 'Referenční cíl' do konce roku: vyjadřuje počet laboratorních výkonů, který je nutno splnit do konce roku 2023 pro dosažení produkce referenčního roku 2019. Pokud byl vykázan v aktuálním roce do dne reportu vyšší objem péče, zůstává 'Referenční cíl' shodný s výkonností referenčního roku.

Referenční cíl se může lišit od 'produkčního cíle', který je uveden v měsíčním reportingu a reflektuje výsledky jednání hospodářských schůzek.

Ukazatel Týdenní navýšení: Navýšení týdenního počtu laboratorních výkonů ve zbývajícím období do konce roku ke splnění 'Referenčního cíle'.

**Vývoj počtu RDG vyšetření (RČ/den/klinika) k datu 30.10.2023**

	Od počátku roku			Období posledních 30 dnů			Posledních 7 dní do 30.10.2023							Referenční cíl do konce roku	Týdenní navýšení		
	2023	2019	2023/2019	2023	2019	2023/2019	Pr7d23/Pr7d19	Po 30	Ne 29	So 28	Pa 27	Čt 26	St 25			Út 24	
<b>FNOL CELKEM</b>	<b>122 042</b>	<b>116 028</b>	<b>6 014 105%</b>	<b>13 175</b>	<b>12 637</b>	<b>538 104%</b>	<b>74</b>	<b>121%</b>	<b>559</b>	<b>151</b>	<b>187</b>	<b>483</b>	<b>481</b>	<b>568</b>	<b>538</b>	<b>22 845 100%</b>	<b>0</b>
22 - Klinika nukleární medicíny	8 218	8 697	-479 94%	903	941	-38 96%	7	132%	45	0	2	41	41	45	42	2 059	130%
34 - Radiologická klinika	113 824	107 331	6 493 106%	12 272	11 696	576 105%	66	120%	514	151	185	442	440	523	496	21 265	100%


**Legenda:**

Denní report obsahuje množství RDG výkonů ve vyjádření RČ/den/klinika.

Kumulativní počet RDG výkonů od začátku roku je srovnáván se stejným obdobím referenčního roku. Ve stejné logice je srovnáván kumulativní počet posledních 30 dní.

Ukazatel Pr7d23/Pr7d19: průměrný počet RDG výkonů za posledních 7 dní je srovnán se 7-denním průměrem referenčního roku 2019.

Ukazatel 'Referenční cíl' do konce roku: vyjadřuje počet RDG výkonů, který je nutno splnit do konce roku 2023 pro dosažení produkce referenčního roku 2019. Pokud byl vykázan v aktuálním roce do dne reportu vyšší objem péče, zůstává 'Referenční cíl' shodný s výkonností referenčního roku.

Referenční cíl se může lišit od 'produkčního cíle', který je uveden v měsíčním reportingu a reflektuje výsledky jednání hospodářských schůzek.

Ukazatel Týdenní navýšení: Navýšení týdenního počtu RDG výkonů ve zbývajícím období do konce roku ke splnění 'Referenčního cíle'.

**Poznámka:**

34 - Radiologická klinika

V počtech RDG vyšetření nejsou započítána mamografická vyšetření.



### Využití operačních sálů dětské kliniky dle operujících klinik k datu 30.10.2023

	Od počátku roku				Období posledních 30 dnů				Posledních 7 dní od do 30.10.2023							Referenční cíl do konce roku	Týdenní navýšení			
	2023	2019	2023/2019		2023	2019	2023/2019		Pr7d/Pr7d		Po 30	Ne 29	So 28	Pa 27	Čt 26			St 25	Út 24	
<b>FNOL CELKEM</b>	<b>1 660</b>	<b>1 471</b>	<b>189</b>	<b>113%</b>	<b>199</b>	<b>180</b>	<b>19</b>	<b>111%</b>	<b>38</b>	<b>643%</b>	<b>9</b>	<b>0</b>	<b>0</b>	<b>11</b>	<b>8</b>	<b>7</b>	<b>10</b>	<b>127</b>	<b>100%</b>	<b>0</b>
04 - I. chirurgická klinika	251	281	-30	89%	27	39	-12	69%	3	333%	0	0	0	0	4	0	6	60	200%	4
05 - II. chirurgická klinika - cévně-transplantační	3	17	-14	18%	0	1	-1	0%	0	0%	0	0	0	0	0	0	0	14	0%	2
06 - Neurochirurgická klinika	0	0	0	0%	0	0	0	0%	0	0%	0	0	0	0	0	0	0	0	0%	0
08 - Porodnicko-gynekologická klinika	0	0	0	0%	0	0	0	0%	0	0%	0	0	0	0	0	0	0	0	0%	0
10 - Dětská klinika	299	298	1	100%	28	37	-9	76%	-2	0%	0	0	0	0	4	0	4	36	100%	0
11 - Ortopedická klinika	89	31	58	287%	10	5	5	200%	3	0%	0	0	0	0	3	0	3	10	100%	0
12 - Urologická klinika	365	361	4	101%	40	40	0	100%	1	650%	0	0	0	5	4	0	4	37	100%	0
13 - Otolaryngologická klinika	456	318	138	143%	65	37	28	176%	3	0%	6	0	0	6	0	0	0	0	0%	0
14 - Oční klinika	78	55	23	142%	12	7	5	171%	0	0%	0	0	0	0	0	0	0	10	100%	0
25 - Klinika ústní, čelistní a obličejové chirurgie	1	4	-3	25%	0	0	0	0%	0	0%	0	0	0	0	0	0	0	3	0%	1
29 - Oddělení plastické a estetické chirurgie	77	76	1	101%	11	8	3	138%	3	300%	3	0	0	0	0	0	0	2	100%	0
31 - Traumatologická klinika	39	30	9	130%	6	6	0	100%	-1	0%	0	0	0	0	0	0	0	2	100%	0
47 - Centrální operační sály	2	0	2	0%	0	0	0	0%	0	0%	0	0	0	0	0	0	0	0	0%	0
50 - Kardiologická klinika	0	0	0	0%	0	0	0	0%	0	0%	0	0	0	0	0	0	0	0	0%	0

