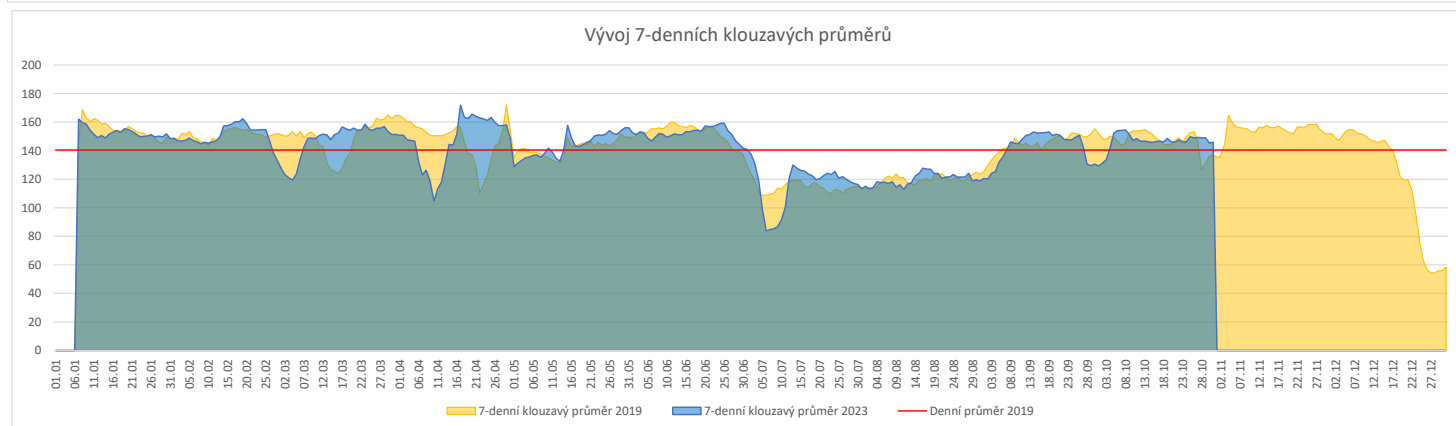
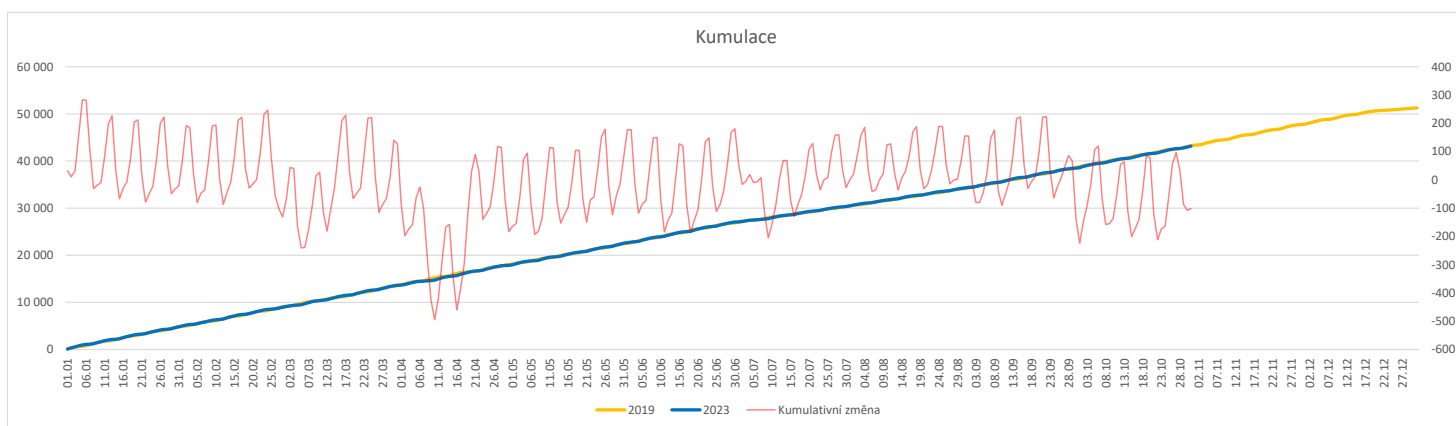


	Od počátku roku				Období posledních 30 dnů			Posledních 7 dní do 31.10.2023							Referenční cíl do konce roku	Týdenní navýšení					
	2023	2019	2023/2019	100%	2023	2019	2023/2019	Pr7d23/Pr7d19	Út 31	Po 30	Ne 29	So 28	Pa 27	Čt 26			St 25				
FNOL CELKEM - bez překladů vč. COVID+ (kliniky níže vč. překladů)	43 151	43 253	-102	100%	4 667	4 633	34	101%	9	107%	187	200	112	40	97	162	224	8 118	101%	12	
Chirurgické obory	21 378	22 019	-641	97%	2 363	2 405	-42	98%	6	109%	95	97	73	11	33	89	114	4 581	116%	72	
04 - I. chirurgická klinika	3 327	3 357	-30	99%	406	370	36	110%	2	119%	15	18	12	3	6	16	19	613	105%	4	
05 - II. chirurgická klinika - cévně-transplantační	1 480	1 483	-3	100%	151	163	-12	93%	0	103%	3	10	6	0	3	9	7	255	101%	1	
06 - Neurochirurgická klinika	1 545	1 507	38	103%	159	172	-13	92%	-2	71%	7	5	3	0	4	4	6	278	100%	0	
08 - Porodnicko-gynekologická klinika	3 215	3 590	-375	90%	340	393	-53	87%	-1	88%	15	11	5	2	9	9	15	1 054	155%	42	
10 - Dětská klinika (bez doprovodů)	3 951	3 896	55	101%	445	440	5	101%	3	124%	19	23	13	3	7	20	12	708	100%	0	
11 - Ortopedická klinika	2 539	2 341	198	108%	310	275	35	113%	3	143%	15	13	13	0	1	7	18	414	100%	0	
12 - Urologická klinika	1 603	1 800	-197	89%	161	190	-29	85%	0	108%	11	6	5	1	4	8	6	516	162%	22	
13 - Otolaryngologická klinika	1 027	1 193	-166	86%	86	126	-40	68%	-1	82%	2	1	5	2	0	1	7	367	183%	19	
14 - Oční klinika	847	759	88	112%	87	75	12	116%	1	150%	4	3	2	0	0	4	8	129	100%	0	
25 - Klinika ústní, čelistní a obličejové chirurgie	876	1 004	-128	87%	101	112	-11	90%	-0	91%	2	6	1	1	1	4	6	326	165%	15	
31 - Traumatologická klinika	1 710	2 010	-300	85%	183	209	-26	88%	-0	95%	4	5	9	1	1	9	12	645	187%	34	
50 - Kardiochirurgická klinika	616	642	-26	96%	66	69	-3	96%	1	163%	3	2	1	0	1	4	2	138	123%	3	
Interní a komplementární obory	21 773	21 234	539	103%	2 304	2 228	76	103%	3	104%	92	103	39	29	64	73	110	4 076	112%	0	
01 - I. interní klinika - kardiologická	4 814	4 394	420	110%	519	428	91	121%	2	119%	13	18	15	6	10	18	25	853	100%	0	
02 - II. interní klinika gastroenterologie a geriatry	2 562	2 325	237	110%	278	242	36	115%	1	116%	15	7	9	7	13	10	6	480	100%	0	
03 - III. interní klinika - nefrologická, revmatologická a endokrinologická	2 378	2 485	-107	96%	242	254	-12	95%	-2	79%	3	19	5	5	6	4	8	571	123%	12	
07 - Klinika anesteziologie, resuscitace a intenzivní medicíny	1 343	1 526	-183	88%	128	179	-51	72%	-1	78%	7	5	1	0	2	4	6	468	164%	21	
09 - Novorozenecké oddělení	1 847	2 119	-272	87%	183	218	-35	84%	-1	86%	11	2	4	3	5	6	7	691	165%	31	
16 - Klinika plicních nemocí a tuberkulózy	2 672	2 816	-144	95%	302	303	-1	100%	0	105%	14	13	1	0	12	12	14	674	127%	16	
17 - Neurologická klinika	2 362	2 336	26	101%	272	280	-8	97%	1	116%	8	14	5	3	7	12	17	476	100%	0	
18 - Klinika psychiatrie	981	1 068	-87	92%	104	114	-10	91%	-1	81%	2	3	1	3	6	3	3	264	149%	10	
20 - Klinika chorob kožních a pohlavních	659	586	73	112%	71	61	10	116%	-0	95%	1	6	0	0	4	2	5	120	100%	0	
21 - Onkologická klinika	2 126	1 881	245	113%	203	216	-13	94%	0	100%	11	7	0	1	9	8	12	390	100%	0	
22 - Klinika nukleární medicíny	311	277	34	112%	46	36	10	128%	0	110%	2	3	0	0	0	0	6	48	100%	0	
26 - Oddělení rehabilitace	841	717	124	117%	98	62	36	158%	1	157%	8	8	0	0	1	1	4	104	100%	0	
30 - Oddělení geriatry	553	553	0	100%	67	59	8	114%	1	142%	4	5	0	0	3	2	3	102	100%	0	
32 - Hemato-onkologická klinika	808	954	-146	85%	80	87	-7	92%	0	106%	3	5	1	0	0	3	6	311	188%	17	
52 - Klinika infekčního lékařství	361	0	361	0%	38	0	38	0%	2	0%	5	4	0	2	0	0	0	0	0	0%	0


Legenda:

Denní report počtu pacientů přijatých k hospitalizaci čerpá z chorobopisu MEEDA.

Na úrovni kliniky obsahuje veškeré příjmy na lůžko dotčené kliniky, včetně hospitalizací přeložených z jiných klinik (ne však příjmy z jiných středisek v rámci dané kliniky).

Na úrovni FNOL celkem obsahuje pouze externí příjmy, vyloučeny jsou veškeré překlady v rámci FNOL.

Kumulativní počet pacientů přijatých k hospitalizaci od začátku roku je srovnáván se stejným obdobím referenčního roku. Ve stejné logice je srovnáván kumulativní počet posledních 30 dnů.

Ukazatel Pr7d23/Pr7d19: průměrný počet pacientů přijatých k hospitalizaci za posledních 7 dní aktuálního období je srovnáván se 7-denním průměrem referenčního roku 2019.

Ukazatel 'Referenční cíl' do konce roku: vyjadřuje počet pacientů přijatých k hospitalizaci, který je nutno splnit do konce roku 2023 pro dosažení produkce referenčního roku 2019. Pokud byl vykázan v aktuálním roce do dne reportu vyšší objem péče, zůstává 'Referenční cíl' shodný s výkonností referenčního roku.

Referenční cíl se může lišit od 'produkčního cíle', který je uveden v měsíčním reportingu a reflektuje výsledky jednání hospodářských schůzek.

Ukazatel Týdenní navýšení: Navýšení týdenního počtu přijatých pacientů k hospitalizaci ve zbývajícím období do konce roku ke splnění 'Referenčního cíle'.

Poznámka:

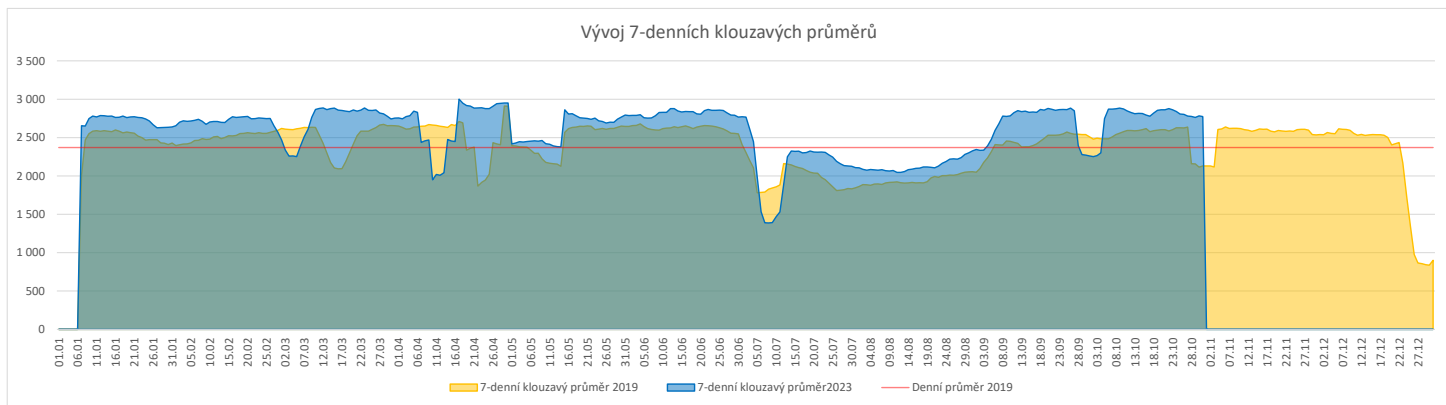
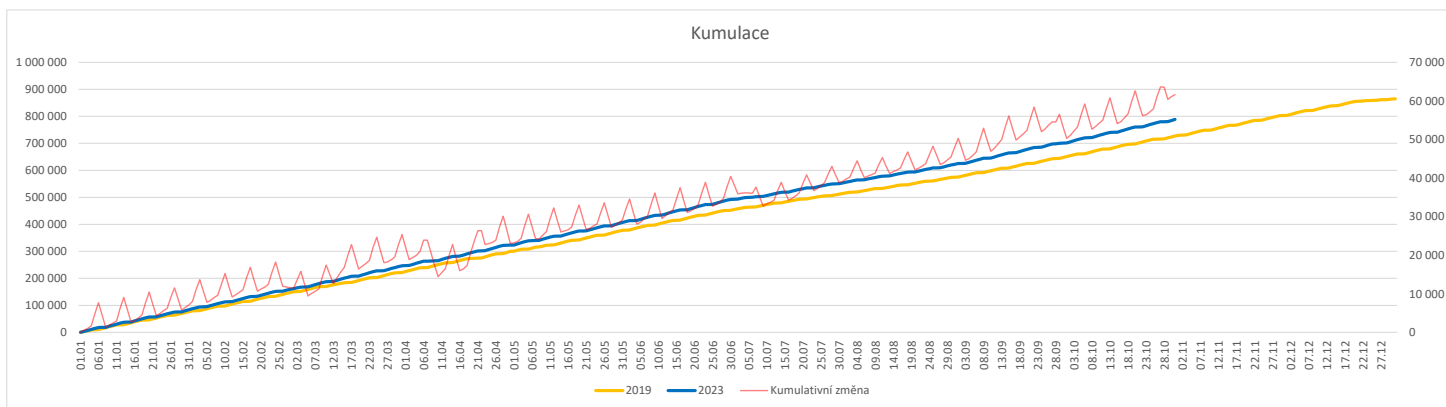
01 - I. interní klinika - kardiologická

V počtech přijatých pacientů nejsou započítány hodnoty covid+ oddělení Franze Josefa

07 - Klinika anesteziologie, resuscitace a intenzivní medicíny

V počtech přijatých pacientů jsou v roce 2019 započítáni pacienti z kliniky 59 - Oddělení intenzivní péče chirurgických oborů

	Od počátku roku				Období posledních 30 dnů				Posledních 7 dní do 31.10.2023							Referenční cíl do konce roku	Týdenní navýšení				
	2023	2019	2023/2019	108%	2023	2019	2023/2019	Pr7d23/Pr7d19	Út 31	Po 30	Ne 29	So 28	Pa 27	Čt 26	St 25						
FNOL CELKEM	788 860	727 081	61 779	108%	87 683	79 417	8 266	110%	645	130%	3 947	4 046	429	451	3 075	3 657	3 814	137 952	100%	0	
01 - I. interní klinika - kardiologická	23 704	24 285	-581	98%	2 861	2 814	47	102%	9	113%	48	117	5	7	63	134	170	5 387	112%	65	
02 - II. interní klinika gastroenterologická a geriatrická	28 577	22 382	6 195	128%	3 258	2 553	705	128%	23	132%	149	127	5	3	109	127	126	4 275	100%	0	
03 - III. interní klinika - nefrologická, revmatologická a endokrinologická	40 144	35 626	4 518	113%	4 497	3 808	689	118%	54	158%	260	219	2	2	143	186	213	6 743	100%	0	
04 - I. chirurgická klinika	21 618	20 475	1 143	106%	2 472	2 282	190	108%	21	136%	129	98	18	11	89	94	116	3 978	100%	0	
05 - II. chirurgická klinika - cévně-transplantační	10 468	9 997	471	105%	1 141	1 105	36	103%	7	125%	68	45	1	2	41	48	47	1 868	100%	0	
06 - Neurochirurgická klinika	10 672	9 024	1 648	118%	1 140	927	213	123%	12	157%	37	48	0	5	54	46	43	1 703	100%	0	
07 - Klinika anesteziologie, resuscitace a intenzivní medicíny	26 771	25 461	1 310	105%	2 960	2 875	85	103%	27	136%	141	146	2	2	133	152	133	4 699	100%	0	
08 - Porodnicko-gynekologická klinika	23 857	27 465	-3 608	87%	2 151	2 915	-404	86%	-1	99%	93	124	13	22	89	114	115	8 800	169%	401	
09 - Novorozenecké oddělení	1 835	1 845	-10	99%	223	201	22	111%	2	164%	0	10	0	1	4	19	2	357	103%	2	
10 - Dětská klinika	42 760	38 526	4 234	111%	4 670	4 370	300	107%	11	108%	183	200	34	54	178	167	190	8 239	100%	0	
11 - Ortopedická klinika	35 606	30 431	5 175	117%	4 010	3 600	410	111%	40	145%	169	227	13	0	167	143	179	5 930	100%	0	
12 - Urologická klinika	30 862	31 224	-362	99%	3 541	3 224	317	110%	31	137%	153	191	0	2	133	169	167	6 373	106%	41	
13 - Otolaryngologická klinika	40 453	30 532	9 921	132%	4 097	2 978	1 119	138%	32	137%	157	172	51	44	122	136	160	5 307	100%	0	
14 - Oční klinika	37 256	33 904	3 352	110%	4 043	3 790	253	107%	22	121%	140	205	31	31	155	171	163	6 560	100%	0	
15 - Oddělení alergologie a kl. imun.	21 856	20 764	1 092	105%	2 295	2 430	-135	94%	19	129%	109	131	0	0	107	139	108	4 007	100%	0	
16 - Klinika plicních nemocí a tuberkulózy	25 991	24 370	1 621	107%	2 965	2 586	379	115%	47	185%	147	171	3	0	87	163	153	4 515	100%	0	
17 - Neurologická klinika	18 758	20 250	-1 492	93%	2 198	2 135	63	103%	24	152%	147	103	0	0	65	99	75	5 185	140%	166	
18 - Klinika psychiatrie	16 443	14 128	2 315	116%	1 740	1 684	56	103%	7	115%	82	85	6	8	62	67	93	2 934	100%	0	
19 - Klinika pracovního lékařství	14 060	14 871	-811	95%	2 175	1 171	1 004	186%	44	250%	171	68	0	0	42	173	54	2 699	143%	91	
20 - Klinika chorob kožních a pohlavních	34 893	31 633	3 260	110%	3 728	3 585	143	104%	23	123%	219	211	3	2	115	130	181	6 447	100%	0	
21 - Onkologická klinika	62 942	49 921	13 021	126%	7 296	5 627	1 669	130%	89	161%	298	324	5	7	316	334	364	9 049	100%	0	
22 - Klinika nukleární medicíny	2 338	2 687	-349	87%	304	347	-43	88%	-1	92%	22	6	0	0	13	23	8	916	162%	39	
25 - Klinika ústní, čelistní a obličejové chirurgie	30 381	34 621	-4 240	88%	3 371	3 701	-330	91%	-13	89%	134	135	48	60	121	96	117	11 395	159%	472	
26 - Oddělení rehabilitace	33 025	28 864	4 161	114%	3 735	3 290	445	114%	36	142%	161	196	1	5	141	167	176	5 556	100%	0	
27 - Klinika tělovýchovného lékařství a kardiovaskulární rehabilitace	21 654	18 672	2 982	116%	2 414	2 113	301	114%	36	177%	112	133	0	0	86	124	127	3 309	100%	0	
28 - Ústav lékařské genetiky	5 477	6 282	-805	87%	514	560	-46	92%	1	104%	22	17	0	0	30	23	20	1 707	189%	90	
29 - Oddělení plastické a estetické chirurgie	12 282	13 044	-762	94%	1 388	1 510	-122	92%	4	109%	90	60	0	0	28	62	65	3 092	133%	85	
30 - Oddělení geriatrické	1 984	2 223	-239	89%	233	243	-10	96%	2	133%	13	25	0	0	10	1	8	623	162%	27	
31 - Traumatologická klinika	14 861	16 398	-1 537	91%	1 658	1 791	-133	93%	-5	90%	99	67	1	0	54	36	71	4 541	151%	171	
32 - Hemato-onkologická klinika	22 735	22 007	728	103%	2 526	2 406	120	105%	21	139%	115	97	2	2	73	110	121	3 828	100%	0	
33 - Oddělení klinické biochemie	1 115	988	127	113%	127	134	-7	95%	-2	45%	3	0	1	0	5	0	5	217	100%	0	
35 - Transfúzní oddělení	330	184	146	179%	30	20	10	150%	0	167%	0	0	0	0	0	2	3	29	100%	0	
36 - Oddělení klinické logopedie	720	435	285	166%	118	47	71	251%	1	157%	4	4	0	0	4	5	5	95	100%	0	
39 - Oddělení klinické psychologie	6 378	5 608	770	114%	688	643	45	107%	10	173%	41	46	0	0	24	23	27	990	100%	0	
43 - Ústav farmakologie	267	299	-32	89%	26	47	-21	55%	-1	18%	0	2	0	0	0	0	0	82	164%	4	
45 - Sociální oddělení	1 517	1 395	122	109%	158	157	1	101%	1	143%	8	5	0	0	5	7	8	282	100%	0	
50 - Kardiochirurgická klinika	7 413	5 152	2 261	144%	805	597	208	135%	8	153%	41	43	4	8	30	24	21	1 118	100%	0	
52 - Klinika infekčního lékařství	437	0	437	0%	52	0	52	0%	2	0%	0	0	0	0	0	0	9	6	0	0%	0
60 - Oddělení urgentního příjmu	55 489	51 044	4 445	109%	5 645	5 147	498	112%	2	101%	180	188	180	173	177	134	173	9 924	100%	0	
Okčovací centrum	1 577	577	1 000	273%	0	0	0	0%	0	0%	0	0	0	0	0	0	0	0	0%	0	


Legenda:

Denní report počtu ambulantních vyšetření obsahuje všechny ambulantně ošetřené rodná čísla v daný den na konkrétní klinice.

Kumulativní počet ambulantních vyšetření od začátku roku je srovnáván se stejným obdobím referenčního roku. Ve stejné logice je srovnáván kumulativní počet posledních 30 dnů.

Ukazatel Pr7d23/Pr7d19: průměrný počet ambulantně vyšetřených pacientů za posledních 7 dní je srovnán se 7-denním průměrem referenčního roku 2019.

Ukazatel 'Referenční cíl' do konce roku: vyjadřuje počet ambulantně vyšetřených pacientů, který je nutno splnit do konce roku 2023 pro dosažení produkce referenčního roku 2019. Pokud byl vykázan v aktuálním roce do dne reportu vyšší objem péče, zůstává 'Referenční cíl' shodný s výkonností referenčního roku.

Referenční cíl se může lišit od 'produkčního cíle', který je uveden v měsíčním reportingu a reflektuje výsledky jednání hospodářských schůzek.

Ukazatel Týdenní navýšení: Navýšení týdenního počtu ambulantních vyšetření ve zbývajícím období do konce roku ke splnění 'Referenčního cíle'.

Poznámka:

07 - Klinika anesteziologie, resuscitace a intenzivní medicíny

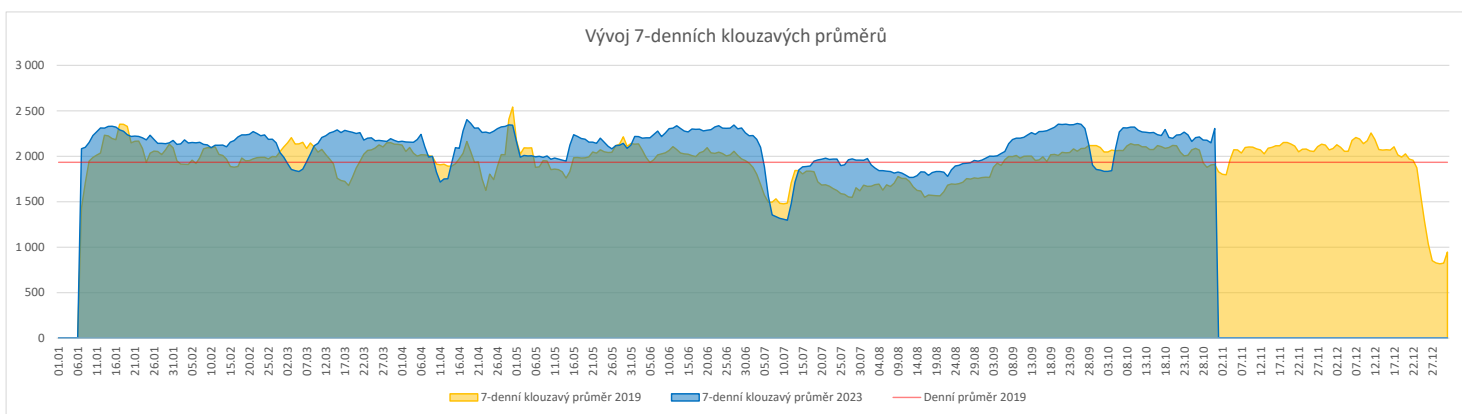
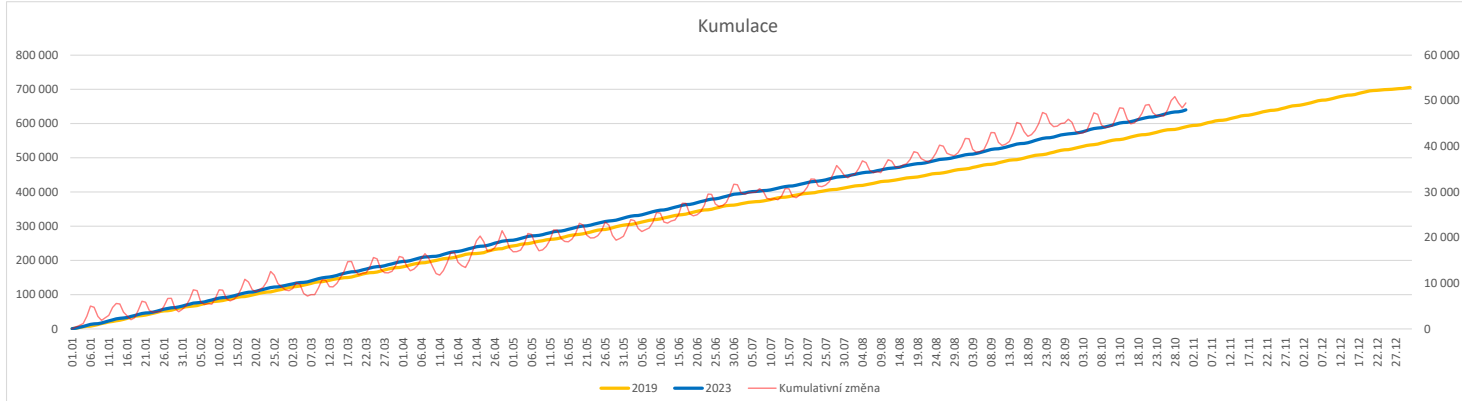
V počtech ambulantních vyšetření jsou v roce 2019 započítáni pacienti z kliniky 59 - Oddělení intenzivní péče chirurgických oborů

60 - Oddělení urgentního příjmu

V počtech ambulantních vyšetření nejsou započítány vyšetření na pracovištích Antigenní testy a Odběrové místo.

Vývoj počtu laboratorních výkonů evidovaných v OpenLIMS a žádanků evidovaných v LIMS (RČ/den/klinika) k datu 31.10.2023

	Od počátku roku				Období posledních 30 dnů				Posledních 7 dní do 31.10.2023							Referenční cíl do konce roku	Týdenní navýšení			
	2023	2019	2023/2019	108%	2023	2019	2023/2019	106%	Pr7d23/Pr7d19	Út 31	Po 30	Ne 29	So 28	Pa 27	Čt 26			St 25		
FNOL CELKEM	615 072	571 880	43 192	108%	66 535	62 479	4 056	106%	395	121%	3 541	1 775	636	1 526	2 533	2 930	2 581	115 101	83%	0
28 - Ústav lékařské genetiky	2 443	2 022	421	121%	204	171	33	119%	1	118%	13	8	0	0	7	5	6	332	100%	0
32 - Hemato-onkologická klinika	213 840	196 954	16 886	109%	22 967	21 478	1 489	107%	99	115%	906	1 038	221	243	828	1 008	975	37 881	100%	0
33 - Oddělení klinické biochemie	297 435	280 351	17 084	106%	32 462	31 047	1 415	105%	247	129%	2 176	272	311	1 146	1 328	1 371	1 176	55 172	100%	0
35 - Transfuzní oddělení	19 210	19 648	-438	98%	1 979	2 133	-154	93%	-4	95%	36	61	56	71	76	111	48	4 153	112%	49
38 - Ústav soudního lékařství a medicínského práva	3 660	2 743	917	133%	359	315	44	114%	-5	75%	0	3	0	0	1	73	35	660	100%	0
40 - Ústav mikrobiologie	78 484	70 162	8 322	112%	8 564	7 335	1 229	117%	62	129%	410	393	48	66	293	362	341	13 014	100%	0


Legenda:

Denní report obsahuje množství laboratorních výkonů ve vyjádření RČ/den/klinika evidovaných v systému OpenLIMS.

U klinik 28 a 40 jsou zdrojem obdržené žádanky ve vyjádření RČ/den/klinika evidovaných v systému LIMS.

Kumulativní počet laboratorních výkonů od začátku roku je srovnáván se stejným obdobím referenčního roku. Ve stejné logice je srovnáván kumulativní počet posledních 30 dnů.

Ukazatel Pr7d23/Pr7d19: průměrný počet laboratorních výkonů za posledních 7 dní je srovnán se 7-denním průměrem referenčního roku 2019.

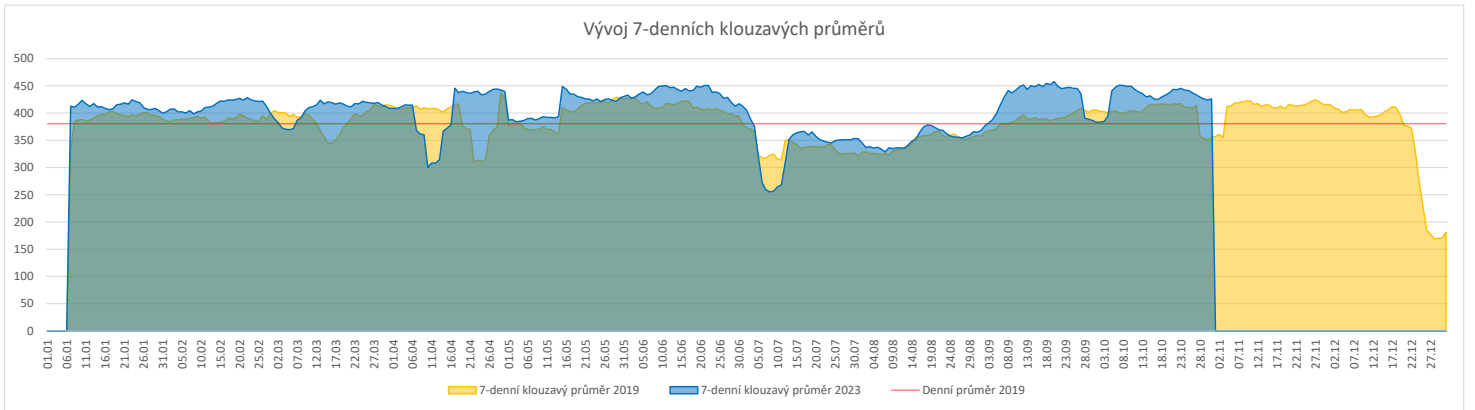
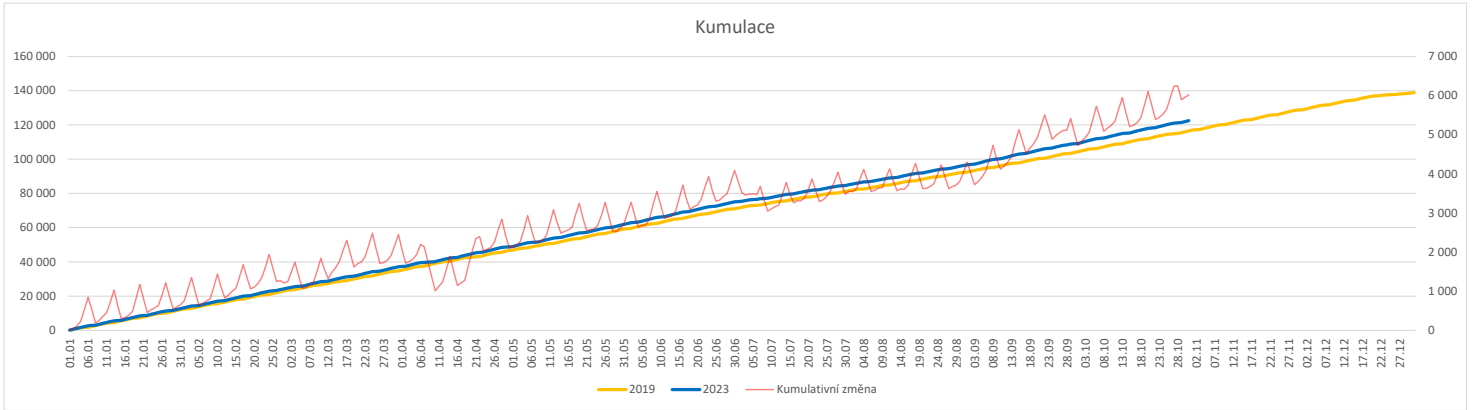
Ukazatel 'Referenční cíl' do konce roku: vyjadřuje počet laboratorních výkonů, který je nutno splnit do konce roku 2023 pro dosažení produkce referenčního roku 2019. Pokud byl vykázan v aktuálním roce do dne reportu vyšší objem péče, zůstává 'Referenční cíl' shodný s výkonností referenčního roku.

Referenční cíl se může lišit od 'produkčního cíle', který je uveden v měsíčním reportingu a reflektuje výsledky jednání hospodářských schůzek.

Ukazatel Týdenní navýšení: Navýšení týdenního počtu laboratorních výkonů ve zbývajícím období do konce roku ke splnění 'Referenčního cíle'.

Vývoj počtu RDG vyšetření (RČ/den/klinika) k datu 31.10.2023

	Od počátku roku				Období posledních 30 dnů				Posledních 7 dní do 31.10.2023							Referenční cíl do konce roku	Týdenní navýšení			
	2023	2019	2023/2019	105%	2023	2019	2023/2019	108%	Pr7d23/Pr7d19	Út 31	Po 30	Ne 29	So 28	Pa 27	Čt 26			St 25		
FNOL CELKEM	122 593	116 518	6 075	105%	13 535	12 583	952	108%	71	120%	552	559	151	187	483	481	568	22 355	100%	0
22 - Klinika nukleární medicíny	8 261	8 736	-475	95%	946	938	8	101%	7	128%	43	45	0	2	41	41	45	2 016	131%	53
34 - Radiologická klinika	114 332	107 782	6 550	106%	12 589	11 645	944	108%	64	119%	509	514	151	185	442	440	523	20 814	100%	0


Legenda:

Denní report obsahuje množství RDG výkonů ve vyjádření RČ/den/klinika.

Kumulativní počet RDG výkonů od začátku roku je srovnáván se stejným obdobím referenčního roku. Ve stejné logice je srovnáván kumulativní počet posledních 30 dní.

Ukazatel Pr7d23/Pr7d19: průměrný počet RDG výkonů za posledních 7 dní je srovnán se 7-denním průměrem referenčního roku 2019.

Ukazatel 'Referenční cíl' do konce roku: vyjadřuje počet RDG výkonů, který je nutno splnit do konce roku 2023 pro dosažení produkce referenčního roku 2019. Pokud byl vykázan v aktuálním roce do dne reportu vyšší objem péče, zůstává 'Referenční cíl' shodný s výkonností referenčního roku.

Referenční cíl se může lišit od 'produkčního cíle', který je uveden v měsíčním reportingu a reflektuje výsledky jednání hospodářských schůzek.

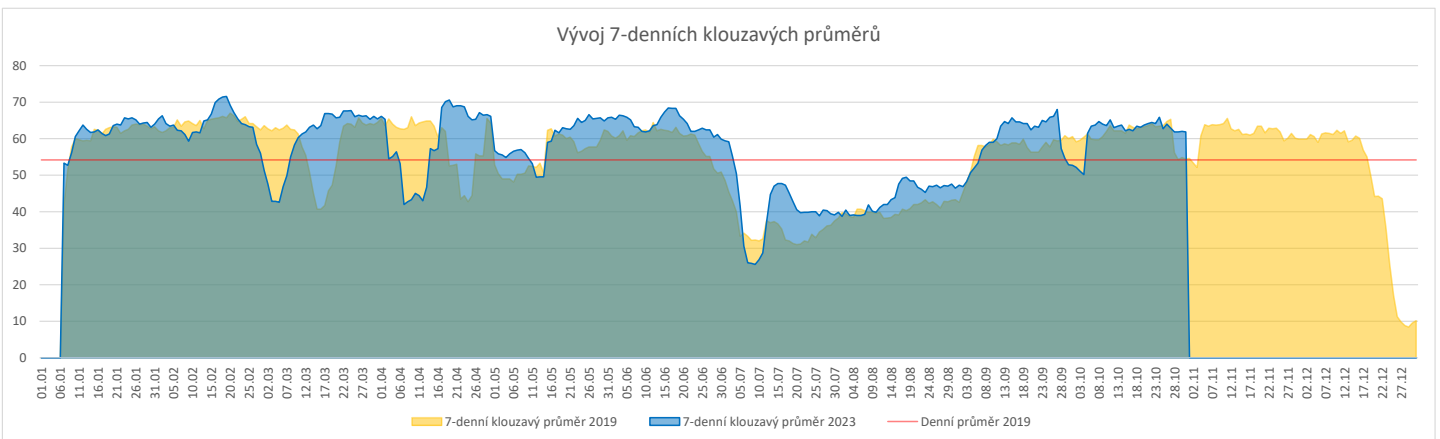
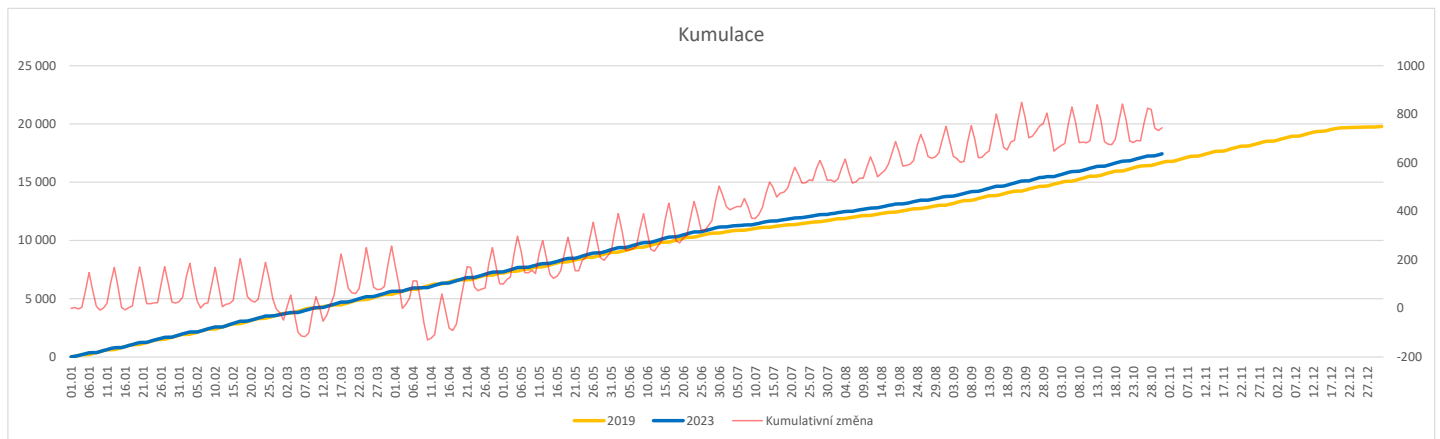
Ukazatel Týdenní navýšení: Navýšení týdenního počtu RDG výkonů ve zbývajícím období do konce roku ke splnění 'Referenčního cíle'.

Poznámka:

34 - Radiologická klinika

V počtech RDG vyšetření nejsou započítána mamografická vyšetření.

	Od počátku roku				Období posledních 30 dnů				Posledních 7 dní do 31.10.2023							Referenční cíl do konce roku	Týdenní navýšení			
	2023	2019	2023/2019		2023	2019	2023/2019		Pr7d23/Pr7d19	Út 31	Po 30	Ne 29	So 28	Pa 27	Čt 26			St 25		
FNOL CELKEM (pouze celková anestezie, bez klinik s počtem 0 v roce 2019)	16 944	16 367	577	104%	1 862	1 865	-3	100%												
Celkem operace evidované v MEDIX	25 203	17 051	8 152	148%	2 780	1 993	787	139%	28	150%	110	115	11	7	104	131	108	3 136	100%	0
01 - I. interní klinika - kardiologická	4 637	0	4 637	0%	484	0	484	0%	13	0%	11	21	5	1	10	24	16	1	100%	0
02 - II. interní klinika gastroenterologická a geriatrická	773	0	773	0%	99	0	99	0%	3	0%	4	4	0	0	8	7	0	0	0%	0
04 - I. chirurgická klinika	2 932	2 732	200	107%	345	331	14	104%	2	126%	14	14	4	2	12	15	16	485	100%	0
05 - II. chirurgická klinika - cévně-transplantační	1 125	1 045	80	108%	105	115	-10	91%	0	113%	9	6	0	0	3	5	3	193	100%	0
06 - Neurochirurgická klinika	1 541	1 476	65	104%	157	166	-9	95%	-1	84%	8	5	0	0	4	7	7	291	100%	0
08 - Porodnicko-gynekologická klinika	1 985	2 112	-127	94%	229	250	-21	92%	-2	70%	8	1	0	1	9	10	8	515	133%	15
10 - Dětská klinika	299	298	1	100%	28	37	-9	76%	-0	67%	0	0	0	0	0	4	0	54	100%	0
11 - Ortopedická klinika	2 799	2 430	369	115%	332	305	27	109%	2	120%	15	14	0	0	9	17	17	452	100%	0
12 - Urologická klinika	1 616	1 652	-36	98%	168	184	-16	91%	1	110%	13	6	0	0	12	7	6	342	112%	4
13 - Otolaryngologická klinika	1 456	1 280	176	114%	142	153	-11	93%	1	121%	7	10	0	0	6	6	5	214	100%	0
14 - Oční klinika	224	198	26	113%	31	29	2	107%	-0	83%	0	3	0	0	0	2	0	43	100%	0
16 - Klinika plicních nemocí a tuberkulózy	160	0	160	0%	25	0	25	0%	0	0%	0	0	0	0	0	3	0	0	0%	0
21 - Onkologická klinika	37	0	37	0%	3	0	3	0%	0	0%	0	0	0	0	0	0	0	0	0%	0
25 - Klinika ústní, želistní a obličejové chirurgie	916	462	454	198%	101	50	51	202%	3	371%	3	4	0	1	9	4	5	100	100%	0
29 - Oddělení plastické a estetické chirurgie	1 848	618	1 230	299%	205	67	138	306%	4	287%	9	10	0	0	9	8	7	109	100%	0
31 - Traumatologická klinika	1 801	1 840	-39	98%	203	216	-13	94%	2	129%	4	13	2	2	9	9	10	379	111%	5
34 - Radiologická klinika	314	46	268	683%	33	6	27	550%	0	200%	2	0	0	0	1	0	1	2	100%	0
47 - Centrální operační sály	49	247	-198	20%	0	14	-14	0%	-1	0%	0	0	0	0	0	0	0	235	635%	22
50 - Kardiochirurgická klinika	690	615	75	112%	90	70	20	129%	1	182%	3	4	0	0	3	7	3	121	100%	0


Legenda:

Denní report počtu operací obsahuje všechny uvedeným oddělením prováděné operace v daný den na sálech, které jsou evidované v MEDIX.

Kumulativní počet operací od začátku roku je srovnáván se stejným obdobím referenčního roku. Ve stejné logice je srovnáván kumulativní počet posledních 30 dnů.

Ukazatel Pr7d23/Pr7d19: průměrný počet operací za posledních 7 dní je srovnán se 7-denním průměrem referenčního roku 2019.

Ukazatel 'Referenční cíl' do konce roku: vyjadřuje počet operací, který je nutno splnit do konce roku 2023 pro dosažení produkce referenčního roku 2019. Pokud byl vykázan v aktuálním roce do dne reportu vyšší objem péče, zůstává 'Referenční cíl' shodný s výkonností referenčního roku.

Referenční cíl' se může lišit od 'produkčního cíle', který je uveden v měsíčním reportingu a reflektuje výsledky jednání hospodářských schůzek.

Ukazatel Týdenní navýšení: Navýšení týdenního počtu operací ve zbývajícím období do konce roku ke splnění 'Referenčního cíle'.

Ukazatel FNOL celkem nezahrnuje kliniky, které měly v referenčním roce počet operací v MEDIX 0 a které neproběhly v celkové anestezii.

Využití operačních sálů dětské kliniky dle operujících klinik k datu 31.10.2023

	Od počátku roku				Období posledních 30 dnů				Posledních 7 dní od do 31.10.2023							Referenční cíl do konce roku	Týdenní navýšení			
	2023	2019	2023/2019		2023	2019	2023/2019		Pr7d/Pr7d	Út 31	Po 30	Ne 29	So 28	Pa 27	Čt 26			St 25		
FNOL CELKEM	1 670	1 480	190	113%	209	181	28	115%	38	643%	10	9	0	0	11	8	7	127	100%	0
04 - I. chirurgická klinika	251	287	-36	87%	27	45	-18	60%	-2	133%	0	0	0	0	0	4	0	66	220%	4
05 - II. chirurgická klinika - cévně-transplantační	3	17	-14	18%	0	1	-1	0%	0	0%	0	0	0	0	0	0	0	14	0%	2
06 - Neurochirurgická klinika	0	0	0	0%	0	0	0	0%	0	0%	0	0	0	0	0	0	0	0	0%	0
08 - Porodnicko-gynekologická klinika	0	0	0	0%	0	0	0	0%	0	0%	0	0	0	0	0	0	0	0	0%	0
10 - Dětská klinika	299	298	1	100%	28	37	-9	76%	-2	0%	0	0	0	0	0	4	36	100%	0	
11 - Ortopedická klinika	89	31	58	287%	10	5	5	200%	3	0%	0	0	0	0	0	3	10	100%	0	
12 - Urologická klinika	369	364	5	101%	44	43	1	102%	1	650%	4	0	0	0	5	4	0	37	100%	0
13 - Otolaryngologická klinika	462	318	144	145%	71	33	38	215%	9	0%	6	6	0	0	6	0	0	0	0%	0
14 - Oční klinika	78	55	23	142%	12	7	5	171%	0	0%	0	0	0	0	0	0	0	10	100%	0
25 - Klinika ústní, čelistní a obličejové chirurgie	1	4	-3	25%	0	0	0	0%	0	0%	0	0	0	0	0	0	0	3	0%	1
29 - Oddělení plastické a estetické chirurgie	77	76	1	101%	11	4	7	275%	3	300%	0	3	0	0	0	0	0	2	100%	0
31 - Traumatologická klinika	39	30	9	130%	6	6	0	100%	-1	0%	0	0	0	0	0	0	0	2	100%	0
47 - Centrální operační sály	2	0	2	0%	0	0	0	0%	0	0%	0	0	0	0	0	0	0	0	0%	0
50 - Kardiologická klinika	0	0	0	0%	0	0	0	0%	0	0%	0	0	0	0	0	0	0	0	0%	0

