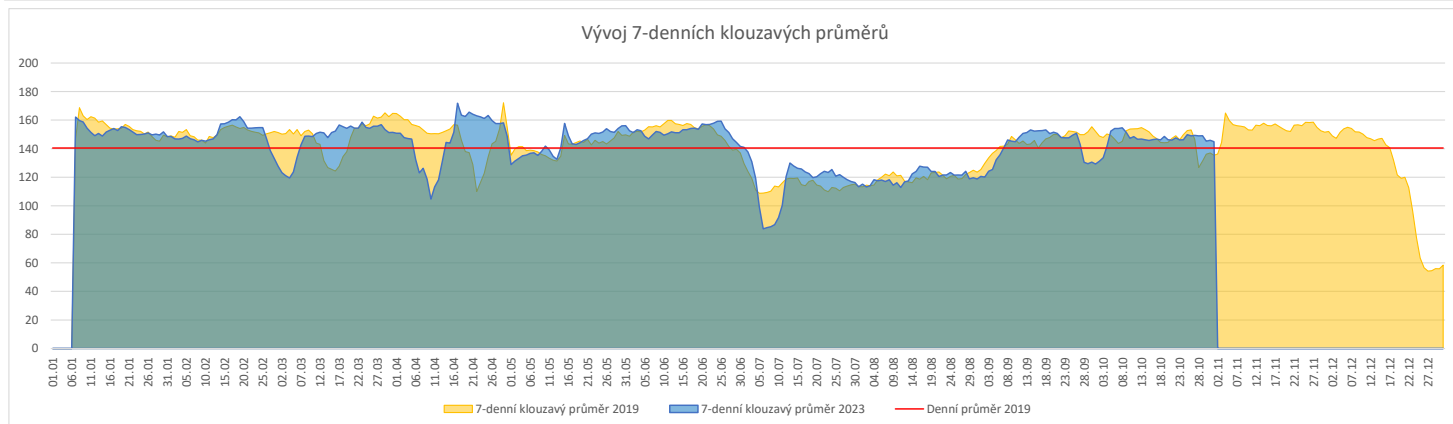
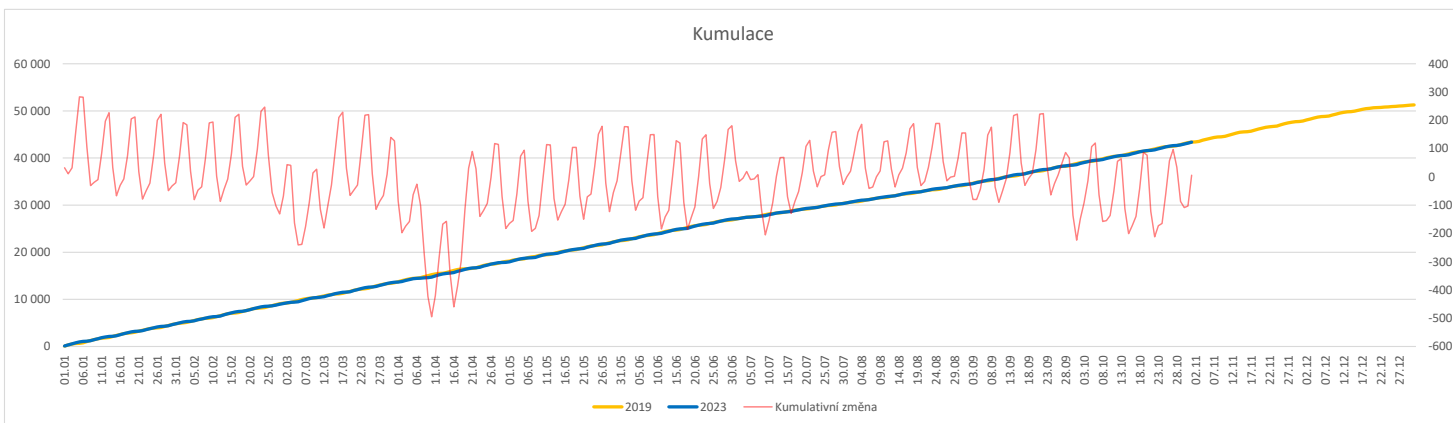


Vývoj počtu pacientů přijatých k hospitalizaci (RČ/den/klinika) k datu 01.11.2023

	Od počátku roku			Období posledních 30 dnů			Posledních 7 dní do 01.11.2023							Referenční cíl do konce roku	Týdenní navýšení		
	2023	2019	2023/2019	2023	2019	2023/2019	Pr7d23/Pr7d19	St 1	Út 31	Po 30	Ne 29	So 28	Pa 27			Čt 26	
FNOL CELKEM - bez překladů vč. COVID+ (kliniky níže vč. překladů)	43 367	43 361	6 100%	4 782	4 552	230 105%	9 107%	217	187	199	112	40	97	162	7 908	100%	0
Chirurgické obory	21 482	22 060	-578 97%	2 394	2 359	35 101%	5 107%	105	95	96	73	11	33	89	4 477	115%	65
04 - I. chirurgická klinika	3 347	3 360	-13 100%	416	357	59 117%	2 123%	20	15	18	12	3	6	16	593	102%	2
05 - II. chirurgická klinika - cévně-transplantační	1 489	1 487	2 100%	154	163	-9 94%	0 108%	9	3	10	6	0	3	9	248	100%	0
06 - Neurochirurgická klinika	1 552	1 512	40 103%	164	170	-6 96%	-2 70%	7	7	5	3	0	4	4	273	100%	0
08 - Porodnicko-gynekologická klinika	3 225	3 606	-381 89%	341	394	-53 87%	-3 73%	10	15	11	5	2	9	9	1 044	157%	43
10 - Dětská klinika (bez doprovodů)	3 966	3 899	67 102%	443	424	19 104%	3 132%	16	19	22	13	3	7	20	705	100%	0
11 - Ortopedická klinika	2 555	2 342	213 109%	314	265	49 118%	3 138%	16	15	13	13	0	1	7	413	100%	0
12 - Urologická klinika	1 608	1 801	-193 89%	162	180	-18 90%	1 114%	5	11	6	5	1	4	8	511	161%	22
13 - Otolaryngologická klinika	1 035	1 195	-160 87%	90	125	-35 72%	-1 83%	8	2	1	5	2	0	1	359	180%	18
14 - Oční klinika	854	762	92 112%	92	77	15 119%	1 133%	7	4	3	2	0	0	4	126	100%	0
25 - Klinika ústní, čelistní a obličejové chirurgie	880	1 007	-127 87%	102	109	-7 94%	-0 86%	4	2	6	1	1	1	4	322	165%	15
31 - Traumatologická klinika	1 716	2 011	-295 85%	184	204	-20 90%	-0 92%	6	4	5	9	1	1	9	639	186%	33
50 - Kardiochirurgická klinika	619	644	-25 96%	69	69	0 100%	1 140%	3	3	2	1	0	1	4	135	123%	3
Interní a komplementární obory	21 885	21 301	584 103%	2 388	2 193	195 109%	5 107%	112	92	103	39	29	64	73	4 009	112%	0
01 - I. interní klinika - kardiologická	4 843	4 410	433 110%	543	431	112 126%	2 118%	29	13	18	15	6	10	18	837	100%	0
02 - II. interní klinika gastroenterologie a geriatry	2 573	2 336	237 110%	281	240	41 117%	3 138%	11	15	7	9	7	13	10	469	100%	0
03 - III. interní klinika - nefrologická, revmatologická a endokrinologická	2 396	2 491	-95 96%	258	251	7 103%	-0 97%	18	3	19	5	5	6	4	553	121%	11
07 - Klinika anesteziologie, resuscitace a intenzivní medicíny	1 352	1 529	-177 88%	135	174	-39 78%	-0 93%	9	7	5	1	0	2	4	459	163%	20
09 - Novorozenecké oddělení	1 852	2 128	-276 87%	181	217	-36 83%	-2 75%	5	11	2	4	3	5	6	686	167%	31
16 - Klinika plicních nemocí a tuberkulózy	2 688	2 828	-140 95%	316	304	12 104%	-0 96%	16	14	13	1	0	12	12	658	127%	16
17 - Neurologická klinika	2 377	2 340	37 102%	285	270	15 106%	2 131%	15	8	14	5	3	7	12	472	100%	0
18 - Klinika psychiatrie	984	1 073	-89 92%	105	102	3 103%	-1 75%	3	2	3	1	3	6	3	261	152%	10
20 - Klinika chorob kožních a pohlavních	660	586	74 113%	72	58	14 124%	0 100%	1	1	6	0	0	4	2	120	100%	0
21 - Onkologická klinika	2 135	1 887	248 113%	212	215	-3 99%	-0 98%	9	11	7	0	1	9	8	384	100%	0
22 - Klinika nukleární medicíny	315	277	38 114%	50	36	14 139%	0 113%	4	2	3	0	0	0	0	48	100%	0
26 - Oddělení rehabilitace	843	720	123 117%	100	64	36 156%	1 133%	2	8	8	0	0	1	1	101	100%	0
30 - Oddělení geriatry	555	554	1 100%	69	56	13 123%	1 200%	2	4	5	0	0	3	2	101	100%	0
32 - Hemato-onkologická klinika	811	957	-146 85%	83	85	-2 98%	0 115%	3	3	5	1	0	0	3	308	190%	17
52 - Klinika infekčního lékařství	361	0	361 0%	37	0	37 0%	2 0%	0	5	4	0	2	0	0	0	0%	0


Legenda:

Denní report počtu pacientů přijatých k hospitalizaci čerpá z chorobopisu MEEDA.

Na úrovni kliniky obsahuje veškeré příjmy na lůžko dotčené kliniky, včetně hospitalizací přeložených z jiných klinik (ne však příjmy z jiných středisek v rámci dané kliniky).

Na úrovni FNOL celkem obsahuje pouze externí příjmy, vyloučeny jsou veškeré překlady v rámci FNOL.

Kumulativní počet pacientů přijatých k hospitalizaci od začátku roku je srovnáván se stejným obdobím referenčního roku. Ve stejné logice je srovnáván kumulativní počet posledních 30 dnů.

Ukazatel Pr7d23/Pr7d19: průměrný počet pacientů přijatých k hospitalizaci za posledních 7 dní aktuálního období je srovnán se 7-denním průměrem referenčního roku 2019.

Ukazatel 'Referenční cíl' do konce roku: vyjadřuje počet pacientů přijatých k hospitalizaci, který je nutno splnit do konce roku 2023 pro dosažení produkce referenčního roku 2019. Pokud byl vykázan v aktuálním roce do dne reportu vyšší objem péče, zůstává 'Referenční cíl' shodný s výkonností referenčního roku.

Referenční cíl se může lišit od 'produkčního cíle', který je uveden v měsíčním reportingu a reflektuje výsledky jednání hospodářských schůzek.

Ukazatel Týdenní navýšení: Navýšení týdenního počtu přijatých pacientů k hospitalizaci ve zbývajícím období do konce roku ke splnění 'Referenčního cíle'.

Poznámka:

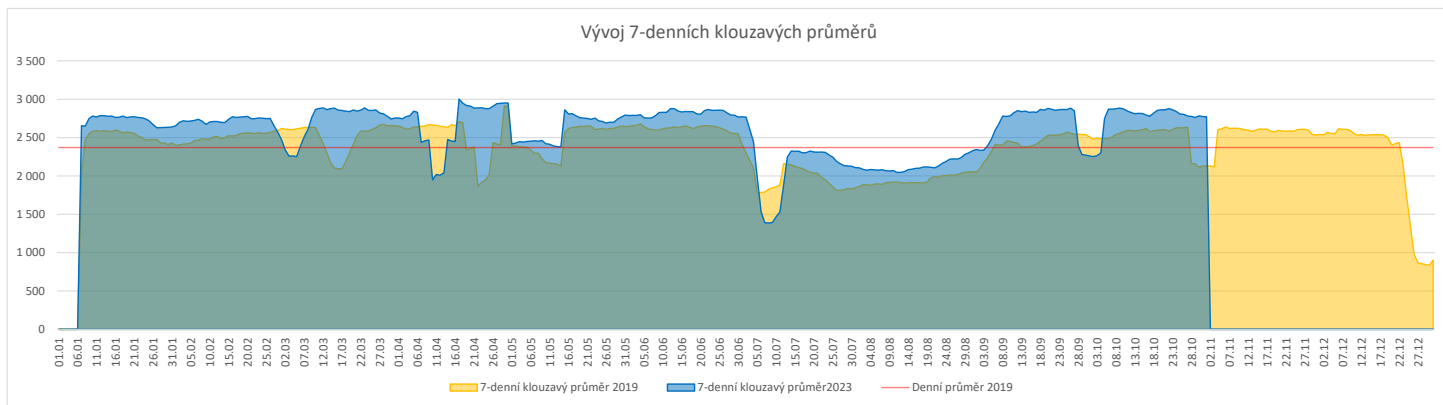
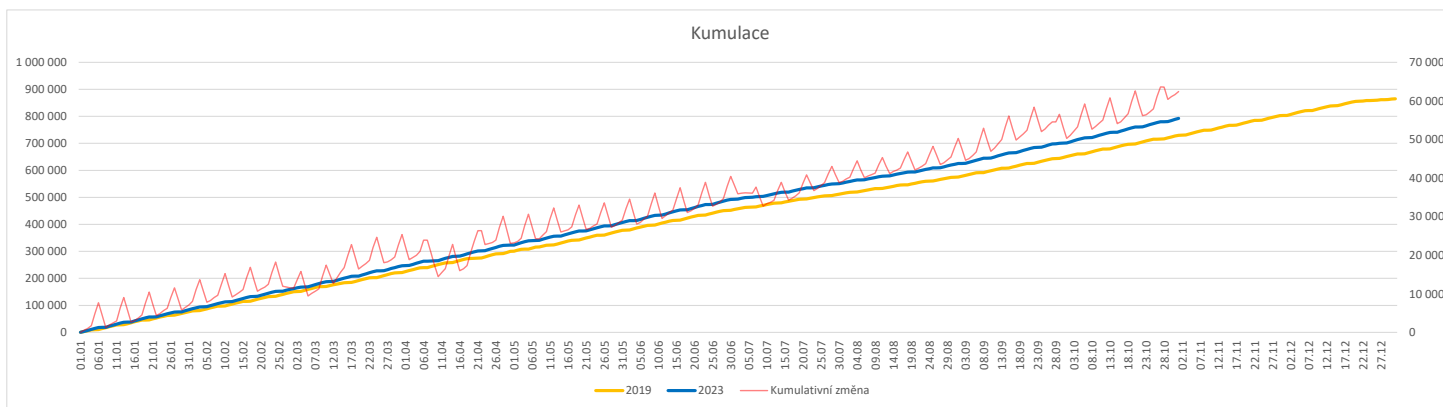
01 - I. interní klinika - kardiologická

V počtech přijatých pacientů nejsou započítány hodnoty covid+ oddělení Franze Josefa

07 - Klinika anesteziologie, resuscitace a intenzivní medicíny

V počtech přijatých pacientů jsou v roce 2019 započítáni pacienti z kliniky 59 - Oddělení intenzivní péče chirurgických oborů

	Od počátku roku				Období posledních 30 dnů				Posledních 7 dní do 01.11.2023								Referenční cíl do konce roku	Týdenní navýšení		
	2023	2019	2023/2019	109%	2023	2019	2023/2019	115%	Pr7d23/Pr7d19	St 1	Út 31	Po 30	Ne 29	So 28	Pa 27	Čt 26				
FNOL CELKEM	792 646	730 090	62 556	109%	91 062	78 958	12 104	115%	641	130%	3 786	3 947	4 046	429	451	3 075	3 657	134 943	100%	0
01 - I. interní klinika - kardiologická	23 895	24 380	-485	98%	3 050	2 852	198	107%	11	116%	191	48	117	5	7	63	134	5 196	110%	54
02 - II. interní klinika gastroenterologická a geriatrická	28 720	22 502	6 218	128%	3 397	2 528	869	134%	25	136%	143	149	127	5	3	109	127	4 155	100%	0
03 - III. interní klinika - nefrologická, revmatologická a endokrinologická	40 380	35 804	4 576	113%	4 731	3 789	942	125%	58	162%	236	260	219	2	2	143	186	6 565	100%	0
04 - I. chirurgická klinika	21 745	20 565	1 180	106%	2 587	2 296	291	113%	24	143%	127	129	98	18	11	89	94	3 888	100%	0
05 - II. chirurgická klinika - cévně-transplantační	10 530	10 035	495	105%	1 203	1 090	113	110%	9	133%	62	68	45	1	2	41	48	1 830	100%	0
06 - Neurochirurgická klinika	10 721	9 056	1 665	118%	1 185	921	264	129%	14	167%	49	37	48	0	5	54	46	1 671	100%	0
07 - Klinika anesteziologie, resuscitace a intenzivní medicíny	26 916	25 586	1 330	105%	3 100	2 859	241	108%	26	134%	145	141	146	2	2	133	152	4 574	100%	0
08 - Porodnicko-gynekologická klinika	23 957	27 590	-3 633	87%	2 596	2 918	-322	89%	-0	100%	100	93	124	13	22	89	114	8 700	172%	404
09 - Novorozenecké oddělení	1 855	1 862	-7	100%	242	207	35	117%	3	159%	20	0	10	0	1	4	19	337	102%	1
10 - Dětská klinika	42 938	38 689	4 249	111%	4 818	4 356	462	111%	9	107%	178	183	200	34	54	178	167	8 076	100%	0
11 - Ortopedická klinika	35 789	30 603	5 186	117%	4 186	3 612	574	116%	35	138%	183	169	227	13	0	167	143	5 758	100%	0
12 - Urologická klinika	31 026	31 396	-370	99%	3 703	3 248	455	114%	25	128%	164	153	191	0	2	133	169	6 209	106%	42
13 - Otolaryngologická klinika	40 657	30 625	10 032	133%	4 263	2 958	1 305	144%	38	143%	204	157	172	51	44	122	136	5 214	100%	0
14 - Oční klinika	37 404	34 044	3 360	110%	4 170	3 741	429	111%	19	118%	148	140	205	31	31	155	171	6 420	100%	0
15 - Oddělení alergologie a kl. imun.	21 950	20 845	1 105	105%	2 389	2 409	-20	99%	19	130%	94	109	131	0	0	107	139	3 926	100%	0
16 - Klinika plicních nemocí a tuberkulózy	26 127	24 475	1 652	107%	3 100	2 582	518	120%	36	156%	136	147	171	3	0	87	163	4 410	100%	0
17 - Neurologická klinika	18 859	20 324	-1 465	93%	2 298	2 075	223	111%	21	141%	101	147	103	0	0	65	99	5 084	140%	163
18 - Klinika psychiatrie	16 543	14 209	2 334	116%	1 835	1 690	145	109%	6	111%	100	82	85	6	8	62	67	2 853	100%	0
19 - Klinika pracovního lékařství	14 129	14 904	-775	95%	2 244	1 152	1 092	195%	49	286%	69	171	68	0	0	42	173	2 630	142%	87
20 - Klinika chorob kožních a pohlavních	35 076	31 753	3 323	110%	3 901	3 539	362	110%	29	131%	183	219	211	3	2	115	130	6 327	100%	0
21 - Onkologická klinika	63 231	50 121	13 110	126%	7 585	5 629	1 956	135%	77	152%	289	298	324	5	7	316	334	8 849	100%	0
22 - Klinika nukleární medicíny	2 338	2 710	-372	86%	304	346	-42	88%	-2	79%	0	22	6	0	0	13	23	916	168%	42
25 - Klinika ústní, čelistní a obličejové chirurgie	30 517	34 753	-4 236	88%	3 444	3 676	-232	94%	-8	93%	136	134	135	48	60	121	96	11 259	160%	471
26 - Oddělení rehabilitace	33 173	28 985	4 188	114%	3 882	3 265	617	119%	33	139%	148	161	196	1	5	141	167	5 435	100%	0
27 - Klinika tělovýchovného lékařství a kardiovaskulární rehabilitace	21 687	18 683	3 004	116%	2 447	2 028	419	121%	35	201%	33	112	133	0	0	86	124	3 298	100%	0
28 - Ústav lékařské genetiky	5 505	6 311	-806	87%	542	556	-14	97%	2	113%	28	22	17	0	0	30	23	1 679	192%	90
29 - Oddělení plastické a estetické chirurgie	12 347	13 070	-723	94%	1 452	1 452	0	100%	10	128%	65	90	60	0	0	28	62	3 027	131%	81
30 - Oddělení geriatric	1 993	2 235	-242	89%	242	241	1	100%	2	123%	9	13	25	0	0	10	1	614	165%	27
31 - Traumatologická klinika	14 916	16 507	-1 591	90%	1 712	1 817	-105	94%	-9	83%	55	99	67	1	0	54	36	4 486	155%	177
32 - Hemato-onkologická klinika	22 853	22 081	772	103%	2 644	2 367	277	112%	21	141%	118	115	97	2	2	73	110	3 754	100%	0
33 - Oddělení klinické biochemie	1 125	991	134	114%	137	137	0	100%	-2	56%	10	3	0	1	0	5	0	214	100%	0
35 - Transfúzní oddělení	331	184	147	180%	31	19	12	163%	0	100%	1	0	0	0	0	2	29	100%	0	
36 - Oddělení klinické logopedie	727	436	291	167%	125	46	79	272%	2	218%	7	4	4	0	0	4	5	94	100%	0
39 - Oddělení klinické psychologie	6 403	5 635	768	114%	713	617	96	116%	8	153%	25	41	46	0	0	24	23	963	100%	0
43 - Ústav farmakologie	267	302	-35	88%	26	47	-21	55%	-1	20%	0	0	2	0	0	0	0	82	174%	4
45 - Sociální oddělení	1 529	1 406	123	109%	170	164	6	104%	1	123%	12	8	5	0	0	5	7	271	100%	0
50 - Kardiochirurgická klinika	7 451	5 183	2 268	144%	838	605	233	139%	9	152%	38	41	43	4	8	30	24	1 087	100%	0
52 - Klinika infekčního lékařství	442	0	442	0%	57	0	57	0%	2	0%	5	0	0	0	0	0	9	0	0%	0
60 - Oddělení urgentního příjmu	55 649	51 185	4 464	109%	5 629	5 120	509	110%	4	102%	160	180	188	180	173	177	134	9 783	100%	0
Očkovací centrum	1 580	577	1 003	274%	0	0	0	0%	0	0%	0	0	0	0	0	0	0	0	0%	0


Legenda:

Denní report počtu ambulantních vyšetření obsahuje všechny ambulantně ošetřená rodná čísla v daný den na konkrétní klinice.

Kumulativní počet ambulantních vyšetření od začátku roku je srovnáván se stejným obdobím referenčního roku. Ve stejné logice je srovnáván kumulativní počet posledních 30 dnů.

Ukazatel Pr7d23/Pr7d19: průměrný počet ambulantně vyšetřených pacientů za posledních 7 dní je srovnán se 7-denním průměrem referenčního roku 2019.

Ukazatel 'Referenční cíl' do konce roku: vyjadřuje počet ambulantně vyšetřených pacientů, který je nutno splnit do konce roku 2023 pro dosažení produkce referenčního roku 2019. Pokud byl vykázan v aktuálním roce do dne reportu vyšší objem péče, zůstává 'Referenční cíl' shodný s výkonností referenčního roku.

Referenční cíl se může lišit od 'produkčního cíle', který je uveden v měsíčním reportingu a reflektuje výsledky jednání hospodářských schůzek.

Ukazatel Týdenní navýšení: Navýšení týdenního počtu ambulantních vyšetření ve zbývajícím období do konce roku ke splnění 'Referenčního cíle'.

Poznámka:

07 - Klinika anesteziologie, resuscitace a intenzivní medicíny

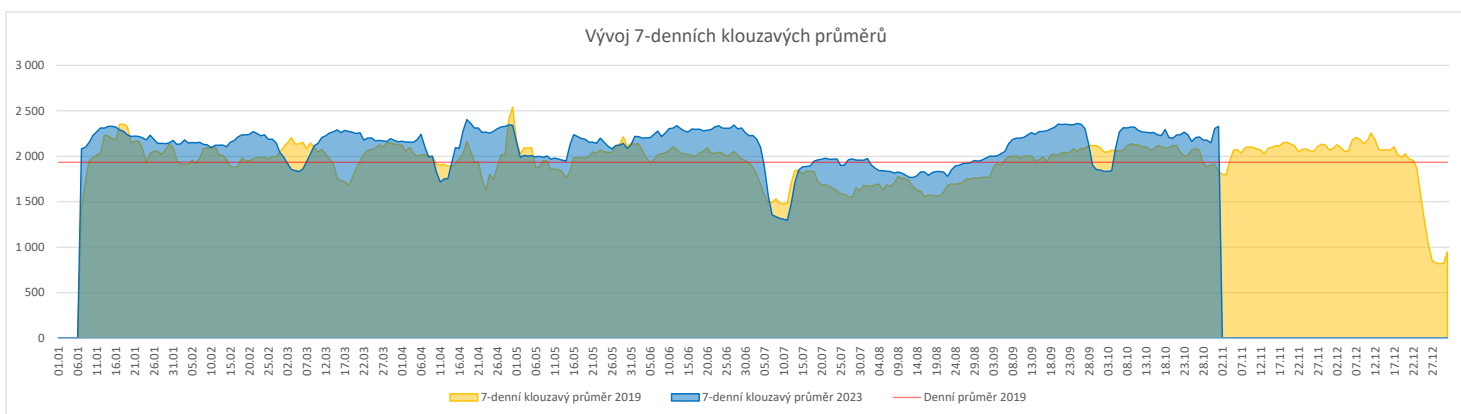
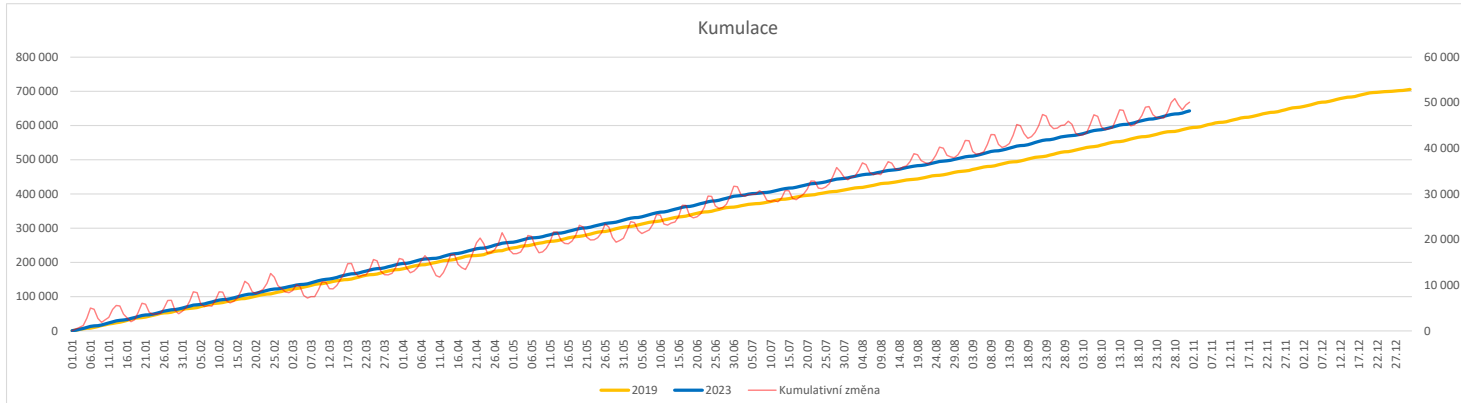
V počtech ambulantních vyšetření jsou v roce 2019 započítáni pacienti z kliniky 59 - Oddělení intenzivní péče chirurgických oborů

60 - Oddělení urgentního příjmu

V počtech ambulantních vyšetření nejsou započítány vyšetření na pracovištích Antigenní testy a Odběrové místo.

Vývoj počtu laboratorních výkonů evidovaných v OpenLIMS a žádanků evidovaných v LIMS (RČ/den/klinika) k datu 01.11.2023

	Od počátku roku				Období posledních 30 dnů				Posledních 7 dní do 01.11.2023							Referenční cíl do konce roku	Týdenní navýšení			
	2023	2019	2023/2019	108%	2023	2019	2023/2019	110%	Pr7d23/Pr7d19	St 1	Út 31	Po 30	Ne 29	So 28	Pa 27			Čt 26		
FNOL CELKEM	617 837	574 101	43 736	108%	68 687	62 268	6 419	110%	500	127%	2 765	3 541	1 775	636	1 526	2 533	2 930	112 867	84%	0
28 - Ústav lékařské genetiky	2 450	2 037	413	120%	211	175	36	121%	-1	89%	7	13	8	0	0	7	5	317	100%	0
32 - Hemato-onkologická klinika	214 792	197 632	17 160	109%	23 700	21 361	2 339	111%	104	116%	952	906	1 038	221	243	828	1 008	37 203	100%	0
33 - Oddělení klinické biochemie	298 685	281 521	17 164	106%	33 431	30 971	2 460	108%	278	133%	1 250	2 176	272	311	1 146	1 328	1 371	54 002	100%	0
35 - Transfuzní oddělení	19 280	19 731	-451	98%	1 986	2 162	-176	92%	1	102%	70	36	61	56	71	76	111	4 083	112%	51
38 - Ústav soudního lékařství a medicínského práva	3 718	2 749	969	135%	417	307	110	136%	4	123%	58	0	3	0	0	1	73	654	100%	0
40 - Ústav mikrobiologie	78 912	70 431	8 481	112%	8 942	7 292	1 650	123%	77	137%	428	410	393	48	66	293	362	12 745	100%	0


Legenda:

Denní report obsahuje množství laboratorních výkonů ve vyjádření RČ/den/klinika evidovaných v systému OpenLIMS.

U klinik 28 a 40 jsou zdrojem obdržené žádanky ve vyjádření RČ/den/klinika evidovaných v systému LIMS.

Kumulativní počet laboratorních výkonů od začátku roku je srovnáván se stejným obdobím referenčního roku. Ve stejné logice je srovnáván kumulativní počet posledních 30 dnů.

Ukazatel Pr7d23/Pr7d19: průměrný počet laboratorních výkonů za posledních 7 dní je srovnán se 7-denním průměrem referenčního roku 2019.

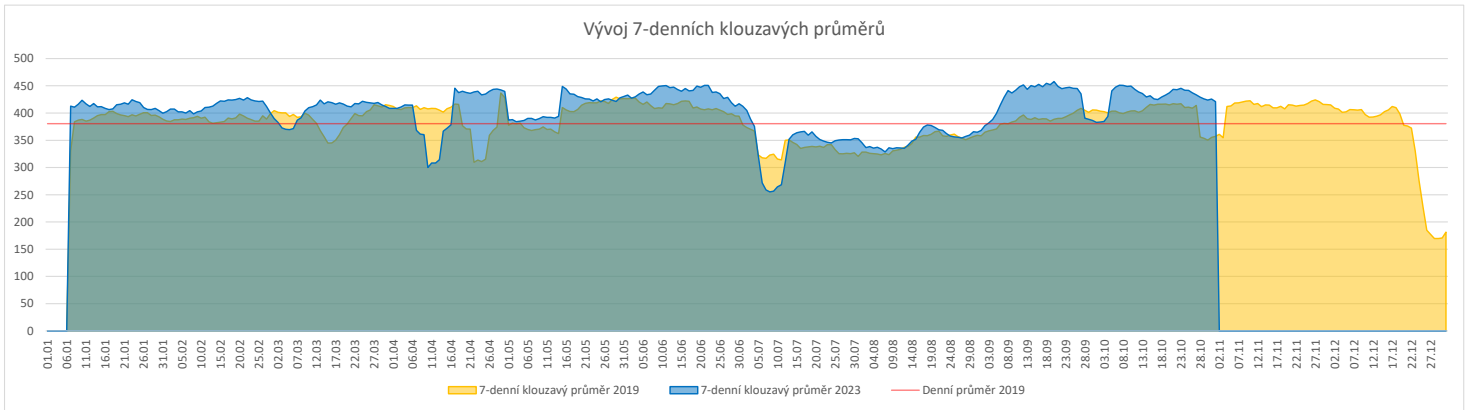
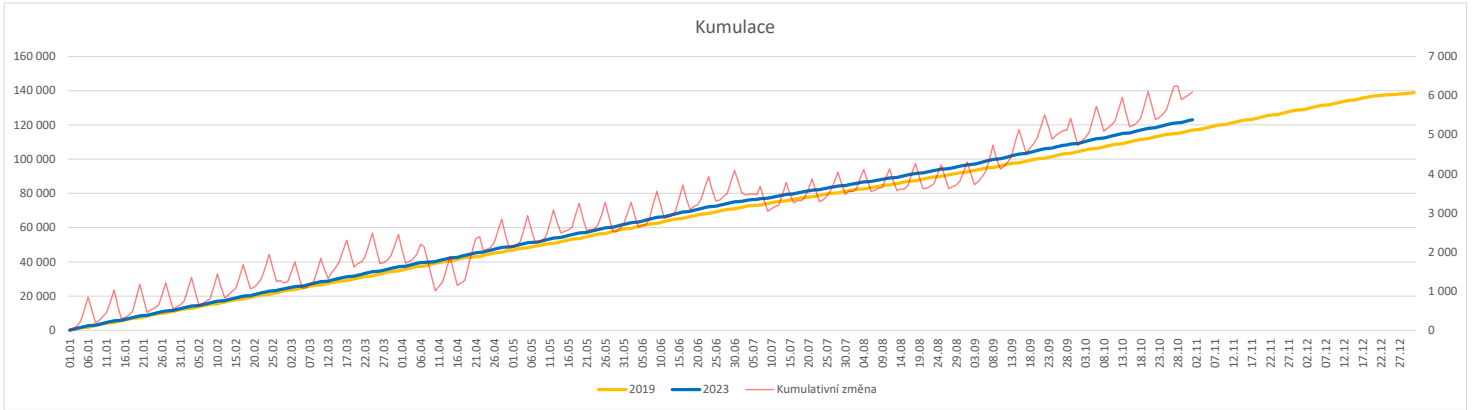
Ukazatel 'Referenční cíl' do konce roku: vyjadřuje počet laboratorních výkonů, který je nutno splnit do konce roku 2023 pro dosažení produkce referenčního roku 2019. Pokud byl vykázán v aktuálním roce do dne reportu vyšší objem péče, zůstává 'Referenční cíl' shodný s výkonností referenčního roku.

Referenční cíl se může lišit od 'produkčního cíle', který je uveden v měsíčním reportingu a reflektuje výsledky jednání hospodářských schůzek.

Ukazatel Týdenní navýšení: Navýšení týdenního počtu laboratorních výkonů ve zbývajícím období do konce roku ke splnění 'Referenčního cíle'.

Vývoj počtu RDG vyšetření (RČ/den/klinika) k datu 01.11.2023

	Od počátku roku				Období posledních 30 dnů				Posledních 7 dní do 01.11.2023							Referenční cíl do konce roku	Týdenní navýšení			
	2023	2019	2023/2019	105%	2023	2019	2023/2019	111%	Pr7d23/Pr7d19	St 1	Út 31	Po 30	Ne 29	So 28	Pa 27			Čt 26		
FNOL CELKEM	123 126	116 980	6 146	105%	13 904	12 540	1 364	111%	64	118%	534	551	559	151	187	483	481	21 893	100%	0
22 - Klinika nukleární medicíny	8 293	8 773	-480	95%	978	936	42	104%	6	124%	33	42	45	0	2	41	41	1 984	132%	54
34 - Radiologická klinika	114 833	108 207	6 626	106%	12 926	11 604	1 322	111%	58	117%	501	509	514	151	185	442	440	20 389	100%	0


Legenda:

Denní report obsahuje množství RDG výkonů ve vyjádření RČ/den/klinika.

Kumulativní počet RDG výkonů od začátku roku je srovnáván se stejným obdobím referenčního roku. Ve stejné logice je srovnáván kumulativní počet posledních 30 dní.

Ukazatel Pr7d23/Pr7d19: průměrný počet RDG výkonů za posledních 7 dní je srovnán se 7-denním průměrem referenčního roku 2019.

Ukazatel 'Referenční cíl' do konce roku: vyjadřuje počet RDG výkonů, který je nutno splnit do konce roku 2023 pro dosažení produkce referenčního roku 2019. Pokud byl vykázan v aktuálním roce do dne reportu vyšší objem péče, zůstává 'Referenční cíl' shodný s výkonností referenčního roku.

Referenční cíl se může lišit od 'produkčního cíle', který je uveden v měsíčním reportingu a reflektuje výsledky jednání hospodářských schůzek.

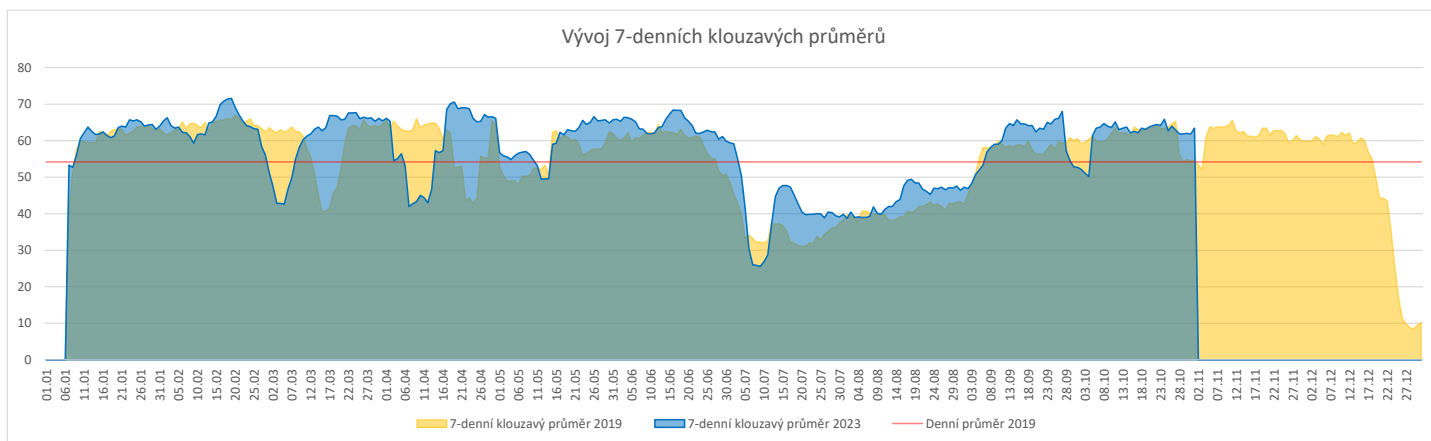
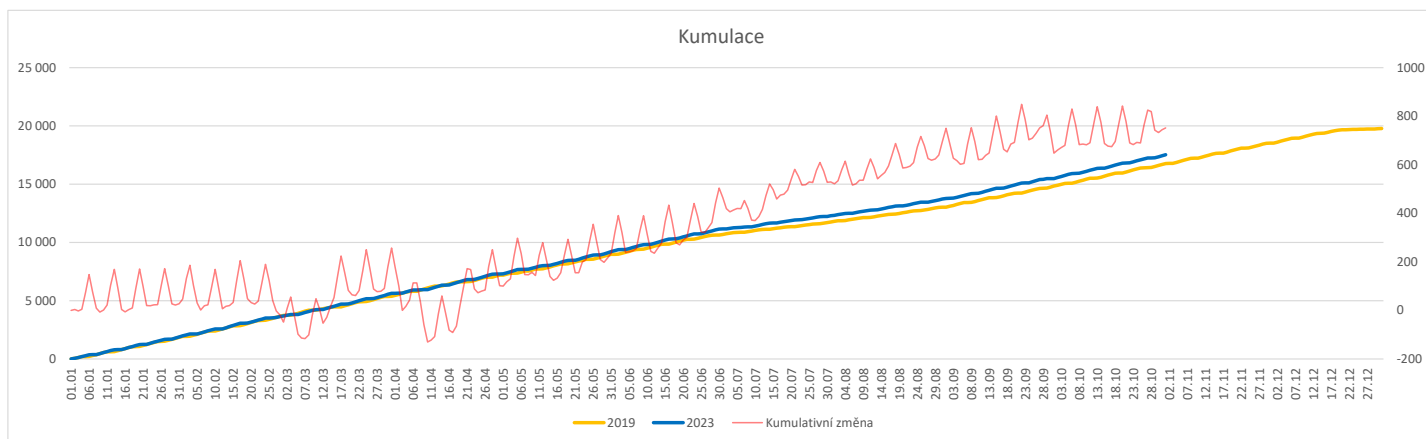
Ukazatel Týdenní navýšení: Navýšení týdenního počtu RDG výkonů ve zbývajícím období do konce roku ke splnění 'Referenčního cíle'.

Poznámka:

34 - Radiologická klinika

V počtech RDG vyšetření nejsou započítána mamografická vyšetření.

	Od počátku roku				Období posledních 30 dnů				Posledních 7 dní do 01.11.2023							Referenční cíl do konce roku	Týdenní navýšení			
	2023	2019	2023/2019		2023	2019	2023/2019		Pr7d23/Pr7d19	St 1	Út 31	Po 30	Ne 29	So 28	Pa 27			Čt 26		
FNOL CELKEM (pouze celková anestezie, bez klinik s počtem 0 v roce 2019)	17 036	16 451	585	104%	1 946	1 853	93	105%												
Celkem operace evidované v MEDIX	25 331	17 135	8 196	148%	2 900	1 978	922	147%	31	156%	128	110	115	11	7	104	131	3 052	100%	0
01 - I. interní klinika - kardiologická	4 658	0	4 658	0%	505	0	505	0%	13	0%	21	11	21	5	1	10	24	1	100%	0
02 - II. interní klinika gastroenterologická a geriatrická	776	0	776	0%	102	0	102	0%	4	0%	3	4	4	0	0	8	7	0	0%	0
04 - I. chirurgická klinika	2 945	2 747	198	107%	353	332	21	106%	1	112%	13	14	14	4	2	12	15	470	100%	0
05 - II. chirurgická klinika - cévně-transplantační	1 129	1 049	80	108%	109	115	-6	95%	0	108%	4	9	6	0	0	3	5	189	100%	0
06 - Neurochirurgická klinika	1 548	1 485	63	104%	164	166	-2	99%	-1	78%	7	8	5	0	0	4	7	282	100%	0
08 - Porodnicko-gynekologická klinika	1 996	2 124	-128	94%	238	251	-13	95%	-2	73%	11	8	1	0	1	9	10	504	134%	15
10 - Dětská klinika	307	304	3	101%	36	42	-6	86%	-1	67%	8	0	0	0	0	0	0	48	100%	0
11 - Ortopedická klinika	2 820	2 439	381	116%	353	294	59	120%	3	136%	21	15	14	0	0	9	17	443	100%	0
12 - Urologická klinika	1 625	1 657	-32	98%	177	176	1	101%	1	127%	9	13	6	0	0	12	7	333	111%	4
13 - Otolaryngologická klinika	1 462	1 291	171	113%	148	156	-8	95%	1	135%	6	7	10	0	0	6	6	203	100%	0
14 - Oční klinika	224	198	26	113%	31	29	2	107%	0	100%	0	0	3	0	0	0	2	43	100%	0
16 - Klinika plicních nemocí a tuberkulózy	160	0	160	0%	25	0	25	0%	0	0%	0	0	0	0	0	0	3	0	0%	0
21 - Onkologická klinika	37	0	37	0%	3	0	3	0%	0	0%	0	0	0	0	0	0	0	0	0%	0
25 - Klinika ústní, želistní a obličejové chirurgie	918	463	455	198%	103	48	55	215%	3	460%	2	3	4	0	1	9	4	99	100%	0
29 - Oddělení plastické a estetické chirurgie	1 860	619	1 241	300%	217	64	153	339%	5	369%	12	9	10	0	0	9	8	108	100%	0
31 - Traumatologická klinika	1 809	1 848	-39	98%	210	216	-6	97%	2	134%	8	4	13	2	2	9	9	371	112%	5
34 - Radiologická klinika	314	46	268	683%	33	4	29	825%	0	0%	0	2	0	0	0	1	0	2	100%	0
47 - Centrální operační sály	50	247	-197	20%	1	14	-13	7%	-0	33%	1	0	0	0	0	0	0	234	632%	22
50 - Kardiochirurgická klinika	692	618	74	112%	92	71	21	130%	1	173%	2	3	4	0	0	3	7	118	100%	0


Legenda:

Denní report počtu operací obsahuje všechny uvedeným oddělením prováděné operace v daný den na sálech, které jsou evidované v MEDIX.

Kumulativní počet operací od začátku roku je srovnáván se stejným obdobím referenčního roku. Ve stejné logice je srovnáván kumulativní počet posledních 30 dnů.

Ukazatel Pr7d23/Pr7d19: průměrný počet operací za posledních 7 dní je srovnán se 7-denním průměrem referenčního roku 2019.

Ukazatel 'Referenční cíl' do konce roku: vyjadřuje počet operací, který je nutno splnit do konce roku 2023 pro dosažení produkce referenčního roku 2019. Pokud byl vykázan v aktuálním roce do dne reportu vyšší objem péče, zůstává 'Referenční cíl' shodný s výkonností referenčního roku.

Referenční cíl se může lišit od 'produkčního cíle', který je uveden v měsíčním reportingu a reflektuje výsledky jednání hospodářských schůzek.

Ukazatel Týdenní navýšení: Navýšení týdenního počtu operací ve zbývajícím období do konce roku ke splnění 'Referenčního cíle'.

Ukazatel FNOL celkem nezahrnuje kliniky, které měly v referenčním roce počet operací v MEDIX 0 a které neproběhly v celkové anestezii.

Využití operačních sálů dětské kliniky dle operujících klinik k datu 01.11.2023

	Od počátku roku				Období posledních 30 dnů				Posledních 7 dní od do 01.11.2023								Referenční cíl do konce roku	Týdenní navýšení		
	2023	2019	2023/2019		2023	2019	2023/2019		Pr7d/Pr7d	St 1	Út 31	Po 30	Ne 29	So 28	Pa 27	Čt 26				
FNOL CELKEM	1 682	1 493	189	113%	221	190	31	116%	43	714%	12	10	9	0	0	11	8	127	100%	0
04 - I. chirurgická klinika	251	287	-36	87%	27	45	-18	60%	-2	133%	0	0	0	0	0	0	4	66	220%	4
05 - II. chirurgická klinika - cévně-transplantační	3	17	-14	18%	0	1	-1	0%	0	0%	0	0	0	0	0	0	0	14	0%	2
06 - Neurochirurgická klinika	0	0	0	0%	0	0	0	0%	0	0%	0	0	0	0	0	0	0	0	0%	0
08 - Porodnicko-gynekologická klinika	0	0	0	0%	0	0	0	0%	0	0%	0	0	0	0	0	0	0	0	0%	0
10 - Dětská klinika	307	304	3	101%	36	42	-6	86%	-4	0%	8	0	0	0	0	0	0	36	100%	0
11 - Ortopedická klinika	92	31	61	297%	13	5	8	260%	3	0%	3	0	0	0	0	0	0	10	100%	0
12 - Urologická klinika	369	364	5	101%	44	40	4	110%	3	650%	0	4	0	0	0	5	4	37	100%	0
13 - Otolaryngologická klinika	462	325	137	142%	71	40	31	178%	11	0%	0	6	6	0	0	6	0	0	0%	0
14 - Oční klinika	78	55	23	142%	12	7	5	171%	0	0%	0	0	0	0	0	0	0	10	100%	0
25 - Klinika ústní, čelistní a obličejové chirurgie	1	4	-3	25%	0	0	0	0%	0	0%	0	0	0	0	0	0	0	3	0%	1
29 - Oddělení plastické a estetické chirurgie	77	76	1	101%	11	4	7	275%	3	300%	0	0	3	0	0	0	0	2	100%	0
31 - Traumatologická klinika	40	30	10	133%	7	6	1	117%	0	0%	1	0	0	0	0	0	0	2	100%	0
47 - Centrální operační sály	2	0	2	0%	0	0	0	0%	0	0%	0	0	0	0	0	0	0	0	0%	0
50 - Kardiologická klinika	0	0	0	0%	0	0	0	0%	0	0%	0	0	0	0	0	0	0	0	0%	0

