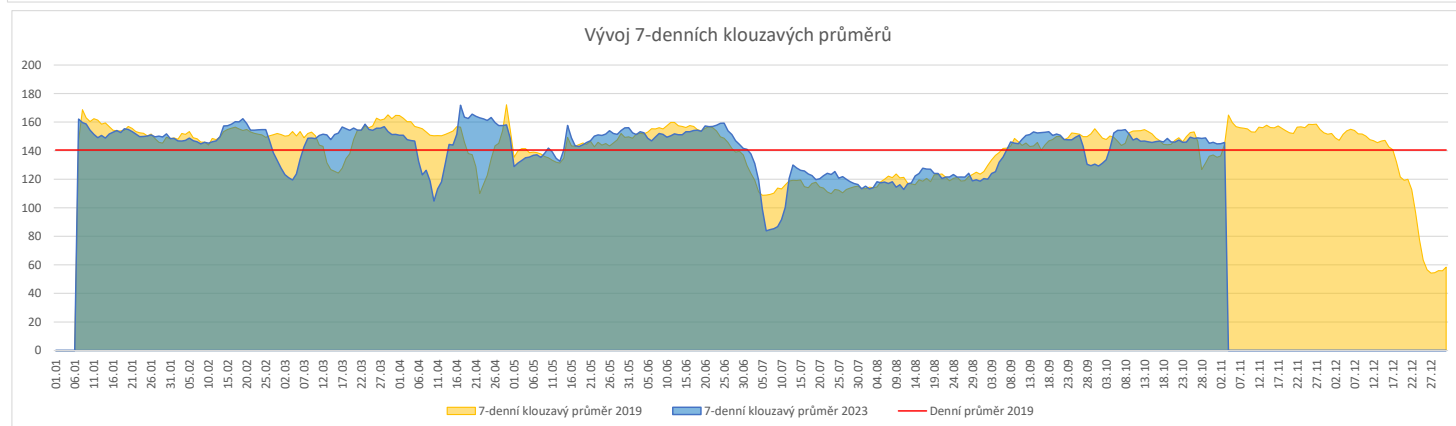
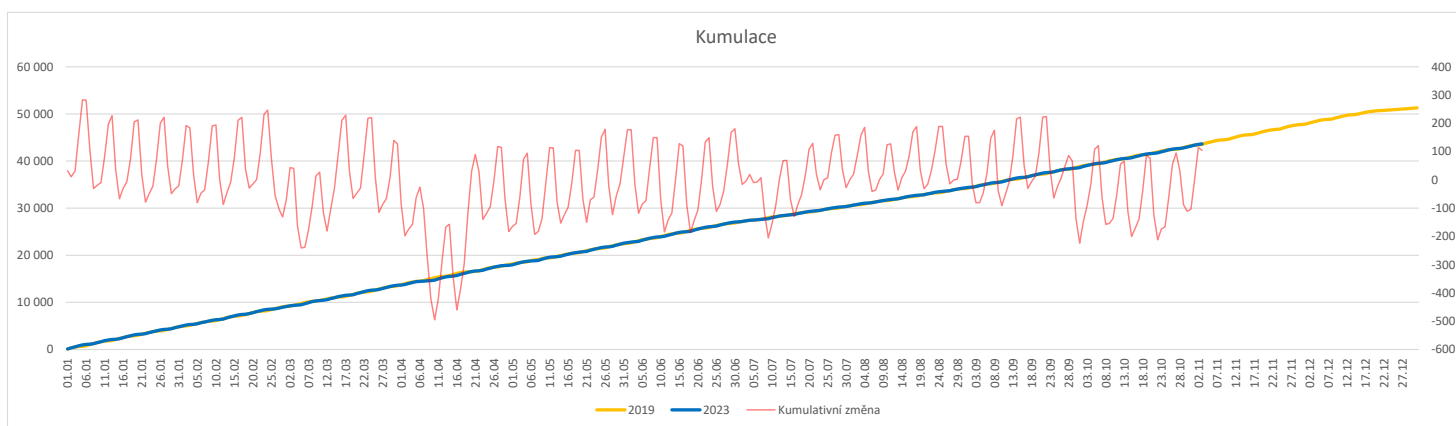


	Od počátku roku				Období posledních 30 dnů			Posledních 7 dní do 03.11.2023										Referenční cíl do konce roku	Týdenní navýšení	
	2023	2019	2023/2019		2023	2019	2023/2019	Pr7d23/Pr7d19	Pa 3	Čt 2	St 1	Út 31	Po 30	Ne 29	So 28					
<b>FNOL CELKEM - bez překladů vč. COVID+ (kliniky níže vč. překladů)</b>	<b>43 630</b>	<b>43 526</b>	<b>104</b>	<b>100%</b>	<b>4 583</b>	<b>4 387</b>	<b>196</b>	<b>104%</b>	<b>1</b>	<b>101%</b>	<b>103</b>	<b>163</b>	<b>215</b>	<b>188</b>	<b>198</b>	<b>113</b>	<b>40</b>	<b>7 743</b>	<b>100%</b>	<b>0</b>
<b>Chirurgické obory</b>	<b>21 597</b>	<b>22 150</b>	<b>-53</b>	<b>98%</b>	<b>2 297</b>	<b>2 285</b>	<b>12</b>	<b>101%</b>	<b>-3</b>	<b>96%</b>	<b>33</b>	<b>86</b>	<b>103</b>	<b>96</b>	<b>95</b>	<b>74</b>	<b>11</b>	<b>4 362</b>	<b>115%</b>	<b>62</b>
04 - I. chirurgická klinika	3 373	3 377	-4	100%	401	346	55	116%	1	112%	6	19	20	15	18	13	3	567	101%	1
05 - II. chirurgická klinika - cévně-transplantační	1 504	1 491	13	101%	160	155	5	103%	1	110%	6	9	9	3	10	6	0	244	100%	0
06 - Neurochirurgická klinika	1 561	1 513	48	103%	164	159	5	103%	-1	86%	3	6	7	7	5	3	0	272	100%	0
08 - Porodnicko-gynekologická klinika	3 246	3 625	-379	90%	335	389	-54	86%	-4	72%	9	12	10	15	11	5	2	1 023	159%	43
10 - Dětská klinika (bez doprovodů)	3 976	3 917	59	102%	412	424	-12	97%	-0	99%	3	11	15	19	21	13	3	687	100%	0
11 - Ortopedická klinika	2 564	2 352	212	109%	290	250	40	116%	1	116%	2	8	15	15	13	13	0	403	100%	0
12 - Urologická klinika	1 615	1 807	-192	89%	154	171	-17	90%	-0	92%	0	8	5	11	6	5	1	504	162%	22
13 - Otolaryngologická klinika	1 037	1 201	-164	86%	86	118	-32	73%	-1	71%	2	0	8	2	1	5	2	357	185%	19
14 - Oční klinika	859	764	95	112%	89	72	17	124%	1	124%	1	4	7	4	3	2	0	124	100%	0
25 - Klinika ústní, čelistní a obličejové chirurgie	889	1 008	-119	88%	106	101	5	105%	0	115%	3	6	4	2	6	1	1	313	161%	14
31 - Traumatologická klinika	1 726	2 020	-294	85%	176	199	-23	88%	-0	97%	3	7	6	4	5	9	1	629	188%	33
50 - Kardiochirurgická klinika	624	645	-21	97%	67	66	1	102%	0	127%	3	2	3	3	2	1	0	130	119%	3
<b>Interní a komplementární obory</b>	<b>22 033</b>	<b>21 376</b>	<b>657</b>	<b>103%</b>	<b>2 286</b>	<b>2 102</b>	<b>184</b>	<b>109%</b>	<b>4</b>	<b>106%</b>	<b>70</b>	<b>77</b>	<b>112</b>	<b>92</b>	<b>103</b>	<b>39</b>	<b>29</b>	<b>3 934</b>	<b>111%</b>	<b>0</b>
01 - I. interní klinika - kardiologická	4 884	4 434	450	110%	535	418	117	128%	2	115%	13	28	29	13	18	15	6	813	100%	0
02 - II. interní klinika gastroenterologie a geriatry	2 591	2 342	249	111%	279	235	44	119%	3	143%	11	7	11	15	7	9	7	463	100%	0
03 - III. interní klinika - nefrologická, revmatologická a endokrinologická	2 405	2 499	-94	96%	243	238	5	102%	-0	97%	5	4	18	3	19	5	5	544	121%	11
07 - Klinika anesteziologie, resuscitace a intenzivní medicíny	1 358	1 533	-175	89%	131	161	-30	81%	0	112%	3	3	9	7	5	1	0	453	163%	20
09 - Novorozenecké oddělení	1 868	2 146	-278	87%	190	224	-34	85%	-2	71%	8	7	5	11	2	4	3	670	171%	31
16 - Klinika plicních nemocí a tuberkulózy	2 716	2 831	-115	96%	312	283	29	110%	0	104%	16	12	16	14	13	1	0	630	122%	13
17 - Neurologická klinika	2 389	2 347	42	102%	270	249	21	108%	1	121%	4	8	15	8	14	5	3	465	100%	0
18 - Klinika psychiatrie	986	1 077	-91	92%	74	94	-20	79%	-2	47%	1	1	3	2	3	1	3	259	154%	11
20 - Klinika chorob kožních a pohlavních	664	586	78	113%	67	56	11	120%	-0	86%	2	2	1	1	6	0	0	120	100%	0
21 - Onkologická klinika	2 152	1 890	262	114%	199	201	-2	99%	-0	96%	9	8	9	11	7	0	1	381	100%	0
22 - Klinika nukleární medicíny	315	277	38	114%	45	33	12	136%	0	113%	0	0	4	2	3	0	0	48	100%	0
26 - Oddělení rehabilitace	850	720	130	118%	94	62	32	152%	1	167%	2	5	2	8	8	0	0	101	100%	0
30 - Oddělení geriatry	559	554	5	101%	67	54	13	124%	1	188%	0	4	2	4	5	0	0	101	100%	0
32 - Hemato-onkologická klinika	814	958	-144	85%	74	82	-8	90%	0	107%	0	3	3	3	5	1	0	305	189%	16
52 - Klinika infekčního lékařství	363	0	363	0%	36	0	36	0%	2	0%	2	0	0	5	4	0	2	0	0%	0


**Legenda:**

Denní report počtu pacientů přijatých k hospitalizaci čerpá z chorobopisů MEEDA.

Na úrovni kliniky obsahuje veškeré příjmy na lůžko dotčené kliniky, včetně hospitalizací přeložených z jiných klinik (ne však příjmy z jiných středisek v rámci dané kliniky).

Na úrovni FNOL celkem obsahuje pouze externí příjmy, vyloučeny jsou veškeré překlady v rámci FNOL.

Kumulativní počet pacientů přijatých k hospitalizaci od začátku roku je srovnáván se stejným obdobím referenčního roku. Ve stejné logice je srovnáván kumulativní počet posledních 30 dnů.

Ukazatel Pr7d23/Pr7d19: průměrný počet pacientů přijatých k hospitalizaci za posledních 7 dní aktuálního období je srovnán se 7-denním průměrem referenčního roku 2019.

Ukazatel 'Referenční cíl' do konce roku: vyjadřuje počet pacientů přijatých k hospitalizaci, který je nutno splnit do konce roku 2023 pro dosažení produkce referenčního roku 2019. Pokud byl vykázan v aktuálním roce do dne reportu vyšší objem péče, zůstává 'Referenční cíl' shodný s výkonností referenčního roku.

Referenční cíl se může lišit od 'produkčního cíle', který je uveden v měsíčním reportingu a reflektuje výsledky jednání hospodářských schůzek.

Ukazatel Týdenní navýšení: Navýšení týdenního počtu přijatých pacientů k hospitalizaci ve zbývajícím období do konce roku ke splnění 'Referenčního cíle'.

**Poznámka:**

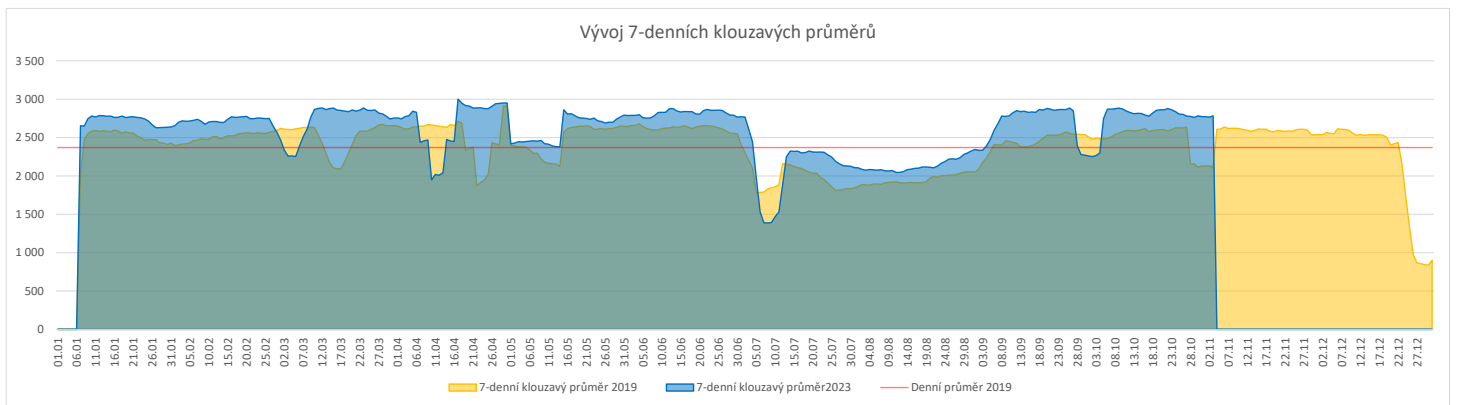
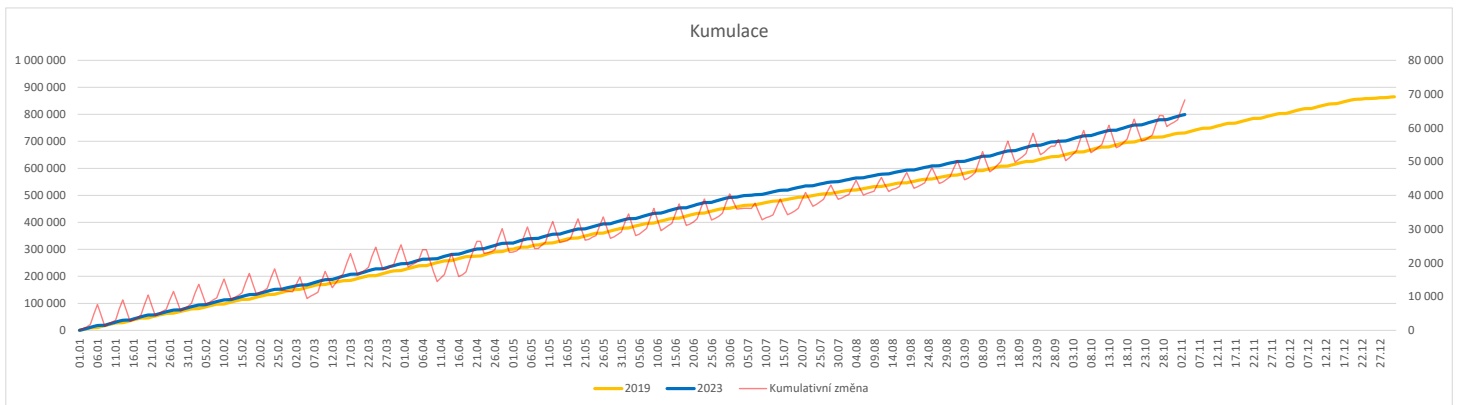
01 - I. interní klinika - kardiologická

V počtech přijatých pacientů nejsou započítány hodnoty covid+ oddělení Franze Josefa

07 - Klinika anesteziologie, resuscitace a intenzivní medicíny

V počtech přijatých pacientů jsou v roce 2019 započítáni pacienti z kliniky 59 - Oddělení intenzivní péče chirurgických oborů

	Od počátku roku				Období posledních 30 dnů				Posledních 7 dní do 03.11.2023										Referenční cíl do konce roku	Týdenní navýšení
	2023	2019	2023/2019	109%	2023	2019	2023/2019	122%	Pr7d23/Pr7d19	Pa 3	Čt 2	St 1	Út 31	Po 30	Ne 29	So 28				
<b>FNOL CELKEM</b>	<b>799 465</b>	<b>731 036</b>	<b>68 429</b>	<b>109%</b>	<b>89 472</b>	<b>73 318</b>	<b>16 154</b>	<b>122%</b>	<b>665</b>	<b>131%</b>	<b>3 180</b>	<b>3 639</b>	<b>3 786</b>	<b>3 947</b>	<b>4 046</b>	<b>429</b>	<b>451</b>	<b>133 997</b>	<b>100%</b>	<b>0</b>
01 - I. interní klinika - kardiologická	24 118	24 408	-290	99%	2 987	2 618	369	114%	13	118%	86	137	191	48	117	5	7	4 973	106%	33
02 - II. interní klinika gastroenterologická a geriatrická	28 991	22 510	6 481	129%	3 332	2 314	1 018	144%	31	144%	123	148	143	149	127	5	3	4 147	100%	0
03 - III. interní klinika - nefrologická, revmatologická a endokrinologická	40 772	35 813	4 959	114%	4 693	3 448	1 245	136%	67	173%	168	224	236	260	219	2	2	6 556	100%	0
04 - I. chirurgická klinika	21 932	20 608	1 324	106%	2 529	2 153	376	117%	21	134%	96	91	127	129	98	18	11	3 845	100%	0
05 - II. chirurgická klinika - cévně-transplantační	10 647	10 035	612	106%	1 240	981	259	126%	14	150%	47	70	62	68	45	1	2	1 830	100%	0
06 - Neurochirurgická klinika	10 865	9 064	1 801	120%	1 194	829	365	144%	20	198%	54	90	49	37	48	0	5	1 663	100%	0
07 - Klinika anesteziologie, resuscitace a intenzivní medicíny	27 173	25 598	1 575	106%	3 073	2 633	440	117%	21	127%	126	131	145	141	146	2	2	4 562	100%	0
08 - Porodnicko-gynekologická klinika	24 160	27 619	-3 459	87%	2 578	2 724	-146	95%	1	101%	98	105	100	93	124	13	22	8 497	169%	385
09 - Novorozenecké oddělení	1 879	1 865	14	101%	237	165	72	144%	3	149%	12	12	20	0	10	0	1	327	100%	0
10 - Dětská klinika	43 299	38 767	4 532	112%	4 761	4 085	676	117%	16	113%	182	179	178	183	200	34	54	7 998	100%	0
11 - Ortopedická klinika	36 101	30 619	5 482	118%	4 081	3 322	759	123%	35	137%	154	158	183	169	227	13	0	5 742	100%	0
12 - Urologická klinika	31 330	31 402	-72	100%	3 636	2 929	707	124%	25	128%	155	149	164	153	191	0	2	5 905	101%	8
13 - Otolaryngologická klinika	40 980	30 724	10 256	133%	4 202	2 822	1 380	149%	48	154%	147	176	204	157	172	51	44	5 115	100%	0
14 - Oční klinika	37 648	34 096	3 552	110%	4 029	3 471	558	116%	8	108%	113	131	148	140	205	31	31	6 368	100%	0
15 - Oddělení alergologie a kl. imun.	22 204	20 845	1 359	107%	2 393	2 313	80	103%	20	132%	131	123	94	109	131	0	0	3 926	100%	0
16 - Klinika plicních nemocí a tuberkulózy	26 369	24 485	1 884	108%	3 027	2 378	649	127%	34	151%	92	150	136	147	171	3	0	4 400	100%	0
17 - Neurologická klinika	18 992	20 324	-1 332	93%	2 184	1 869	315	117%	17	133%	47	86	101	147	103	0	0	4 951	137%	148
18 - Klinika psychiatrie	16 688	14 221	2 467	117%	1 815	1 534	281	118%	9	117%	80	65	100	82	85	6	8	2 841	100%	0
19 - Klinika pracovního lékařství	14 378	14 904	-526	96%	2 209	1 053	1 156	210%	53	304%	66	183	69	171	68	0	0	2 381	128%	59
20 - Klinika chorob kožních a pohlavních	35 367	31 763	3 604	111%	3 831	3 221	610	119%	37	139%	140	151	183	219	211	3	2	6 317	100%	0
21 - Onkologická klinika	63 735	50 132	13 603	127%	7 346	5 139	2 207	143%	55	137%	238	266	289	298	324	5	7	8 838	100%	0
22 - Klinika nukleární medicíny	2 358	2 710	-352	87%	298	323	-25	92%	-5	59%	18	2	0	22	6	0	0	896	165%	40
25 - Klinika ústní, čelistní a obličejové chirurgie	30 720	34 894	-4 174	88%	3 384	3 582	-198	94%	-3	97%	112	91	136	134	135	48	60	11 056	161%	464
26 - Oddělení rehabilitace	33 494	28 991	4 503	116%	3 890	2 994	896	130%	35	141%	149	172	148	161	196	1	5	5 429	100%	0
27 - Klinika tělovýchovného lékařství a kardiovaskulární rehabilitace	21 718	18 683	3 035	116%	2 316	1 838	478	126%	9	127%	0	31	33	112	133	0	0	3 298	100%	0
28 - Ústav lékařské genetiky	5 589	6 311	-722	89%	578	513	65	113%	6	142%	47	37	28	22	17	0	0	1 595	183%	81
29 - Oddělení plastické a estetické chirurgie	12 450	13 074	-624	95%	1 394	1 330	64	105%	11	133%	46	57	65	90	60	0	0	2 924	127%	70
30 - Oddělení geriatric	2 015	2 235	-220	90%	237	227	10	104%	3	147%	13	9	9	13	25	0	0	592	159%	25
31 - Traumatologická klinika	15 061	16 507	-1 446	91%	1 677	1 667	10	101%	-1	98%	85	60	55	99	67	1	0	4 341	150%	161
32 - Hemato-onkologická klinika	23 048	22 086	962	104%	2 596	2 116	480	123%	23	144%	80	115	118	115	97	2	2	3 749	100%	0
33 - Oddělení klinické biochemie	1 137	991	146	115%	134	120	14	112%	-1	76%	6	6	10	3	0	1	0	214	100%	0
35 - Transfúzní oddělení	331	184	147	180%	28	17	11	165%	-0	33%	0	0	1	0	0	0	0	29	100%	0
36 - Oddělení klinické logopedie	739	436	303	169%	122	44	78	277%	2	245%	7	5	7	4	4	0	0	94	100%	0
39 - Oddělení klinické psychologie	6 462	5 635	827	115%	710	566	144	125%	10	164%	22	37	25	41	46	0	0	963	100%	0
43 - Ústav farmakologie	270	302	-32	89%	27	44	-17	61%	-1	50%	1	2	0	0	2	0	0	79	168%	4
45 - Sociální oddělení	1 547	1 406	141	110%	175	143	32	122%	2	143%	11	7	12	8	5	0	0	271	100%	0
50 - Kardiologická klinika	7 511	5 191	2 320	145%	814	584	230	139%	9	152%	30	30	38	41	43	4	8	1 079	100%	0
52 - Klinika infekčního lékařství	453	0	453	0%	68	0	68	0%	2	0%	0	11	5	0	0	0	0	0	0	0
60 - Oddělení urgentního příjmu	55 988	51 533	4 455	109%	5 566	5 205	361	107%	13	108%	197	142	160	180	188	180	173	9 435	100%	0
Okčovací centrum	2 254	577	1 677	391%	0	0	0	0%	0	0%	0	0	0	0	0	0	0	0	0%	0


**Legenda:**

Denní report počtu ambulantních vyšetření obsahuje všechny ambulantně ošetřená rodná čísla v daný den na konkrétní klinice.

Kumulativní počet ambulantních vyšetření od začátku roku je srovnáván se stejným obdobím referenčního roku. Ve stejné logice je srovnáván kumulativní počet posledních 30 dnů.

Ukazatel Pr7d23/Pr7d19: průměrný počet ambulantně vyšetřených pacientů za posledních 7 dní je srovnán se 7-denním průměrem referenčního roku 2019.

Ukazatel 'Referenční cíl' do konce roku: vyjadřuje počet ambulantně vyšetřených pacientů, který je nutno splnit do konce roku 2023 pro dosažení produkce referenčního roku 2019. Pokud byl vykázan v aktuálním roce do dne reportu vyšší objem péče, zůstává 'Referenční cíl' shodný s výkonností referenčního roku.

Referenční cíl se může lišit od 'produkčního cíle', který je uveden v měsíčním reportingu a reflektuje výsledky jednání hospodářských schůzek.

Ukazatel Týdenní navýšení: Navýšení týdenního počtu ambulantních vyšetření ve zbývajícím období do konce roku ke splnění 'Referenčního cíle'.

**Poznámka:**

07 - Klinika anesteziologie, resuscitace a intenzivní medicíny

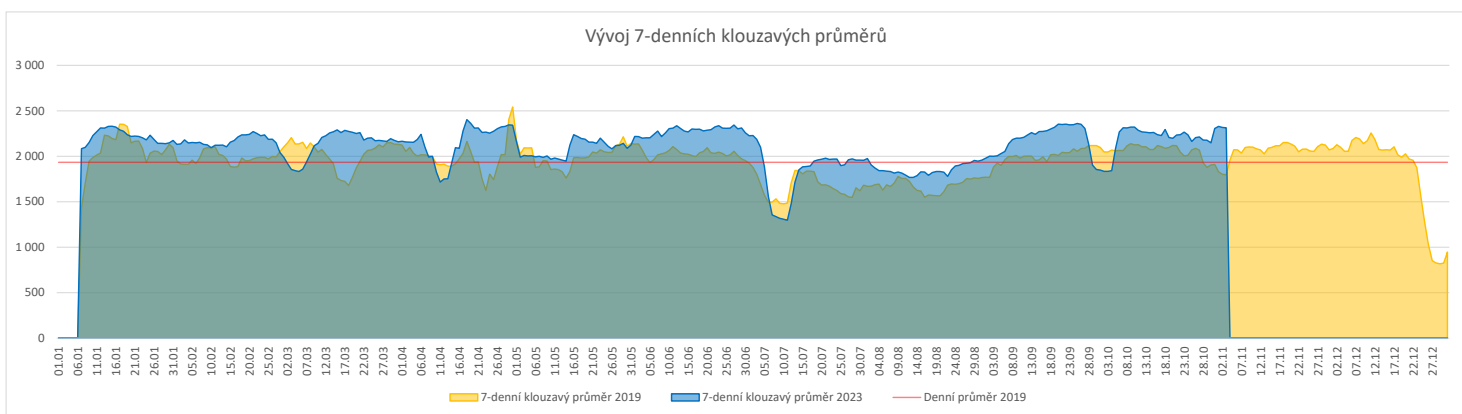
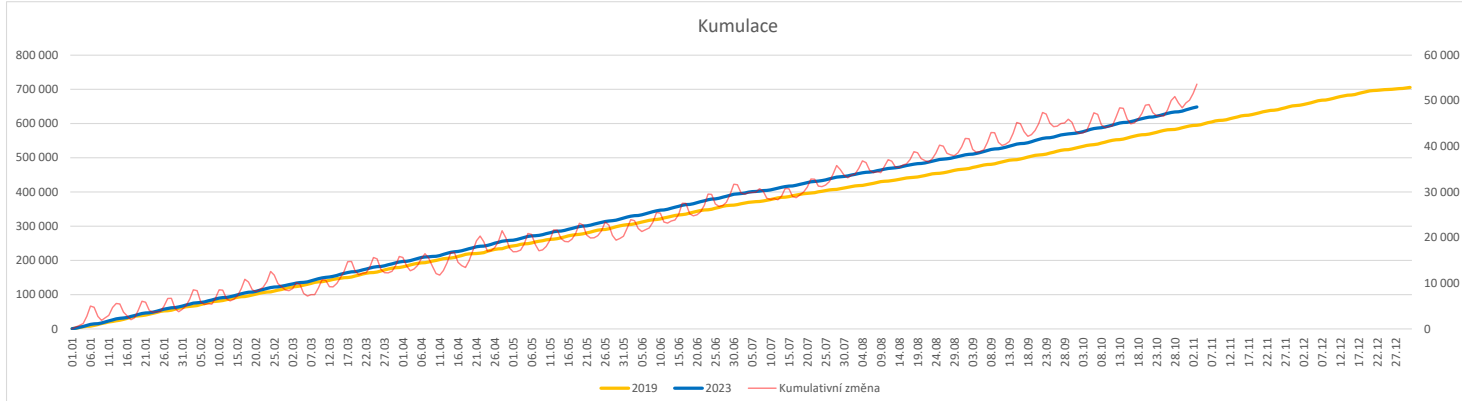
V počtech ambulantních vyšetření jsou v roce 2019 započítáni pacienti z kliniky 59 - Oddělení intenzivní péče chirurgických oborů

60 - Oddělení urgentního příjmu

V počtech ambulantních vyšetření nejsou započítány vyšetření na pracovištích Antigenní testy a Odběrové místo.

**Vývoj počtu laboratorních výkonů evidovaných v OpenLIMS a žádanků evidovaných v LIMS (RČ/den/klinika) k datu 03.11.2023**

	Od počátku roku				Období posledních 30 dnů				Posledních 7 dní do 03.11.2023							Referenční cíl do konce roku	Týdenní navýšení			
	2023	2019	2023/2019	108%	2023	2019	2023/2019	117%	Pr7d23/Pr7d19	Pa 3	Čt 2	St 1	Út 31	Po 30	Ne 29			So 28		
<b>FNOL CELKEM</b>	<b>623 149</b>	<b>576 144</b>	<b>47 005</b>	<b>108%</b>	<b>69 367</b>	<b>59 084</b>	<b>10 283</b>	<b>117%</b>	<b>516</b>	<b>129%</b>	<b>2 518</b>	<b>2 794</b>	<b>2 765</b>	<b>3 541</b>	<b>1 775</b>	<b>636</b>	<b>1 526</b>	<b>110 793</b>	<b>83%</b>	<b>0</b>
28 - Ústav lékařské genetiky	2 487	2 037	450	122%	218	167	51	131%	3	144%	19	18	7	13	8	0	0	317	100%	0
32 - Hemato-onkologická klinika	216 512	198 124	18 388	109%	23 370	20 125	3 245	116%	91	114%	834	886	952	906	1 038	221	243	36 711	100%	0
33 - Oddělení klinické biochemie	301 398	282 863	18 535	107%	34 546	29 608	4 938	117%	302	137%	1 262	1 451	1 250	2 176	272	311	1 146	52 660	100%	0
35 - Transfuzní oddělení	19 440	19 840	-400	98%	2 022	2 110	-88	96%	-3	95%	80	80	70	36	61	56	71	3 923	111%	45
38 - Ústav soudního lékařství a medicínského práva	3 719	2 749	970	135%	415	307	108	135%	-7	56%	1	0	58	0	3	0	0	654	100%	0
40 - Ústav mikrobiologie	79 593	70 531	9 062	113%	8 796	6 767	2 029	130%	85	142%	322	359	428	410	393	48	66	12 645	100%	0


**Legenda:**

Denní report obsahuje množství laboratorních výkonů ve vyjádření RČ/den/klinika evidovaných v systému OpenLIMS.

U klinik 28 a 40 jsou zdrojem obdržené žádanky ve vyjádření RČ/den/klinika evidovaných v systému LIMS.

Kumulativní počet laboratorních výkonů od začátku roku je srovnáván se stejným obdobím referenčního roku. Ve stejné logice je srovnáván kumulativní počet posledních 30 dnů.

Ukazatel Pr7d23/Pr7d19: průměrný počet laboratorních výkonů za posledních 7 dní je srovnán se 7-denním průměrem referenčního roku 2019.

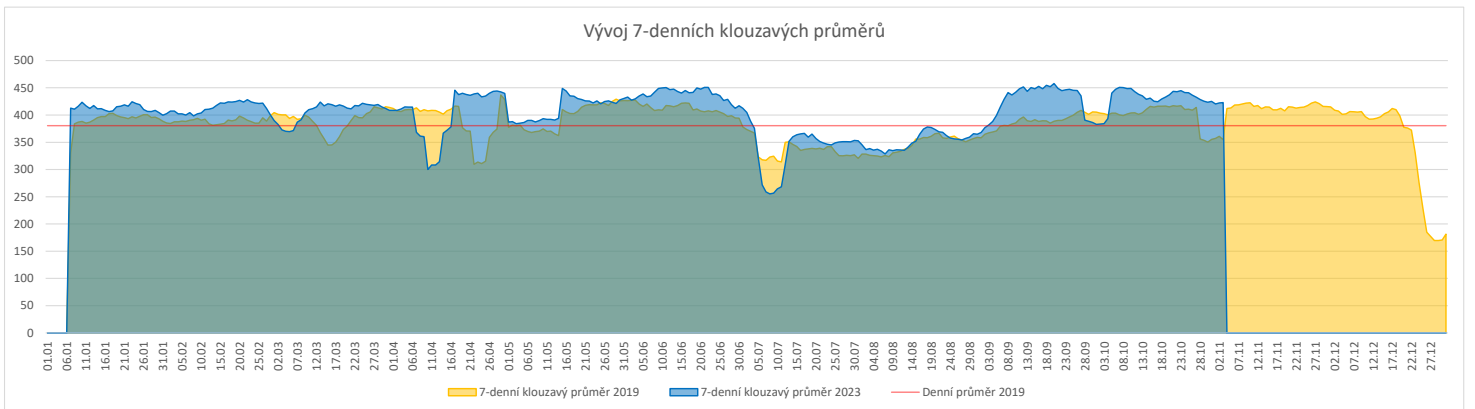
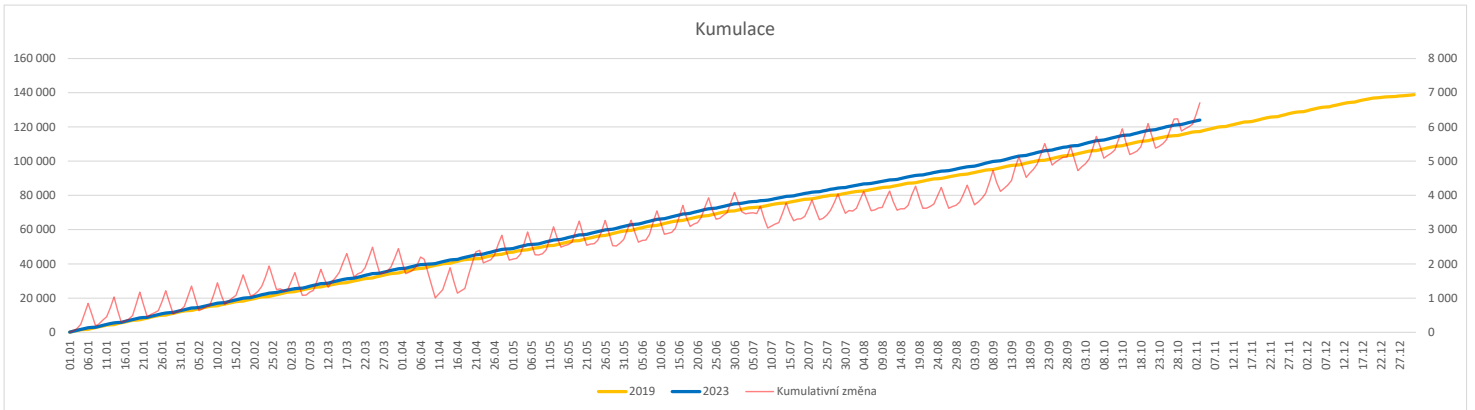
Ukazatel 'Referenční cíl' do konce roku: vyjadřuje počet laboratorních výkonů, který je nutno splnit do konce roku 2023 pro dosažení produkce referenčního roku 2019. Pokud byl vykázan v aktuálním roce do dne reportu vyšší objem péče, zůstává 'Referenční cíl' shodný s výkonností referenčního roku.

Referenční cíl se může lišit od 'produkčního cíle', který je uveden v měsíčním reportingu a reflektuje výsledky jednání hospodářských schůzek.

Ukazatel Týdenní navýšení: Navýšení týdenního počtu laboratorních výkonů ve zbývajícím období do konce roku ke splnění 'Referenčního cíle'.

**Vývoj počtu RDG vyšetření (RČ/den/klinika) k datu 03.11.2023**

	Od počátku roku			Období posledních 30 dnů			Posledních 7 dní do 03.11.2023							Referenční cíl do konce roku	Týdenní navýšení	
	2023	2019	2023/2019	2023	2019	2023/2019	Pr7d23/Pr7d19	Pa 3	Čt 2	St 1	Út 31	Po 30	Ne 29			So 28
<b>FNOL CELKEM</b>	<b>124 091</b>	<b>117 329</b>	<b>6 762 106%</b>	<b>13 692</b>	<b>11 908</b>	<b>1 784 115%</b>	<b>68 119%</b>	<b>486</b>	<b>494</b>	<b>534</b>	<b>548</b>	<b>559</b>	<b>151</b>	<b>187</b>	<b>21 544 100%</b>	<b>0</b>
22 - Klinika nukleární medicíny	8 340	8 790	-450 95%	940	871	69 108%	0 100%	31	31	33	39	45	0	2	1 937 130%	50
34 - Radiologická klinika	115 751	108 539	7 212 107%	12 752	11 037	1 715 116%	68 121%	455	463	501	509	514	151	185	20 057 100%	0


**Legenda:**

Denní report obsahuje množství RDG výkonů ve vyjádření RČ/den/klinika.

Kumulativní počet RDG výkonů od začátku roku je srovnáván se stejným obdobím referenčního roku. Ve stejné logice je srovnáván kumulativní počet posledních 30 dní.

Ukazatel Pr7d23/Pr7d19: průměrný počet RDG výkonů za posledních 7 dní je srovnán se 7-denním průměrem referenčního roku 2019.

Ukazatel 'Referenční cíl' do konce roku: vyjadřuje počet RDG výkonů, který je nutno splnit do konce roku 2023 pro dosažení produkce referenčního roku 2019. Pokud byl vykázan v aktuálním roce do dne reportu vyšší objem péče, zůstává 'Referenční cíl' shodný s výkonností referenčního roku.

Referenční cíl se může lišit od 'produkčního cíle', který je uveden v měsíčním reportingu a reflektuje výsledky jednání hospodářských schůzek.

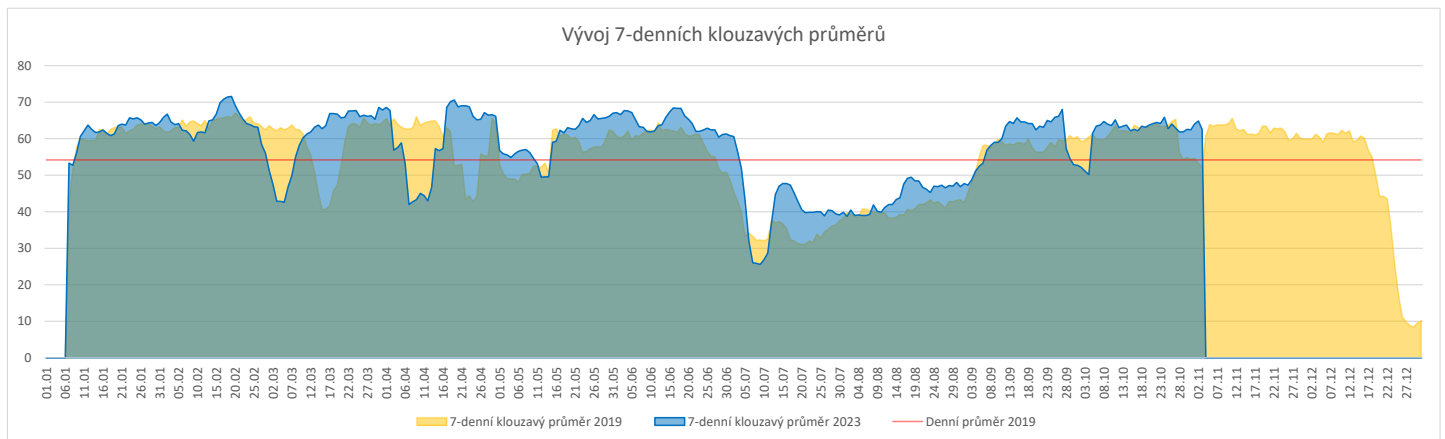
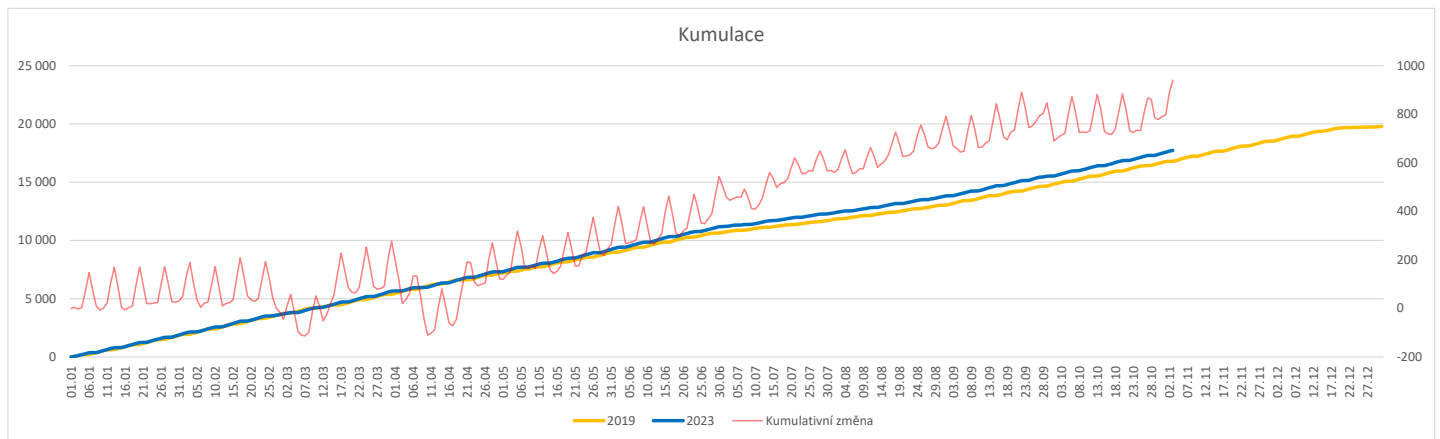
Ukazatel Týdenní navýšení: Navýšení týdenního počtu RDG výkonů ve zbývajícím období do konce roku ke splnění 'Referenčního cíle'.

**Poznámka:**

34 - Radiologická klinika

V počtech RDG vyšetření nejsou započítána mamografická vyšetření.

	Od počátku roku				Období posledních 30 dnů				Posledních 7 dní do 03.11.2023							Referenční cíl do konce roku	Týdenní navýšení			
	2023	2019	2023/2019	%	2023	2019	2023/2019	%	Pr7d23/Pr7d19	Pa 3	Čt 2	St 1	Út 31	Po 30	Ne 29			So 28		
<b>FNOL CELKEM (pouze celková anestezie, bez klinik s počtem 0 v roce 2019)</b>	<b>16 732</b>	<b>15 990</b>	<b>742</b>	<b>105%</b>	<b>1 842</b>	<b>1 620</b>	<b>222</b>	<b>114%</b>												
<b>Celkem operace evidované v MEDIX</b>	<b>25 564</b>	<b>17 147</b>	<b>8 417</b>	<b>149%</b>	<b>2 871</b>	<b>1 835</b>	<b>1 036</b>	<b>156%</b>	<b>33</b>	<b>162%</b>	<b>97</b>	<b>136</b>	<b>128</b>	<b>110</b>	<b>115</b>	<b>11</b>	<b>7</b>	<b>3 040</b>	<b>100%</b>	<b>0</b>
01 - I. interní klinika - kardiologická	4 705	0	4 705	0%	503	0	503	0%	15	0%	20	27	21	11	21	5	1	1	100%	0
02 - II. interní klinika gastroenterologická a geriatrická	785	0	785	0%	97	0	97	0%	3	0%	7	2	3	4	4	0	0	0	0%	0
04 - I. chirurgická klinika	2 976	2 750	226	108%	354	308	46	115%	2	122%	13	18	13	14	14	4	2	467	100%	0
05 - II. chirurgická klinika - cévně-transplantační	1 143	1 049	94	109%	110	107	3	103%	1	143%	5	9	4	9	6	0	0	189	100%	0
06 - Neurochirurgická klinika	1 559	1 485	74	105%	166	151	15	110%	0	103%	5	6	7	8	5	0	0	282	100%	0
08 - Porodnicko-gynekologická klinika	2 015	2 127	-112	95%	238	236	2	101%	-2	71%	5	14	11	8	1	0	1	485	130%	13
10 - Dětská klinika	307	304	3	101%	34	35	-1	97%	-1	67%	0	0	8	0	0	0	0	48	100%	0
11 - Ortopedická klinika	2 841	2 439	402	116%	340	269	71	126%	2	127%	5	16	21	15	14	0	0	443	100%	0
12 - Urologická klinika	1 639	1 657	-18	99%	176	162	14	109%	1	114%	5	9	9	13	6	0	0	319	106%	2
13 - Otolaryngologická klinika	1 473	1 291	182	114%	143	147	-4	97%	1	131%	5	6	6	7	10	0	0	203	100%	0
14 - Oční klinika	227	198	29	115%	32	26	6	123%	0	120%	0	3	0	0	3	0	0	43	100%	0
16 - Klinika plicních nemocí a tuberkulózy	162	0	162	0%	24	0	24	0%	0	0%	0	2	0	0	0	0	0	0	0%	0
21 - Onkologická klinika	37	0	37	0%	2	0	2	0%	0	0%	0	0	0	0	0	0	0	0	0%	0
25 - Klinika ústní, želistní a obličejové chirurgie	927	463	464	200%	105	45	60	233%	2	380%	5	4	2	3	4	0	1	99	100%	0
29 - Oddělení plastické a estetické chirurgie	1 879	620	1 259	303%	214	60	154	357%	5	357%	8	11	12	9	10	0	0	107	100%	0
31 - Traumatologická klinika	1 824	1 851	-27	99%	211	204	7	103%	2	142%	9	6	8	4	13	2	2	356	108%	3
34 - Radiologická klinika	316	46	270	687%	32	4	28	800%	1	0%	2	0	0	2	0	0	0	2	100%	0
47 - Centrální operační sály	50	248	-198	20%	1	14	-13	7%	-0	50%	0	0	1	0	0	0	0	234	650%	22
50 - Kardiochirurgická klinika	698	619	79	113%	89	67	22	133%	0	125%	3	3	2	3	4	0	0	117	100%	0


**Legenda:**

Denní report počtu operací obsahuje všechny uvedeným oddělením prováděné operace v daný den na sálech, které jsou evidované v MEDIX.

Kumulativní počet operací od začátku roku je srovnáván se stejným obdobím referenčního roku. Ve stejné logice je srovnáván kumulativní počet posledních 30 dnů.

Ukazatel Pr7d23/Pr7d19: průměrný počet operací za posledních 7 dní je srovnán se 7-denním průměrem referenčního roku 2019.

Ukazatel 'Referenční cíl' do konce roku: vyjadřuje počet operací, který je nutno splnit do konce roku 2023 pro dosažení produkce referenčního roku 2019. Pokud byl vykázan v aktuálním roce do dne reportu vyšší objem péče, zůstává 'Referenční cíl' shodný s výkonností referenčního roku.

Referenční cíl' se může lišit od 'produkčního cíle', který je uveden v měsíčním reportingu a reflektuje výsledky jednání hospodářských schůzek.

Ukazatel Týdenní navýšení: Navýšení týdenního počtu operací ve zbývajícím období do konce roku ke splnění 'Referenčního cíle'.

Ukazatel FNOL celkem nezahrnuje kliniky, které měly v referenčním roce počet operací v MEDIX 0 a které neproběhly v celkové anestezii.

### Využití operačních sálů dětské kliniky dle operujících klinik k datu 03.11.2023

	Od počátku roku				Období posledních 30 dnů				Posledních 7 dní od do 03.11.2023								Referenční cíl do konce roku	Týdenní navýšení		
	2023	2019	2023/2019		2023	2019	2023/2019		Pr7d/Pr7d	Pa 3	Čt 2	St 1	Út 31	Po 30	Ne 29	So 28				
<b>FNOL CELKEM</b>	<b>1 696</b>	<b>1 493</b>	<b>203</b>	<b>114%</b>	<b>213</b>	<b>169</b>	<b>44</b>	<b>126%</b>	<b>40</b>	<b>900%</b>	<b>4</b>	<b>10</b>	<b>12</b>	<b>10</b>	<b>9</b>	<b>0</b>	<b>0</b>	<b>126</b>	<b>100%</b>	<b>0</b>
04 - I. chirurgická klinika	257	287	-30	90%	33	38	-5	87%	0	200%	0	6	0	0	0	0	0	60	200%	4
05 - II. chirurgická klinika - cévně-transplantační	3	17	-14	18%	0	1	-1	0%	0	0%	0	0	0	0	0	0	0	14	0%	2
06 - Neurochirurgická klinika	0	0	0	0%	0	0	0	0%	0	0%	0	0	0	0	0	0	0	0	0%	0
08 - Porodnicko-gynekologická klinika	0	0	0	0%	0	0	0	0%	0	0%	0	0	0	0	0	0	0	0	0%	0
10 - Dětská klinika	307	304	3	101%	34	35	-1	97%	-4	800%	0	0	8	0	0	0	0	35	100%	0
11 - Ortopedická klinika	92	31	61	297%	13	5	8	260%	3	0%	0	0	3	0	0	0	0	10	100%	0
12 - Urologická klinika	373	364	9	102%	45	35	10	129%	-2	0%	0	4	0	4	0	0	0	37	100%	0
13 - Otolaryngologická klinika	466	325	141	143%	63	40	23	158%	9	0%	4	0	0	6	6	0	0	0	0%	0
14 - Oční klinika	78	55	23	142%	12	7	5	171%	0	0%	0	0	0	0	0	0	0	10	100%	0
25 - Klinika ústní, čelistní a obličejové chirurgie	1	4	-3	25%	0	0	0	0%	0	0%	0	0	0	0	0	0	0	3	0%	1
29 - Oddělení plastické a estetické chirurgie	77	76	1	101%	6	4	2	150%	3	300%	0	0	0	0	3	0	0	2	100%	0
31 - Traumatologická klinika	40	30	10	133%	7	4	3	175%	0	0%	0	0	1	0	0	0	0	2	100%	0
47 - Centrální operační sály	2	0	2	0%	0	0	0	0%	0	0%	0	0	0	0	0	0	0	0	0%	0
50 - Kardiologická klinika	0	0	0	0%	0	0	0	0%	0	0%	0	0	0	0	0	0	0	0	0%	0

