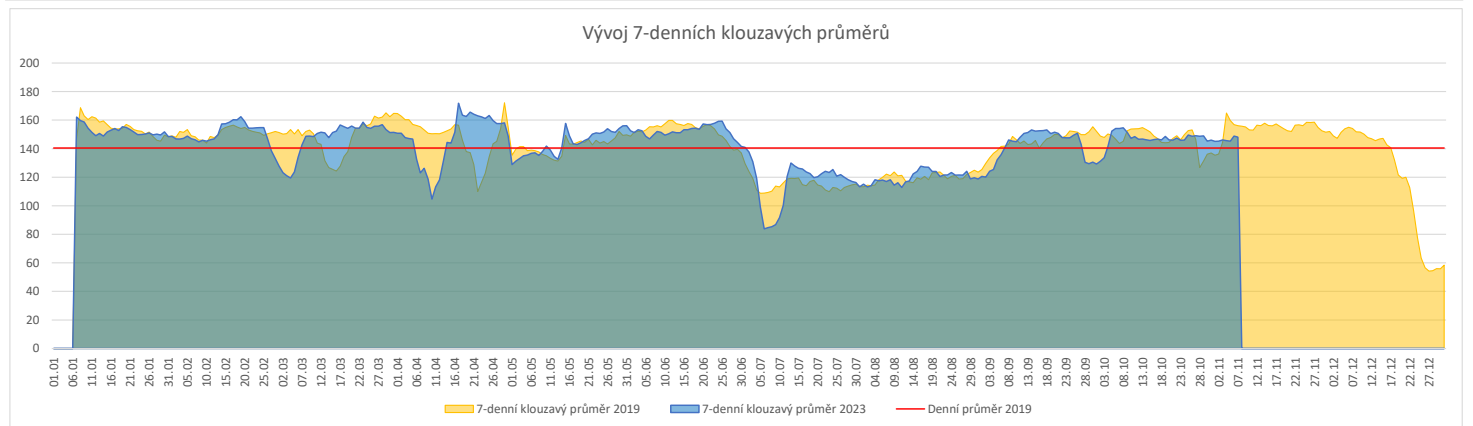
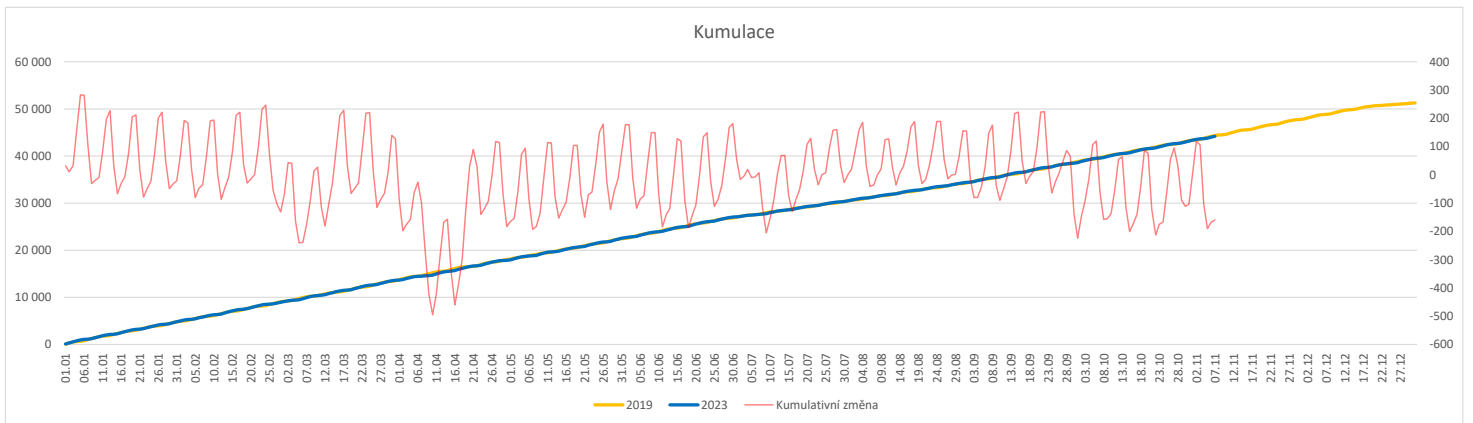


Vývoj počtu pacientů přijatých k hospitalizaci (RČ/den/klinika) k datu 07.11.2023

	Od počátku roku			Období posledních 30 dnů			Posledních 7 dní do 07.11.2023							Referenční cíl do konce roku	Týdenní navýšení	
	2023	2019	2023/2019	2023	2019	2023/2019	Pr7d23/Pr7d19	Út 7	Po 6	Ne 5	So 4	Pa 3	Čt 2			St 1
FNOL CELKEM - bez překladů vč. COVID+ (kliniky níže vč. překladů)	44 186	44 346	-160 100%	4 623	4 720	-97 98%	-8 95%	183	224	110	36	103	163	218	7 083 102%	20
Chirurgické obory	21 893	22 568	-675 97%	2 329	2 449	-120 95%	-5 94%	90	114	69	19	33	86	106	4 066 120%	85
04 - I. chirurgická klinika	3 423	3 441	-18 99%	421	379	42 111%	2 114%	16	22	10	3	6	19	20	517 104%	3
05 - II. chirurgická klinika - cévně-transplantační	1 527	1 523	4 100%	165	172	-7 96%	1 118%	5	11	7	0	6	9	9	212 100%	0
06 - Neurochirurgická klinika	1 579	1 541	38 102%	161	173	-12 93%	0 100%	7	6	4	1	3	6	7	244 100%	0
08 - Porodnicko-gynekologická klinika	3 269	3 684	-415 89%	307	389	-82 79%	-6 57%	8	8	4	3	9	12	10	1 000 171%	52
10 - Dětská klinika (bez doprovodů)	4 039	3 975	64 102%	423	426	-3 99%	2 115%	16	20	21	3	3	11	17	629 100%	0
11 - Ortopedická klinika	2 612	2 405	207 109%	314	277	37 113%	1 114%	12	20	12	3	2	8	16	350 100%	0
12 - Urologická klinika	1 639	1 841	-202 89%	159	188	-29 85%	-1 88%	5	10	5	3	0	8	5	480 173%	26
13 - Otolaryngologická klinika	1 046	1 222	-176 86%	85	124	-39 69%	-1 66%	3	4	2	0	2	0	8	348 202%	22
14 - Oční klinika	869	782	87 111%	89	83	6 107%	-0 96%	3	5	1	1	1	4	7	106 100%	0
25 - Klinika ústní, čelistní a obličejové chirurgie	901	1 029	-128 88%	102	112	-10 91%	0 100%	5	3	2	2	3	6	4	301 174%	16
31 - Traumatologická klinika	1 752	2 057	-305 85%	182	219	-37 83%	-1 89%	10	7	5	4	3	7	6	603 202%	39
50 - Kardiochirurgická klinika	631	660	-29 96%	63	72	-9 88%	-0 83%	5	1	0	1	3	2	3	123 131%	4
Interní a komplementární obory	22 293	21 778	515 102%	2 294	2 271	23 101%	-3 96%	93	110	41	17	70	77	112	3 532 115%	0
01 - I. interní klinika - kardiologická	4 932	4 515	417 109%	523	454	69 115%	-0 98%	17	21	9	1	13	28	29	732 100%	0
02 - II. interní klinika gastroenterologie a geriatry	2 629	2 380	249 110%	286	242	44 118%	2 122%	18	6	9	5	11	7	11	425 100%	0
03 - III. interní klinika - nefrologická, revmatologická a endokrinologická	2 436	2 540	-104 96%	251	248	3 101%	0 105%	6	18	2	5	5	4	18	513 125%	13
07 - Klinika anesteziologie, resuscitace a intenzivní medicíny	1 372	1 562	-190 88%	128	173	-45 74%	-1 81%	4	5	4	1	3	3	9	439 176%	24
09 - Novorozenecké oddělení	1 885	2 174	-289 87%	173	225	-52 77%	-2 69%	6	8	2	2	8	7	5	653 179%	37
16 - Klinika plicních nemocí a tuberkulózy	2 743	2 894	-151 95%	317	312	5 102%	-1 91%	9	14	4	0	16	12	16	603 133%	19
17 - Neurologická klinika	2 424	2 400	24 101%	274	279	-5 98%	-0 97%	14	13	4	4	4	8	15	412 100%	0
18 - Klinika psychiatrie	995	1 090	-95 91%	71	100	-29 71%	-1 64%	4	2	3	0	1	1	3	250 161%	12
20 - Klinika chorob kožních a pohlavních	675	604	71 112%	72	69	3 104%	-0 89%	4	5	2	0	2	2	1	102 100%	0
21 - Onkologická klinika	2 173	1 933	240 112%	198	225	-27 88%	-1 90%	11	9	1	0	9	8	9	338 100%	0
22 - Klinika nukleární medicíny	320	282	38 113%	46	36	10 128%	1 180%	1	4	0	0	0	0	4	43 100%	0
26 - Oddělení rehabilitace	863	736	127 117%	100	66	34 152%	0 116%	3	10	0	0	2	5	2	85 100%	0
30 - Oddělení geriatry	565	564	1 100%	63	60	3 105%	0 109%	2	4	0	0	0	4	2	91 100%	0
32 - Hemato-onkologická klinika	819	976	-157 84%	71	96	-25 74%	-2 50%	2	3	0	0	0	3	3	300 210%	20
52 - Klinika infekčního lékařství	372	0	372 0%	41	0	41 0%	2 0%	3	2	3	1	2	0	0	0 0%	0


Legenda:

Denní report počtu pacientů přijatých k hospitalizaci čerpá z chorobopisu MEEDA.

Na úrovni kliniky obsahuje veškeré příjmy na lůžko dotčené kliniky, včetně hospitalizací přeložených z jiných klinik (ne však příjmy z jiných středisek v rámci dané kliniky).

Na úrovni FNOL celkem obsahuje pouze externí příjmy, vyloučeny jsou veškeré překlady v rámci FNOL.

Kumulativní počet pacientů přijatých k hospitalizaci od začátku roku je srovnáván se stejným obdobím referenčního roku. Ve stejné logice je srovnáván kumulativní počet posledních 30 dnů.

Ukazatel Pr7d23/Pr7d19: průměrný počet pacientů přijatých k hospitalizaci za posledních 7 dní aktuálního období je srovnáván se 7-denním průměrem referenčního roku 2019.

Ukazatel 'Referenční cíl' do konce roku: vyjadřuje počet pacientů přijatých k hospitalizaci, který je nutno splnit do konce roku 2023 pro dosažení produkce referenčního roku 2019. Pokud byl vykázan v aktuálním roce do dne reportu vyšší objem péče, zůstává 'Referenční cíl' shodný s výkonností referenčního roku.

Referenční cíl se může lišit od 'produkčního cíle', který je uveden v měsíčním reportingu a reflektuje výsledky jednání hospodářských schůzek.

Ukazatel Týdenní navýšení: Navýšení týdenního počtu přijatých pacientů k hospitalizaci ve zbývajícím období do konce roku ke splnění 'Referenčního cíle'.

Poznámka:

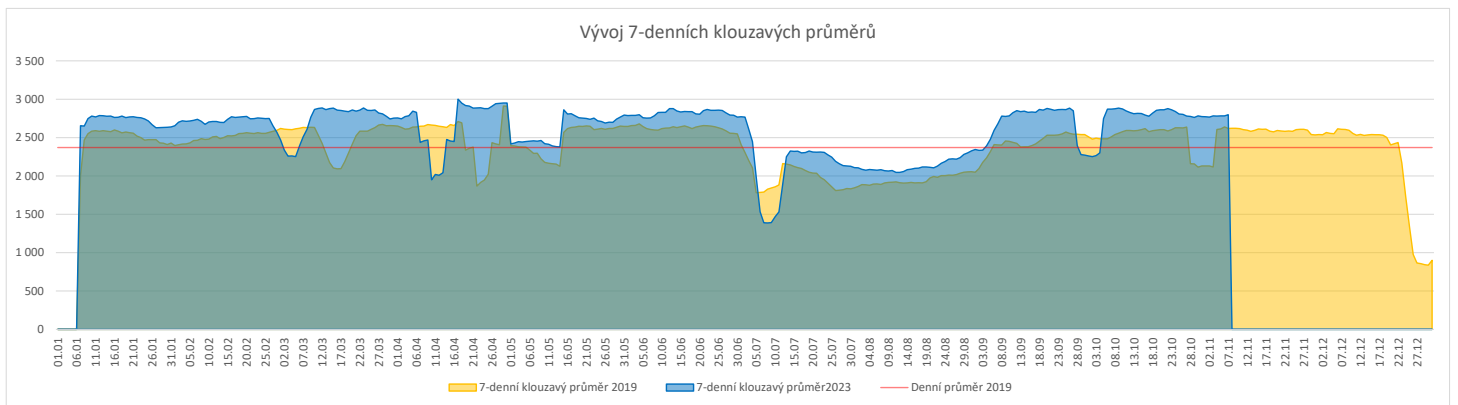
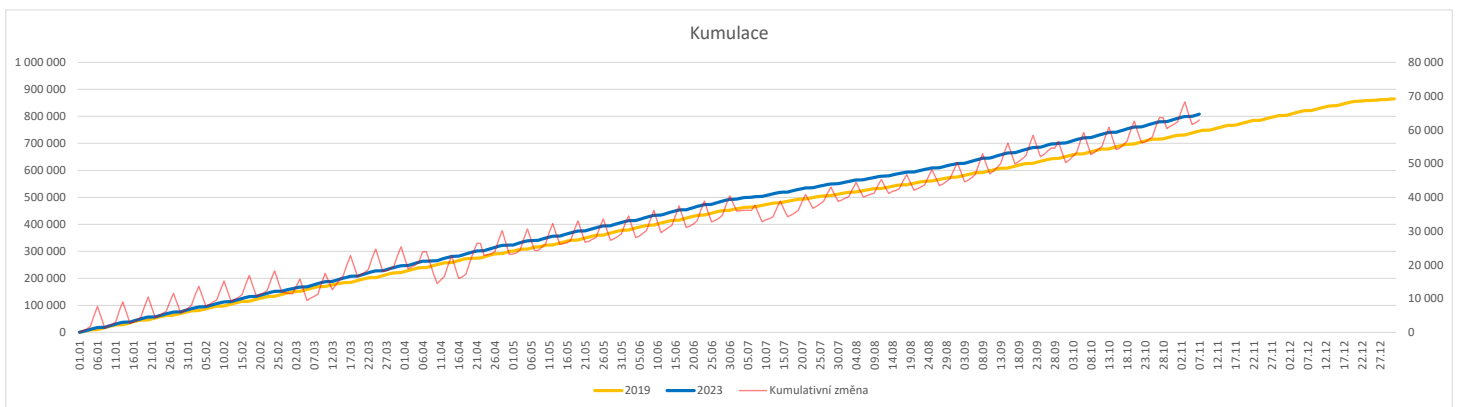
01 - I. interní klinika - kardiologická

V počtech přijatých pacientů nejsou započítány hodnoty covid+ oddělení Franze Josefa

07 - Klinika anesteziologie, resuscitace a intenzivní medicíny

V počtech přijatých pacientů jsou v roce 2019 započítáni pacienti z kliniky 59 - Oddělení intenzivní péče chirurgických oborů

	Od počátku roku				Období posledních 30 dnů				Posledních 7 dní do 07.11.2023							Referenční cíl do konce roku	Týdenní navýšení			
	2023	2019	2023/2019	108%	2023	2019	2023/2019	108%	Pr7d23/Pr7d19	Út 7	Po 6	Ne 5	So 4	Pa 3	Čt 2			St 1		
FNOL CELKEM	808 442	745 407	63 035	108%	87 164	80 179	6 985	109%	179	107%	4 054	4 049	439	435	3 180	3 639	3 786	119 626	100%	0
01 - I. interní klinika - kardiologická	24 348	24 939	-591	98%	2 833	2 892	-59	98%	-1	98%	127	91	7	5	86	137	191	4 743	114%	74
02 - II. interní klinika gastroenterologická a geriatrická	29 290	22 954	6 336	128%	3 107	2 540	567	122%	20	125%	149	140	7	3	123	148	143	3 703	100%	0
03 - III. interní klinika - nefrologická, revmatologická a endokrinologická	41 201	36 529	4 672	113%	4 519	3 806	713	119%	22	117%	212	201	6	10	168	224	236	5 840	100%	0
04 - I. chirurgická klinika	22 136	21 075	1 061	105%	2 454	2 381	73	103%	-12	86%	106	79	15	4	96	91	127	3 378	100%	0
05 - II. chirurgická klinika - cévně-transplantační	10 754	10 243	511	105%	1 204	1 093	111	110%	6	116%	49	55	2	1	47	70	62	1 622	100%	0
06 - Neurochirurgická klinika	10 993	9 299	1 694	118%	1 173	940	233	125%	7	117%	40	79	3	6	54	90	49	1 428	100%	0
07 - Klinika anesteziologie, resuscitace a intenzivní medicíny	27 451	26 170	1 281	105%	2 958	2 977	-19	99%	-4	96%	137	135	5	1	126	131	145	3 990	100%	0
08 - Porodnicko-gynekologická klinika	24 412	28 120	-3 708	87%	2 514	2 930	-416	86%	-14	85%	114	107	16	15	98	105	100	8 245	182%	464
09 - Novorozenecké oddělení	1 895	1 890	5	100%	215	173	42	124%	2	133%	7	9	0	0	12	12	20	302	100%	0
10 - Dětská klinika	43 801	39 477	4 324	111%	4 650	4 380	270	106%	13	109%	207	210	49	36	182	179	178	7 288	100%	0
11 - Ortopedická klinika	36 506	31 306	5 200	117%	3 957	3 623	334	109%	4	103%	180	211	13	1	154	158	183	5 055	100%	0
12 - Urologická klinika	31 701	32 067	-366	99%	3 509	3 256	253	108%	-1	100%	165	194	5	7	155	149	164	5 534	107%	46
13 - Otolaryngologická klinika	41 440	31 194	10 246	133%	4 143	2 984	1 159	139%	46	149%	169	191	47	53	147	176	204	4 645	100%	0
14 - Oční klinika	38 069	34 819	3 250	109%	4 048	3 879	169	104%	-15	89%	165	196	27	33	113	131	148	5 645	100%	0
15 - Oddělení alergologie a kl. imun.	22 459	21 263	1 196	106%	2 353	2 548	-195	92%	15	121%	120	135	0	0	131	123	94	3 508	100%	0
16 - Klinika plicních nemocí a tuberkulózy	26 694	24 999	1 695	107%	2 963	2 621	342	113%	11	112%	158	157	1	9	92	150	136	3 886	100%	0
17 - Neurologická klinika	19 223	20 805	-1 582	92%	2 163	2 208	-45	98%	-13	84%	123	108	0	0	47	86	101	4 720	150%	198
18 - Klinika psychiatrie	16 878	14 493	2 385	116%	1 800	1 678	122	107%	10	119%	87	89	7	7	80	65	100	2 569	100%	0
19 - Klinika pracovního lékařství	14 603	15 141	-538	96%	2 272	1 190	1 082	191%	39	201%	153	72	0	0	66	183	69	2 156	133%	68
20 - Klinika chorob kožních a pohlavních	35 843	32 421	3 422	111%	3 850	3 557	293	108%	23	121%	219	241	9	7	140	151	183	5 659	100%	0
21 - Onkologická klinika	64 482	51 210	13 272	126%	7 014	5 711	1 303	123%	36	119%	381	348	7	11	238	266	289	7 760	100%	0
22 - Klinika nukleární medicíny	2 383	2 778	-395	86%	283	370	-87	76%	-7	49%	21	4	0	0	18	2	0	871	183%	50
25 - Klinika ústní, čelistní a obličejové chirurgie	30 989	35 441	-4 452	87%	3 226	3 691	-465	87%	-30	74%	102	109	26	32	112	91	136	10 787	170%	557
26 - Oddělení rehabilitace	33 874	29 599	4 275	114%	3 768	3 307	461	114%	16	116%	158	213	1	8	149	172	148	4 821	100%	0
27 - Klinika tělovýchovného lékařství a kardiovaskulární rehabilitace	21 968	19 136	2 832	115%	2 247	2 135	112	105%	-21	68%	101	149	0	0	0	31	33	2 845	100%	0
28 - Ústav lékařské genetiky	5 654	6 427	-773	88%	588	592	-4	99%	5	122%	40	25	0	0	47	37	28	1 530	202%	97
29 - Oddělení plastické a estetické chirurgie	12 581	13 357	-776	94%	1 354	1 494	-140	91%	-2	96%	68	61	1	1	46	57	65	2 793	138%	97
30 - Oddělení geriatric	2 035	2 273	-238	90%	242	245	-3	99%	0	102%	15	5	0	0	13	9	9	572	171%	30
31 - Traumatologická klinika	15 206	16 843	-1 637	90%	1 601	1 829	-228	88%	-14	78%	81	63	0	1	85	60	55	4 196	164%	205
32 - Hemato-onkologická klinika	23 279	22 516	763	103%	2 482	2 357	125	105%	5	107%	133	96	1	1	80	115	118	3 319	100%	0
33 - Oddělení klinické biochemie	1 156	1 014	142	114%	142	142	0	100%	-3	98%	6	13	0	0	6	6	10	191	100%	0
35 - Transfúzní oddělení	334	187	147	179%	27	19	8	142%	0	133%	0	3	0	0	0	0	1	26	100%	0
36 - Oddělení klinické logopedie	747	450	297	166%	116	54	62	215%	2	180%	4	4	0	0	7	5	7	80	100%	0
39 - Oddělení klinické psychologie	6 499	5 731	768	113%	680	615	65	111%	-0	98%	24	13	0	0	22	37	25	867	100%	0
43 - Ústav farmakologie	273	306	-33	89%	27	46	-19	59%	-0	86%	1	2	0	0	1	2	0	76	177%	5
45 - Sociální oddělení	1 563	1 438	125	109%	164	159	5	103%	0	107%	12	4	0	0	11	7	12	239	100%	0
50 - Kardiochirurgická klinika	7 587	5 269	2 318	144%	798	591	207	135%	8	149%	36	30	5	5	30	30	38	1 001	100%	0
52 - Klinika infekčního lékařství	453	0	453	0%	62	0	62	0%	2	0%	0	0	0	0	0	11	5	0	0%	0
60 - Oddělení urgentního příjmu	56 736	52 163	4 573	109%	5 583	5 164	419	108%	18	111%	184	207	179	178	197	142	160	8 805	100%	0
Očkovací centrum	1 789	577	1 212	310%	0	0	0	0%	0	0%	0	0	0	0	0	0	0	0	0%	0


Legenda:

Denní report počtu ambulantních vyšetření obsahuje všechny ambulantně ošetřené rodná čísla v daný den na konkrétní klinice.

Kumulativní počet ambulantních vyšetření od začátku roku je srovnáván se stejným obdobím referenčního roku. Ve stejné logice je srovnáván kumulativní počet posledních 30 dnů.

Ukazatel Pr7d23/Pr7d19: průměrný počet ambulantně vyšetřených pacientů za posledních 7 dní je srovnán se 7-denním průměrem referenčního roku 2019.

Ukazatel 'Referenční cíl' do konce roku: vyjadřuje počet ambulantně vyšetřených pacientů, který je nutno splnit do konce roku 2023 pro dosažení produkce referenčního roku 2019. Pokud byl vykázan v aktuálním roce do dne reportu vyšší objem péče, zůstává 'Referenční cíl' shodný s výkonností referenčního roku.

Referenční cíl se může lišit od 'produkčního cíle', který je uveden v měsíčním reportingu a reflektuje výsledky jednání hospodářských schůzek.

Ukazatel Týdenní navýšení: Navýšení týdenního počtu ambulantních vyšetření ve zbývajícím období do konce roku ke splnění 'Referenčního cíle'.

Poznámka:

07 - Klinika anesteziologie, resuscitace a intenzivní medicíny

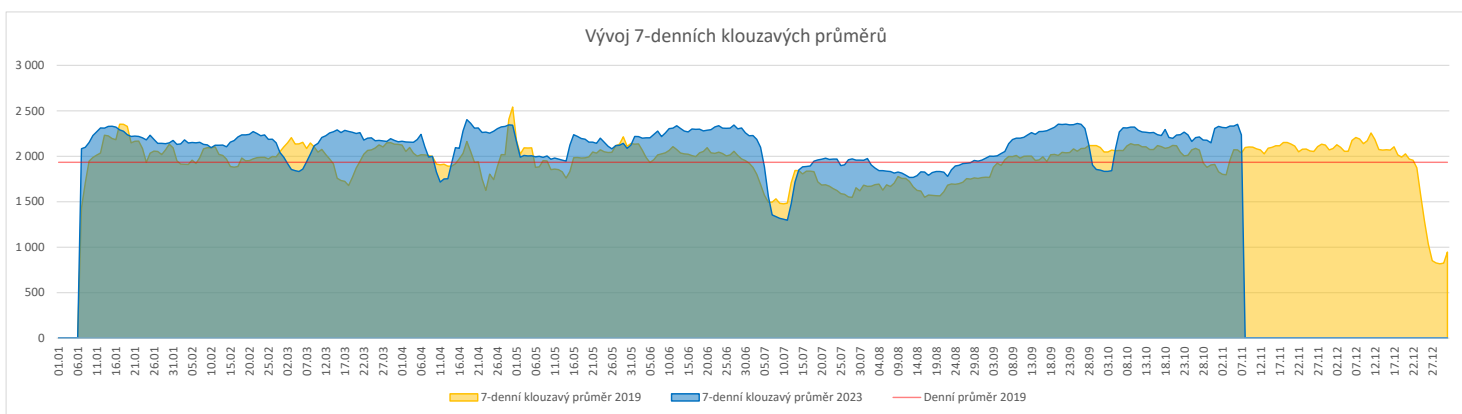
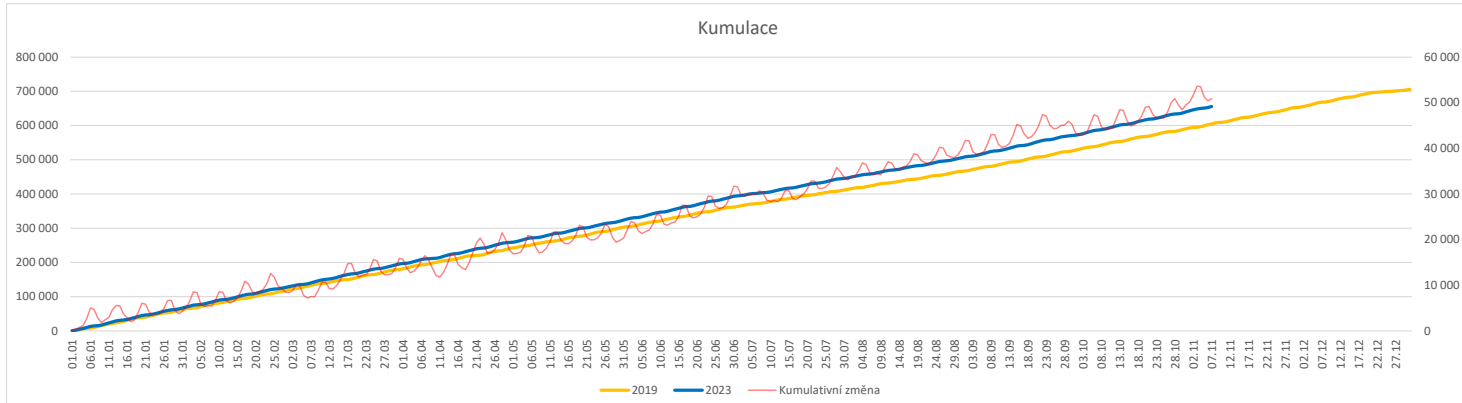
V počtech ambulantních vyšetření jsou v roce 2019 započítáni pacienti z kliniky 59 - Oddělení intenzivní péče chirurgických oborů

60 - Oddělení urgentního příjmu

V počtech ambulantních vyšetření nejsou započítány vyšetření na pracovištích Antigenní testy a Odběrové místo.

Vývoj počtu laboratorních výkonů evidovaných v OpenLIMS a žádanků evidovaných v LIMS (RČ/den/klinika) k datu 07.11.2023

	Od počátku roku				Období posledních 30 dnů				Posledních 7 dní do 07.11.2023							Referenční cíl do konce roku	Týdenní navýšení			
	2023	2019	2023/2019	108%	2023	2019	2023/2019	105%	Pr7d23/Pr7d19	Út 7	Po 6	Ne 5	So 4	Pa 3	Čt 2			St 1		
FNOL CELKEM	630 091	585 842	44 249	108%	65 800	62 380	3 420	105%	198	110%	2 741	1 908	635	1 658	2 518	2 794	2 765	100 846	84%	0
28 - Ústav lékařské genetiky	2 519	2 083	436	121%	219	201	18	109%	2	125%	17	15	0	0	19	18	7	271	100%	0
32 - Hemato-onkologická klinika	218 933	201 688	17 245	109%	22 675	21 428	1 247	106%	51	108%	924	1 018	241	238	834	886	952	33 147	100%	0
33 - Oddělení klinické biochemie	304 660	287 245	17 415	106%	31 811	30 903	908	103%	47	105%	1 406	290	285	1 281	1 262	1 451	1 250	48 278	100%	0
35 - Transfúzní oddělení	19 657	20 110	-453	98%	1 964	2 150	-186	91%	-2	97%	32	67	47	71	80	80	70	3 706	114%	57
38 - Ústav soudního lékařství a medicínského práva	3 778	2 800	978	135%	405	311	94	130%	9	207%	5	54	0	0	1	0	58	603	100%	0
40 - Ústav mikrobiologie	80 544	71 916	8 628	112%	8 726	7 387	1 339	118%	44	117%	357	464	62	68	322	359	428	11 260	100%	0


Legenda:

Denní report obsahuje množství laboratorních výkonů ve vyjádření RČ/den/klinika evidovaných v systému OpenLIMS.

U klinik 28 a 40 jsou zdrojem obdržené žádanky ve vyjádření RČ/den/klinika evidovaných v systému LIMS.

Kumulativní počet laboratorních výkonů od začátku roku je srovnáván se stejným obdobím referenčního roku. Ve stejné logice je srovnáván kumulativní počet posledních 30 dnů.

Ukazatel Pr7d23/Pr7d19: průměrný počet laboratorních výkonů za posledních 7 dní je srovnán se 7-denním průměrem referenčního roku 2019.

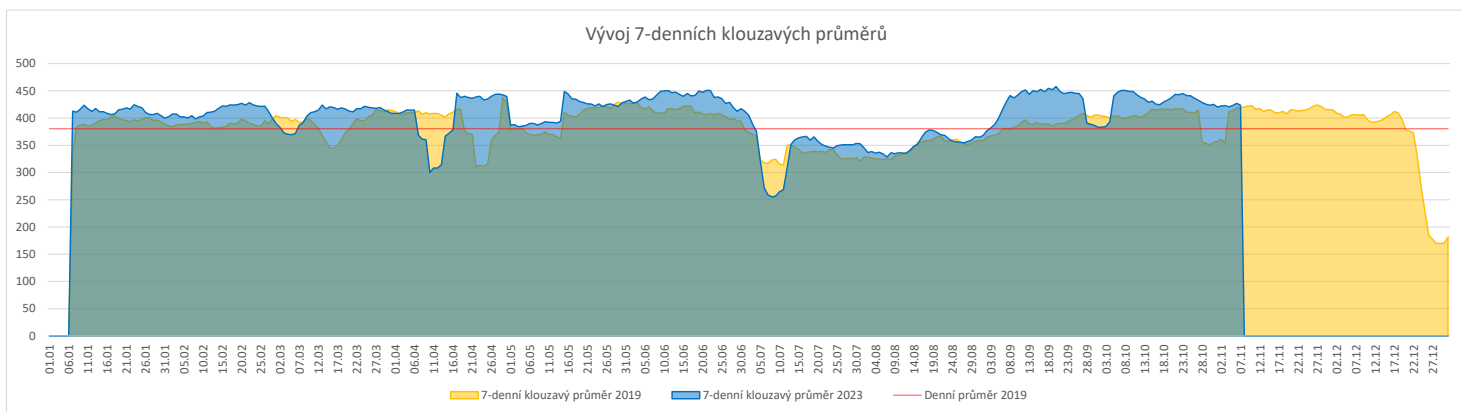
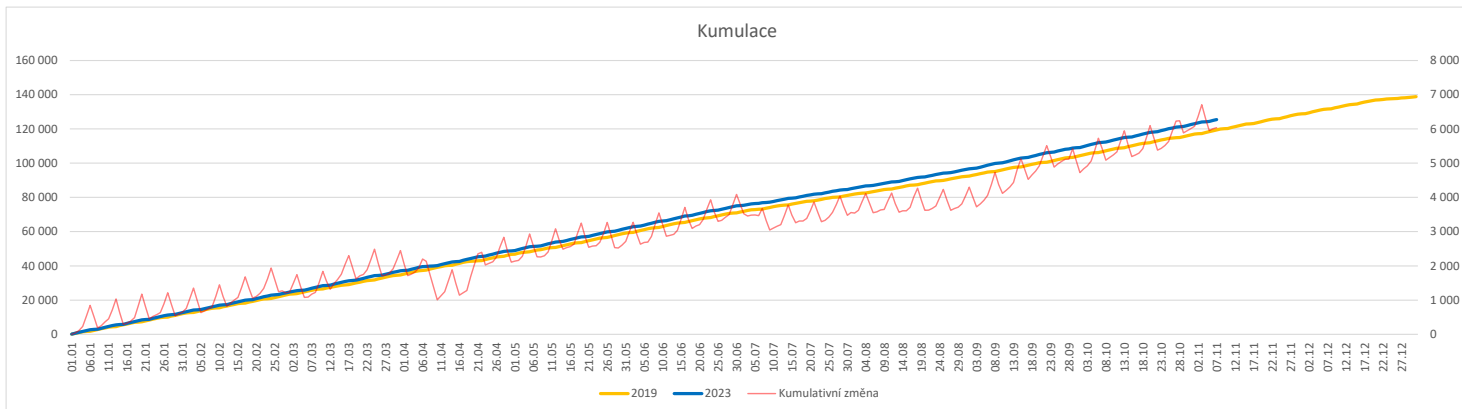
Ukazatel 'Referenční cíl' do konce roku: vyjadřuje počet laboratorních výkonů, který je nutno splnit do konce roku 2023 pro dosažení produkce referenčního roku 2019. Pokud byl vykázan v aktuálním roce do dne reportu vyšší objem péče, zůstává 'Referenční cíl' shodný s výkonností referenčního roku.

Referenční cíl se může lišit od 'produkčního cíle', který je uveden v měsíčním reportingu a reflektuje výsledky jednání hospodářských schůzek.

Ukazatel Týdenní navýšení: Navýšení týdenního počtu laboratorních výkonů ve zbývajícím období do konce roku ke splnění 'Referenčního cíle'.

Vývoj počtu RDG vyšetření (RČ/den/klinika) k datu 07.11.2023

	Od počátku roku			Období posledních 30 dnů				Posledních 7 dní do 07.11.2023							Referenční cíl do konce roku	Týdenní navýšení
	2023	2019	2023/2019	2023	2019	2023/2019	Pr7d23/Pr7d19	Út 7	Po 6	Ne 5	So 4	Pa 3	Čt 2	St 1		
FNOL CELKEM	125 543	119 449	6 094 105%	13 329	12 711	618 105%	5 101%	525	586	168	171	487	494	534	19 424 100%	0
22 - Klinika nukleární medicíny	8 441	8 954	-513 94%	905	942	-37 96%	-3 89%	48	51	0	0	32	31	33	1 836 139%	65
34 - Radiologická klinika	117 102	110 495	6 607 106%	12 424	11 769	655 106%	8 102%	477	535	168	171	455	463	501	18 101 100%	0


Legenda:

Denní report obsahuje množství RDG výkonů ve vyjádření RČ/den/klinika.

Kumulativní počet RDG výkonů od začátku roku je srovnáván se stejným obdobím referenčního roku. Ve stejné logice je srovnáván kumulativní počet posledních 30 dnů.

Ukazatel Pr7d23/Pr7d19: průměrný počet RDG výkonů za posledních 7 dní je srovnán se 7-denním průměrem referenčního roku 2019.

Ukazatel 'Referenční cíl' do konce roku: vyjadřuje počet RDG výkonů, který je nutno splnit do konce roku 2023 pro dosažení produkce referenčního roku 2019. Pokud byl vykázan v aktuálním roce do dne reportu vyšší objem péče, zůstává 'Referenční cíl' shodný s výkonností referenčního roku.

Referenční cíl se může lišit od 'produkčního cíle', který je uveden v měsíčním reportingu a reflektuje výsledky jednání hospodářských schůzek.

Ukazatel Týdenní navýšení: Navýšení týdenního počtu RDG výkonů ve zbývajícím období do konce roku ke splnění 'Referenčního cíle'.

Poznámka:

34 - Radiologická klinika

V počtech RDG vyšetření nejsou započítána mamografická vyšetření.

Využití operačních sálů dětské kliniky dle operujících klinik k datu 07.11.2023

	Od počátku roku				Období posledních 30 dnů				Posledních 7 dní od do 07.11.2023							Referenční cíl do konce roku	Týdenní navýšení			
	2023	2019	2023/2019		2023	2019	2023/2019		Pr7d/Pr7d	Út 7	Po 6	Ne 5	So 4	Pa 3	Čt 2			St 1		
FNOL CELKEM	1 720	1 529	191	112%	204	196	8	104%	43	714%	11	13	0	0	4	10	12	120	100%	0
04 - I. chirurgická klinika	263	298	-35	88%	33	49	-16	67%	1	1200%	6	0	0	0	0	6	0	64	221%	5
05 - II. chirurgická klinika - cévně-transplantační	3	17	-14	18%	0	1	-1	0%	0	0%	0	0	0	0	0	0	0	14	0%	2
06 - Neurochirurgická klinika	0	0	0	0%	0	0	0	0%	0	0%	0	0	0	0	0	0	0	0	0%	0
08 - Porodnicko-gynekologická klinika	0	0	0	0%	0	0	0	0%	0	0%	0	0	0	0	0	0	0	0	0%	0
10 - Dětská klinika	307	309	-2	99%	26	40	-14	65%	-3	200%	0	0	0	0	0	0	8	34	106%	1
11 - Ortopedická klinika	92	35	57	263%	11	9	2	122%	-1	0%	0	0	0	0	0	3	10	100%	0	
12 - Urologická klinika	378	371	7	102%	42	42	0	100%	2	450%	5	0	0	0	4	0	35	100%	0	
13 - Otolaryngologická klinika	473	329	144	144%	63	37	26	170%	0	0%	0	7	0	0	4	0	0	0	0%	0
14 - Oční klinika	84	60	24	140%	18	10	8	180%	1	0%	0	6	0	0	0	0	10	100%	0	
25 - Klinika ústní, čelistní a obličejové chirurgie	1	4	-3	25%	0	0	0	0%	0	0%	0	0	0	0	0	0	3	0%	1	
29 - Oddělení plastické a estetické chirurgie	77	76	1	101%	6	4	2	150%	0	0%	0	0	0	0	0	0	2	100%	0	
31 - Traumatologická klinika	40	30	10	133%	5	4	1	125%	1	0%	0	0	0	0	0	1	2	100%	0	
47 - Centrální operační sály	2	0	2	0%	0	0	0	0%	0	0%	0	0	0	0	0	0	0	0	0%	0
50 - Kardiologická klinika	0	0	0	0%	0	0	0	0%	0	0%	0	0	0	0	0	0	0	0	0%	0

