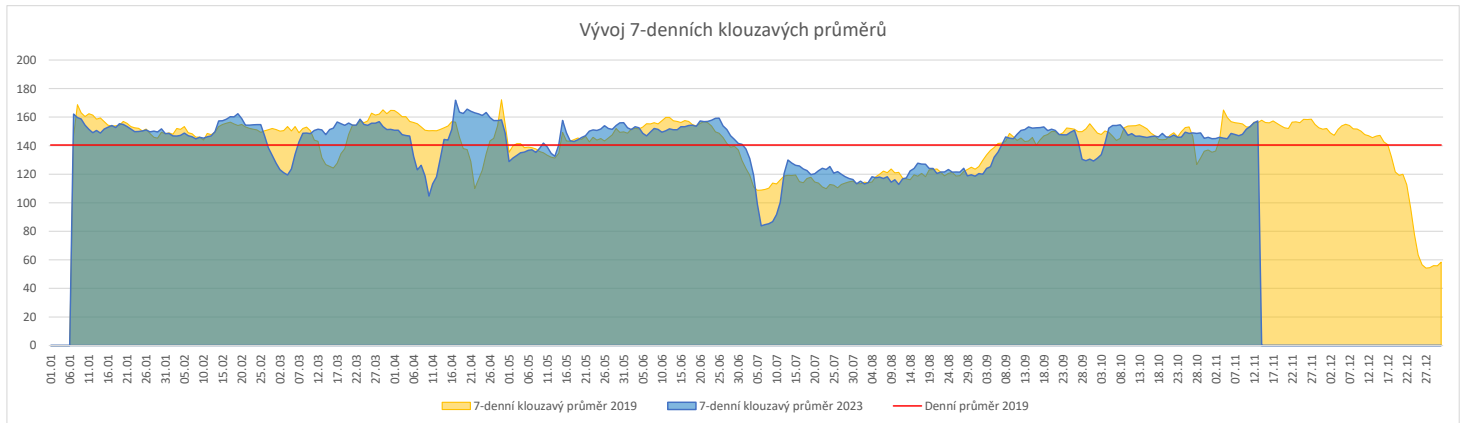
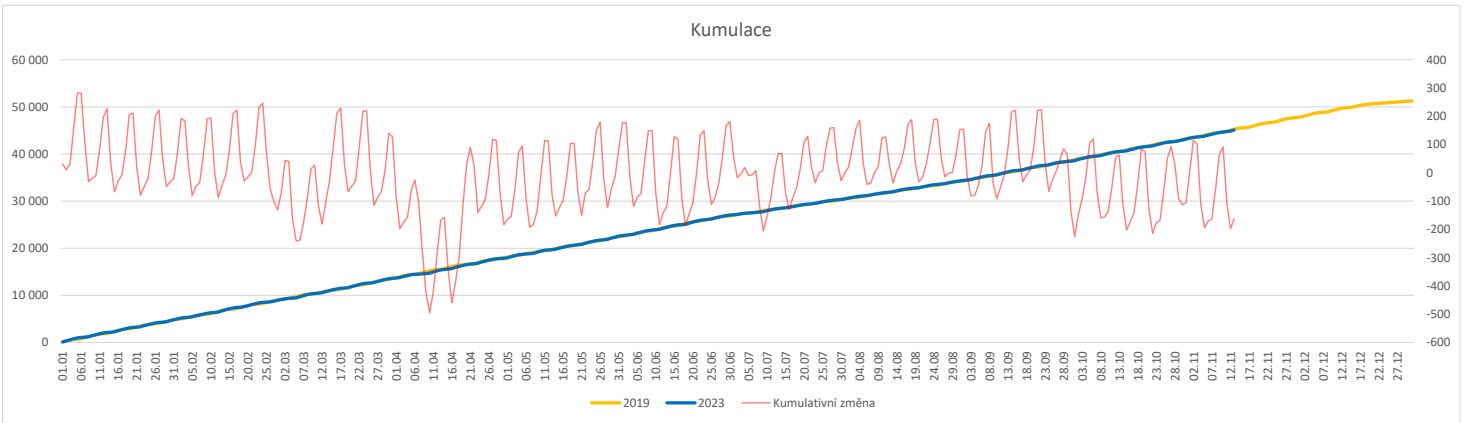


**Vývoj počtu pacientů přijatých k hospitalizaci (RČ/den/klinika) k datu 13.11.2023**

	Od počátku roku				Období posledních 30 dnů			Posledních 7 dní do 13.11.2023							Referenční cíl do konce roku	Týdenní navýšení				
	2023	2019	2023/2019	100%	2023	2019	2023/2019	Pr7d23/Pr7d19	Po 13	Ne 12	So 11	Pa 10	Čt 9	St 8			Út 7			
<b>FNOL CELKEM - bez překladů vč. COVID+ (kliniky níže vč. překladů)</b>	<b>45 100</b>	<b>45 263</b>	<b>-163</b>	<b>100%</b>	<b>4 558</b>	<b>4 784</b>	<b>-226</b>	<b>95%</b>	<b>1</b>	<b>101%</b>	<b>233</b>	<b>127</b>	<b>50</b>	<b>128</b>	<b>170</b>	<b>210</b>	<b>183</b>	<b>6 169</b>	<b>103%</b>	<b>24</b>
<b>Chirurgické obory</b>	<b>22 378</b>	<b>23 021</b>	<b>-643</b>	<b>97%</b>	<b>2 325</b>	<b>2 444</b>	<b>-119</b>	<b>95%</b>	<b>4</b>	<b>105%</b>	<b>115</b>	<b>89</b>	<b>30</b>	<b>49</b>	<b>96</b>	<b>109</b>	<b>90</b>	<b>3 581</b>	<b>122%</b>	<b>92</b>
04 - I. chirurgická klinika	3 501	3 505	-4	100%	406	365	41	111%	1	112%	18	14	3	7	20	15	16	439	101%	1
05 - II. chirurgická klinika - cévně-transplantační	1 558	1 552	6	100%	168	165	3	102%	0	106%	7	6	0	2	9	7	5	183	100%	0
06 - Neurochirurgická klinika	1 613	1 577	36	102%	158	169	-11	93%	-0	93%	7	4	5	3	5	10	7	208	100%	0
08 - Porodnicko-gynekologická klinika	3 344	3 753	-409	89%	298	388	-90	77%	-0	99%	18	10	7	12	13	15	8	925	179%	59
10 - Dětská klinika (bez doprovodů)	4 120	4 048	72	102%	417	423	-6	99%	2	116%	19	12	10	5	17	21	16	556	100%	0
11 - Ortopedická klinika	2 677	2 455	222	109%	311	274	37	114%	2	128%	19	18	1	1	12	14	12	300	100%	0
12 - Urologická klinika	1 676	1 880	-204	89%	177	199	-22	89%	-1	88%	5	6	2	11	7	7	5	443	185%	30
13 - Otolaryngologická klinika	1 068	1 245	-177	86%	85	124	-39	69%	-0	89%	2	6	1	1	3	9	3	326	219%	26
14 - Oční klinika	881	795	86	111%	85	81	4	105%	0	100%	3	2	0	1	1	5	3	93	100%	0
25 - Klinika ústní, čelistní a obličejové chirurgie	920	1 057	-137	87%	104	122	-18	85%	-1	75%	7	5	0	2	2	3	5	282	194%	20
31 - Traumatologická klinika	1 795	2 102	-307	85%	194	224	-30	87%	-0	98%	10	9	5	7	8	4	10	560	221%	44
50 - Kardiochirurgická klinika	646	674	-28	96%	64	72	-8	89%	0	118%	3	1	0	2	6	3	5	108	135%	4
<b>Interní a komplementární obory</b>	<b>22 722</b>	<b>22 242</b>	<b>480</b>	<b>102%</b>	<b>2 233</b>	<b>2 340</b>	<b>-107</b>	<b>95%</b>	<b>-3</b>	<b>96%</b>	<b>118</b>	<b>38</b>	<b>20</b>	<b>79</b>	<b>74</b>	<b>101</b>	<b>93</b>	<b>3 068</b>	<b>117%</b>	<b>0</b>
01 - I. interní klinika - kardiologická	5 045	4 594	451	110%	521	451	70	116%	4	129%	22	17	3	18	26	27	17	653	100%	0
02 - II. interní klinika gastroenterologie a geriatry	2 681	2 436	245	110%	277	254	23	109%	1	113%	6	6	3	14	9	14	18	369	100%	0
03 - III. interní klinika - nefrologická, revmatologická a endokrinologická	2 488	2 595	-107	96%	255	264	-9	97%	-1	92%	18	1	6	3	7	17	6	461	130%	16
07 - Klinika anesteziologie, resuscitace a intenzivní medicíny	1 401	1 595	-194	88%	130	173	-43	75%	-1	83%	11	4	2	1	3	8	4	410	190%	28
09 - Novorozenecké oddělení	1 924	2 212	-288	87%	169	215	-46	79%	1	110%	10	5	4	12	4	5	6	614	188%	42
16 - Klinika plicních nemocí a tuberkulózy	2 799	2 954	-155	95%	302	315	-13	96%	-1	89%	15	2	0	16	9	14	9	547	140%	23
17 - Neurologická klinika	2 457	2 450	7	100%	253	280	-27	90%	-2	78%	8	3	2	7	4	9	14	362	100%	0
18 - Klinika psychiatrie	1 023	1 132	-109	90%	78	125	-47	62%	-2	70%	14	1	2	4	5	2	4	222	196%	16
20 - Klinika chorob kožních a pohlavních	683	618	65	111%	63	77	-14	82%	-1	71%	3	0	0	0	4	1	4	88	100%	0
21 - Onkologická klinika	2 206	1 970	236	112%	195	228	-33	86%	-0	98%	8	0	0	9	9	7	11	301	100%	0
22 - Klinika nukleární medicíny	327	289	38	113%	42	37	5	114%	0	114%	3	0	0	0	0	4	1	36	100%	0
26 - Oddělení rehabilitace	880	750	130	117%	94	72	22	131%	1	133%	9	0	0	4	3	1	3	71	100%	0
30 - Oddělení geriatry	577	574	3	101%	61	58	3	105%	0	108%	4	0	0	4	2	2	2	81	100%	0
32 - Hemato-onkologická klinika	829	998	-169	83%	68	100	-32	68%	-2	48%	8	1	0	0	1	0	2	290	240%	25
52 - Klinika infekčního lékařství	381	0	381	0%	38	0	38	0%	2	0%	2	1	2	2	0	2	3	0	0%	0


**Legenda:**

Denní report počtu pacientů přijatých k hospitalizaci čerpá z chorobopisů MEDEA.

Na úrovni kliniky obsahuje veškeré příjmy na lůžko dotčené kliniky, včetně hospitalizací přeložených z jiných klinik (ne však příjmy z jiných středisek v rámci dané kliniky).

Na úrovni FNOL celkem obsahuje pouze externí příjmy, vyloučeny jsou veškeré překlady v rámci FNOL.

Kumulativní počet pacientů přijatých k hospitalizaci od začátku roku je srovnáván se stejným obdobím referenčního roku. Ve stejné logice je srovnáván kumulativní počet posledních 30 dnů.

Ukazatel Pr7d23/Pr7d19: průměrný počet pacientů přijatých k hospitalizaci za posledních 7 dní aktuálního období je srovnáván se 7-denním průměrem referenčního roku 2019.

Ukazatel 'Referenční cíl' do konce roku: vyjadřuje počet pacientů přijatých k hospitalizaci, který je nutno splnit do konce roku 2023 pro dosažení produkce referenčního roku 2019. Pokud byl vykázan v aktuálním roce do dne reportu vyšší objem péče, zůstává 'Referenční cíl' shodný s výkonností referenčního roku.

Referenční cíl se může lišit od 'produkčního cíle', který je uveden v měsíčním reportingu a reflektuje výsledky jednání hospodářských schůzek.

Ukazatel Týdenní navýšení: Navýšení týdenního počtu přijatých pacientů k hospitalizaci ve zbývajícím období do konce roku ke splnění 'Referenčního cíle'.

**Poznámka:**

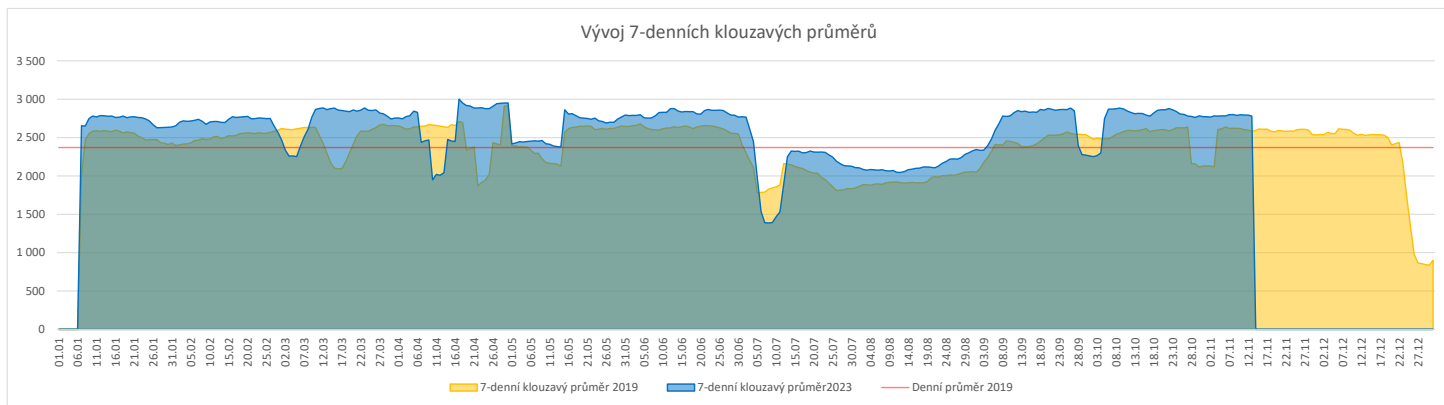
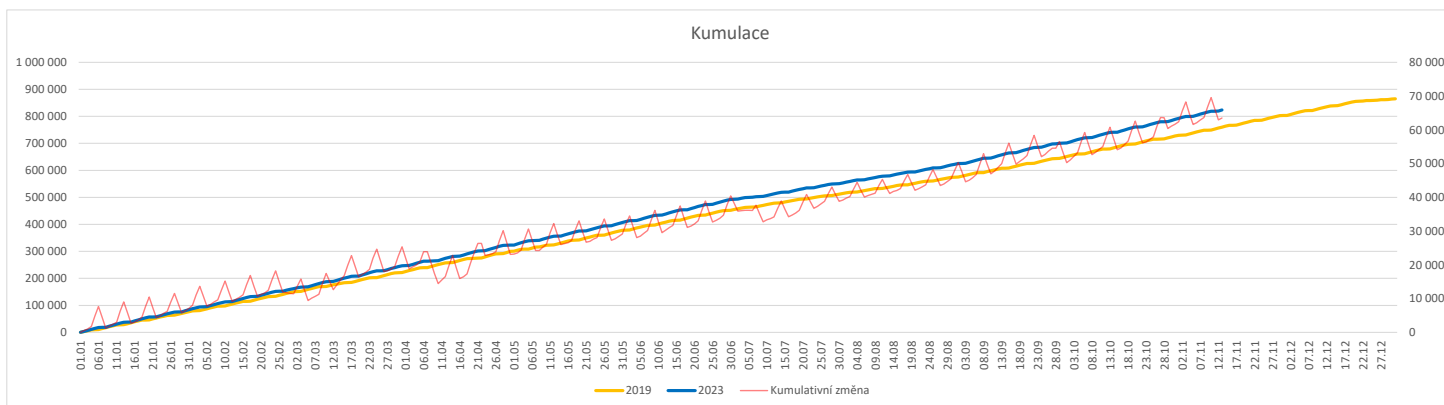
01 - I. interní klinika - kardiologická

V počtech přijatých pacientů nejsou započítány hodnoty covid+ oddělení Franze Josefa

07 - Klinika anesteziologie, resuscitace a intenzivní medicíny

V počtech přijatých pacientů jsou v roce 2019 započítáni pacienti z kliniky 59 - Oddělení intenzivní péče chirurgických oborů

	Od počátku roku				Období posledních 30 dnů				Posledních 7 dní do 13.11.2023							Referenční cíl do konce roku	Týdenní navýšení			
	2023	2019	2023/2019	108%	2023	2019	2023/2019	103%	Pr7d23/Pr7d19	Po 13	Ne 12	So 11	Pa 10	Čt 9	St 8			Út 7		
<b>FNOL CELKEM</b>	<b>823 844</b>	<b>760 215</b>	<b>63 629</b>	<b>108%</b>	<b>83 353</b>	<b>80 668</b>	<b>2 685</b>	<b>103%</b>	<b>198</b>	<b>108%</b>	<b>141</b>	<b>406</b>	<b>3 245</b>	<b>3 557</b>	<b>3 801</b>	<b>4 054</b>	<b>104 818</b>	<b>100%</b>	<b>0</b>	
01 - I. interní klinika - kardiologická	24 891	25 394	-503	98%	2 721	2 829	-108	96%	14	117%	141	10	5	90	124	173	127	4 200	114%	72
02 - II. interní klinika gastroenterologická a geriatrická	29 887	23 435	6 452	128%	2 965	2 534	431	117%	25	131%	156	3	14	125	165	134	149	3 222	100%	0
03 - III. interní klinika - nefrologická, revmatologická a endokrinologická	41 983	37 213	4 770	113%	4 284	3 832	452	112%	25	121%	197	3	1	184	171	226	212	5 156	100%	0
04 - I. chirurgická klinika	22 548	21 529	1 019	105%	2 319	2 396	-77	97%	-4	95%	96	19	9	111	67	110	106	2 924	100%	0
05 - II. chirurgická klinika - cévně-transplantační	10 982	10 452	530	105%	1 144	1 114	30	103%	4	110%	49	0	0	52	64	63	49	1 413	100%	0
06 - Neurochirurgická klinika	11 194	9 492	1 702	118%	1 133	1 026	107	110%	2	106%	63	5	8	54	33	38	40	1 235	100%	0
07 - Klinika anesteziologie, resuscitace a intenzivní medicíny	28 008	26 703	1 305	105%	2 855	2 980	-125	96%	4	105%	157	4	3	122	140	131	137	3 457	100%	0
08 - Porodnicko-gynekologická klinika	24 821	28 660	-3 839	87%	2 343	2 990	-647	78%	-22	78%	102	12	17	78	117	83	114	7 836	196%	549
09 - Novorozenecké oddělení	1 932	1 921	11	101%	2 204	1 78	26	115%	2	133%	9	1	2	8	11	6	7	271	100%	0
10 - Dětská klinika	44 597	40 324	4 273	111%	4 421	4 413	8	100%	-0	100%	186	44	36	155	193	182	207	6 441	100%	0
11 - Ortopedická klinika	37 205	31 961	5 244	116%	3 744	3 628	116	103%	11	109%	236	8	0	160	129	166	180	4 400	100%	0
12 - Urologická klinika	32 334	32 782	-448	99%	3 458	3 443	15	100%	-11	91%	182	3	1	138	149	160	165	4 901	110%	64
13 - Otolaryngologická klinika	42 169	31 720	10 449	133%	4 018	2 988	1 030	134%	41	147%	174	43	57	127	127	201	169	4 119	100%	0
14 - Oční klinika	38 765	35 572	3 193	109%	3 822	3 919	-97	98%	-9	93%	199	33	27	150	159	128	165	4 892	100%	0
15 - Oddělení alergologie a kl. imun.	22 912	21 683	1 229	106%	2 298	2 459	-161	93%	6	109%	141	0	0	105	101	106	120	3 088	100%	0
16 - Klinika plicních nemocí a tuberkulózy	27 252	25 481	1 771	107%	2 877	2 581	296	111%	16	118%	165	2	3	80	142	166	158	3 404	100%	0
17 - Neurologická klinika	19 567	21 178	-1 611	92%	2 063	2 168	-105	95%	-3	95%	100	0	0	57	100	87	123	4 376	158%	231
18 - Klinika psychiatrie	17 252	14 803	2 449	117%	1 796	1 704	92	105%	11	120%	79	1	4	73	114	103	87	2 259	100%	0
19 - Klinika pracovního lékařství	14 916	15 363	-447	97%	2 103	1 196	907	176%	27	167%	72	0	0	42	125	74	153	1 843	132%	64
20 - Klinika chorob kožních a pohlavních	36 575	33 158	3 417	110%	3 790	3 746	44	101%	11	109%	240	3	4	163	139	183	219	4 922	100%	0
21 - Onkologická klinika	65 608	52 233	13 375	126%	6 474	5 697	777	114%	32	117%	265	8	9	272	284	288	381	6 737	100%	0
22 - Klinika nukleární medicíny	2 422	2 837	-415	85%	249	353	-104	71%	-3	71%	8	0	0	12	17	2	21	832	200%	60
25 - Klinika ústní, čelistní a obličejové chirurgie	31 610	36 137	-4 527	87%	3 114	3 763	-649	83%	-16	87%	122	53	29	166	107	144	102	10 166	180%	647
26 - Oddělení rehabilitace	34 611	30 188	4 423	115%	3 661	3 316	345	110%	20	118%	192	4	7	179	191	164	158	4 232	100%	0
27 - Klinika tělovýchovného lékařství a kardiovaskulární rehabilitace	22 375	19 560	2 815	114%	2 098	2 152	-54	97%	-2	97%	106	0	1	94	107	99	101	2 421	100%	0
28 - Ústav lékařské genetiky	5 770	6 514	-744	89%	563	577	-14	98%	7	143%	21	10	0	29	33	23	40	1 414	211%	107
29 - Oddělení plastické a estetické chirurgie	12 800	13 609	-809	94%	1 293	1 480	-187	87%	-7	85%	60	4	0	43	51	61	68	2 574	146%	116
30 - Oddělení geriatric	2 076	2 316	-240	90%	238	232	6	103%	1	117%	16	0	0	11	6	8	15	531	182%	35
31 - Traumatologická klinika	15 475	17 197	-1 722	90%	1 479	1 898	-419	78%	-9	85%	50	0	0	59	58	102	81	3 927	178%	246
32 - Hemato-onkologická klinika	23 706	22 919	787	103%	2 393	2 295	98	104%	9	112%	97	3	2	80	142	103	133	2 916	100%	0
33 - Oddělení klinické biochemie	1 177	1 027	150	115%	123	128	-5	96%	1	159%	9	0	0	5	2	5	6	178	100%	0
35 - Transfúzní oddělení	342	191	151	179%	26	15	11	173%	1	200%	1	0	0	2	1	4	0	22	100%	0
36 - Oddělení klinické logopedie	767	458	309	167%	111	57	54	195%	2	240%	5	0	0	4	4	7	4	72	100%	0
39 - Oddělení klinické psychologie	6 614	5 831	783	113%	616	591	25	104%	3	117%	27	0	0	33	31	24	24	767	100%	0
43 - Ústav farmakologie	282	309	-27	91%	31	38	-7	82%	1	333%	1	0	0	1	3	4	1	67	168%	4
45 - Sociální oddělení	1 586	1 461	125	109%	147	154	-7	95%	1	117%	8	0	0	5	5	5	12	216	100%	0
50 - Kardi chirurgická klinika	7 696	5 385	2 311	143%	739	596	143	124%	2	112%	37	4	0	14	29	25	36	885	100%	0
52 - Klinika infekčního lékařství	470	0	470	0%	62	0	62	0%	2	0%	1	0	0	0	8	8	0	0	0%	0
60 - Oddělení urgentního příjmu	57 695	53 151	4 544	109%	5 496	5 196	300	106%	2	101%	179	154	167	150	108	201	184	7 817	100%	0
Okčovací centrum	1 862	577	1 285	323%	0	0	0	0%	0	0%	0	0	0	0	0	0	0	0	0%	0


**Legenda:**

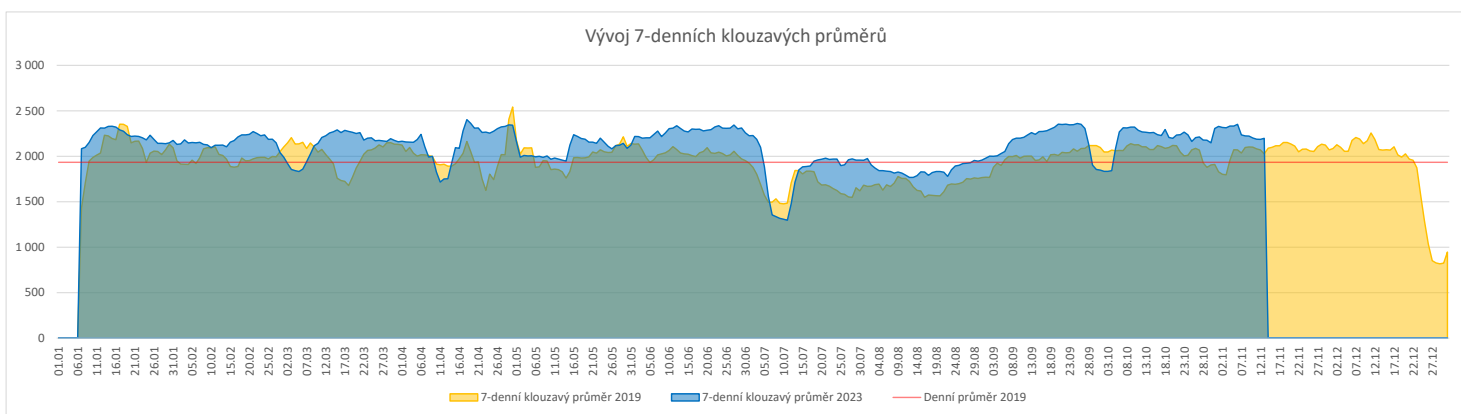
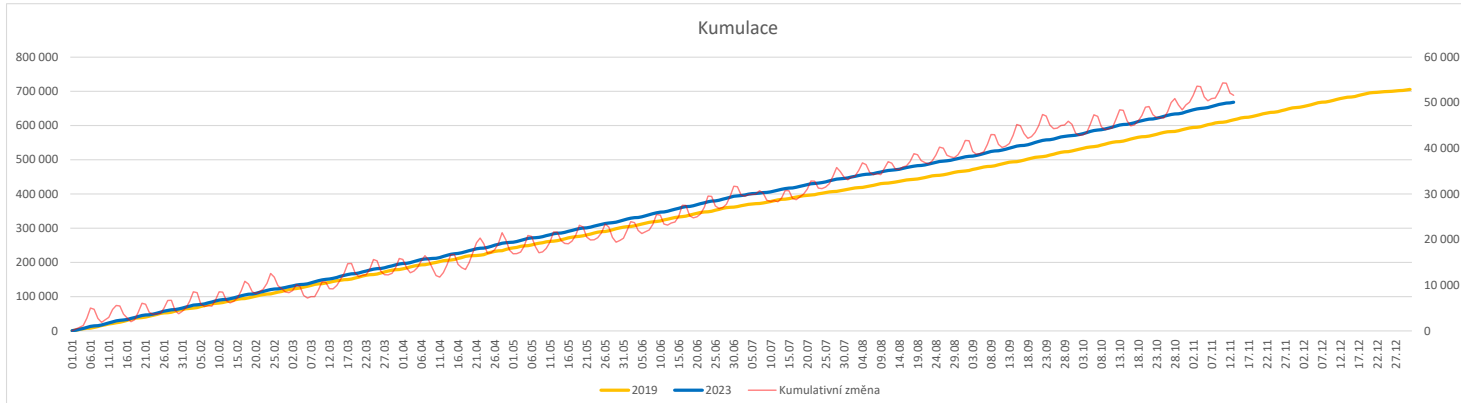
Denní report počtu ambulantních vyšetření obsahuje všechny ambulantně ošetřená rodná čísla v daný den na konkrétní klinice.  
 Kumulativní počet ambulantních vyšetření od začátku roku je srovnáván se stejným obdobím referenčního roku. Ve stejné logice je srovnáván kumulativní počet posledních 30 dnů.  
 Ukazatel Pr7d23/Pr7d19: průměrný počet ambulantně vyšetřených pacientů za posledních 7 dní je srovnán se 7-denním průměrem referenčního roku 2019.  
 Ukazatel 'Referenční cíl' do konce roku: vyjadřuje počet ambulantně vyšetřených pacientů, který je nutno splnit do konce roku 2023 pro dosažení produkce referenčního roku 2019. Pokud byl vykázan v aktuálním roce do dne reportu vyšší objem péče, zůstává 'Referenční cíl' shodný s výkonností referenčního roku.  
 Referenční cíl se může lišit od 'produkčního cíle', který je uveden v měsíčním reportingu a reflektuje výsledky jednání hospodářských schůzek.  
 Ukazatel Týdenní navýšení: Navýšení týdenního počtu ambulantních vyšetření ve zbývajícím období do konce roku ke splnění 'Referenčního cíle'.

**Poznámka:**

07 - Klinika anesteziologie, resuscitace a intenzivní medicíny V počtech ambulantních vyšetření jsou v roce 2019 započítáni pacienti z kliniky 59 - Oddělení intenzivní péče chirurgických oborů  
 60 - Oddělení urgentního příjmu V počtech ambulantních vyšetření nejsou započítány vyšetření na pracovištích Antigenní testy a Odběrové místo.

**Vývoj počtu laboratorních výkonů evidovaných v OpenLIMS a žádanků evidovaných v LIMS (RČ/den/klinika) k datu 13.11.2023**

	Od počátku roku				Období posledních 30 dnů				Posledních 7 dní do 13.11.2023							Referenční cíl do konce roku	Týdenní navýšení			
	2023	2019	2023/2019	108%	2023	2019	2023/2019	105%	Pr7d23/Pr7d19	Po 13	Ne 12	So 11	Pa 10	Čt 9	St 8			Út 7		
<b>FNOL CELKEM</b>	<b>641 996</b>	<b>597 068</b>	<b>44 928</b>	<b>108%</b>	<b>64 048</b>	<b>61 213</b>	<b>2 835</b>	<b>105%</b>	<b>171</b>	<b>108%</b>	<b>1 846</b>	<b>610</b>	<b>1 569</b>	<b>2 440</b>	<b>2 776</b>	<b>2 741</b>	<b>89 126</b>	<b>85%</b>	<b>0</b>	
28 - Ústav lékařské genetiky	2 574	2 120	454	121%	242	209	33	116%	3	150%	10	1	0	9	24	11	234	100%	0	
32 - Hemato-onkologická klinika	223 033	205 599	17 434	108%	21 858	21 405	453	102%	42	106%	971	226	230	801	913	959	924	29 236	100%	0
33 - Oddělení klinické biochemie	310 324	292 740	17 584	106%	31 050	29 631	1 419	105%	53	106%	277	283	1 208	1 213	1 370	1 313	1 406	42 783	100%	0
35 - Transfúzní oddělení	20 075	20 466	-391	98%	2 013	2 084	-71	97%	3	104%	75	60	66	75	79	63	32	3 288	113%	56
38 - Ústav soudního lékařství a medicínského práva	3 842	2 862	980	134%	440	362	78	122%	0	100%	59	0	0	0	1	4	5	541	100%	0
40 - Ústav mikrobiologie	82 148	73 281	8 867	112%	8 445	7 522	923	112%	39	116%	454	40	65	342	389	314	357	9 895	100%	0


**Legenda:**

Denní report obsahuje množství laboratorních výkonů ve vyjádření RČ/den/klinika evidovaných v systému OpenLIMS.

U klinik 28 a 40 jsou zdrojem obdržené žádanky ve vyjádření RČ/den/klinika evidovaných v systému LIMS.

Kumulativní počet laboratorních výkonů od začátku roku je srovnáván se stejným obdobím referenčního roku. Ve stejné logice je srovnáván kumulativní počet posledních 30 dnů.

Ukazatel Pr7d23/Pr7d19: průměrný počet laboratorních výkonů za posledních 7 dní je srovnán se 7-denním průměrem referenčního roku 2019.

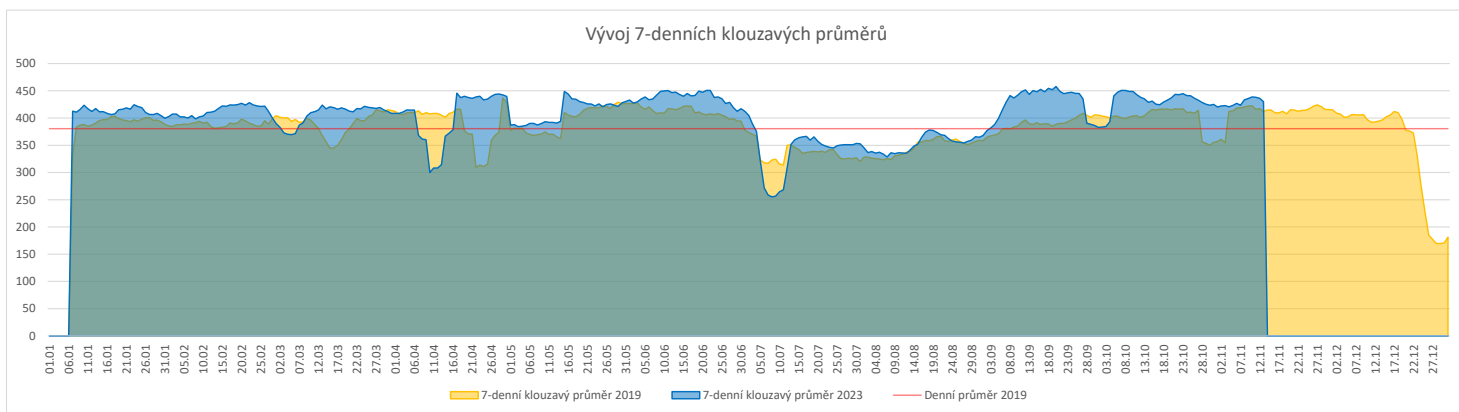
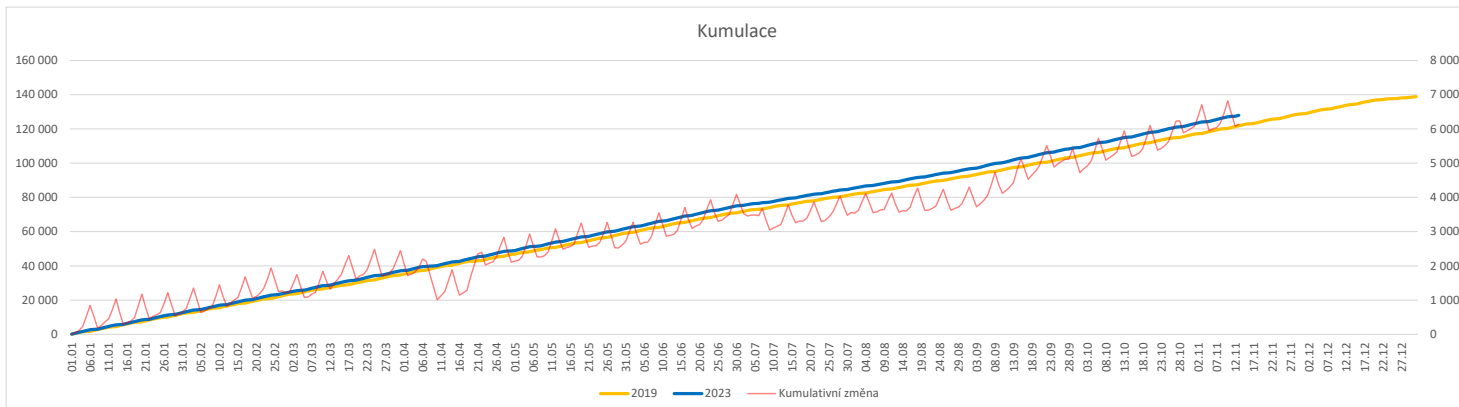
Ukazatel 'Referenční cíl' do konce roku: vyjadřuje počet laboratorních výkonů, který je nutno splnit do konce roku 2023 pro dosažení produkce referenčního roku 2019. Pokud byl vykázan v aktuálním roce do dne reportu vyšší objem péče, zůstává 'Referenční cíl' shodný s výkonností referenčního roku.

Referenční cíl se může lišit od 'produkčního cíle', který je uveden v měsíčním reportingu a reflektuje výsledky jednání hospodářských schůzek.

Ukazatel Týdenní navýšení: Navýšení týdenního počtu laboratorních výkonů ve zbývajícím období do konce roku ke splnění 'Referenčního cíle'.

**Vývoj počtu RDG vyšetření (RČ/den/klinika) k datu 13.11.2023**

	Od počátku roku				Období posledních 30 dnů				Posledních 7 dní do 13.11.2023							Referenční cíl do konce roku	Týdenní navýšení			
	2023	2019	2023/2019	105%	2023	2019	2023/2019	101%	Pr7d23/Pr7d19	Po 13	Ne 12	So 11	Pa 10	Čt 9	St 8			Út 7		
<b>FNOL CELKEM</b>	<b>128 028</b>	<b>121 839</b>	<b>6 189</b>	<b>105%</b>	<b>12 983</b>	<b>12 795</b>	<b>188</b>	<b>101%</b>	<b>18</b>	<b>104%</b>	<b>543</b>	<b>155</b>	<b>167</b>	<b>506</b>	<b>511</b>	<b>603</b>	<b>525</b>	<b>17 034</b>	<b>100%</b>	<b>0</b>
22 - Klinika nukleární medicíny	8 651	9 130	-479	95%	888	942	-54	94%	6	118%	49	0	0	53	54	54	48	1 626	142%	69
34 - Radiologická klinika	119 377	112 709	6 668	106%	12 095	11 853	242	102%	13	103%	494	155	167	453	457	549	477	15 887	100%	0


**Legenda:**

Denní report obsahuje množství RDG výkonů ve vyjádření RČ/den/klinika.

Kumulativní počet RDG výkonů od začátku roku je srovnáván se stejným obdobím referenčního roku. Ve stejné logice je srovnáván kumulativní počet posledních 30 dní.

Ukazatel Pr7d23/Pr7d19: průměrný počet RDG výkonů za posledních 7 dní je srovnán se 7-denním průměrem referenčního roku 2019.

Ukazatel 'Referenční cíl' do konce roku: vyjadřuje počet RDG výkonů, který je nutno splnit do konce roku 2023 pro dosažení produkce referenčního roku 2019. Pokud byl vykázan v aktuálním roce do dne reportu vyšší objem péče, zůstává 'Referenční cíl' shodný s výkonností referenčního roku.

Referenční cíl se může lišit od 'produkčního cíle', který je uveden v měsíčním reportingu a reflektuje výsledky jednání hospodářských schůzek.

Ukazatel Týdenní navýšení: Navýšení týdenního počtu RDG výkonů ve zbývajícím období do konce roku ke splnění 'Referenčního cíle'.

**Poznámka:**

34 - Radiologická klinika

V počtech RDG vyšetření nejsou započítána mamografická vyšetření.



### Využití operačních sálů dětské kliniky dle operujících klinik k datu 13.11.2023

	Od počátku roku				Období posledních 30 dnů				Posledních 7 dní od do 13.11.2023							Referenční cíl do konce roku	Týdenní navýšení			
	2023	2019	2023/2019		2023	2019	2023/2019		Pr7d/Pr7d	Po 13	Ne 12	So 11	Pa 10	Čt 9	St 8			Út 7		
<b>FNOL CELKEM</b>	<b>1 759</b>	<b>1 558</b>	<b>201</b>	<b>113%</b>	<b>197</b>	<b>193</b>	<b>4</b>	<b>102%</b>	<b>37</b>	<b>385%</b>	<b>10</b>	<b>0</b>	<b>0</b>	<b>10</b>	<b>9</b>	<b>11</b>	<b>107</b>	<b>100%</b>	<b>0</b>	
04 - I. chirurgická klinika	268	298	-30	90%	30	36	-6	83%	5	220%	0	0	0	0	5	0	6	54	225%	5
05 - II. chirurgická klinika - cévně-transplantační	4	17	-13	24%	1	1	0	100%	1	0%	0	0	0	0	1	0	0	13	0%	2
06 - Neurochirurgická klinika	0	0	0	0%	0	0	0	0%	0	0%	0	0	0	0	0	0	0	0	0%	0
08 - Porodnicko-gynekologická klinika	0	0	0	0%	0	0	0	0%	0	0%	0	0	0	0	0	0	0	0	0%	0
10 - Dětská klinika	312	312	0	100%	25	40	-15	63%	2	83%	0	0	0	0	0	5	0	26	100%	0
11 - Ortopedická klinika	94	35	59	269%	11	8	3	138%	2	0%	0	0	0	0	2	0	0	10	100%	0
12 - Urologická klinika	387	384	3	101%	41	45	-4	91%	-2	700%	0	0	0	5	4	0	5	33	100%	0
13 - Otolaryngologická klinika	484	336	148	144%	62	40	22	155%	4	0%	6	0	0	5	0	0	0	0	0%	0
14 - Oční klinika	84	60	24	140%	12	10	2	120%	0	0%	0	0	0	0	0	0	0	10	100%	0
25 - Klinika ústní, čelistní a obličejové chirurgie	2	4	-2	50%	1	0	1	0%	1	0%	0	0	0	0	1	0	0	2	0%	1
29 - Oddělení plastické a estetické chirurgie	81	80	1	101%	10	8	2	125%	0	0%	4	0	0	0	0	0	0	2	100%	0
31 - Traumatologická klinika	41	32	9	128%	4	5	-1	80%	-1	0%	0	0	0	0	0	1	0	2	100%	0
47 - Centrální operační sály	2	0	2	0%	0	0	0	0%	0	0%	0	0	0	0	0	0	0	0	0%	0
50 - Kardiochirurgická klinika	0	0	0	0%	0	0	0	0%	0	0%	0	0	0	0	0	0	0	0	0%	0

