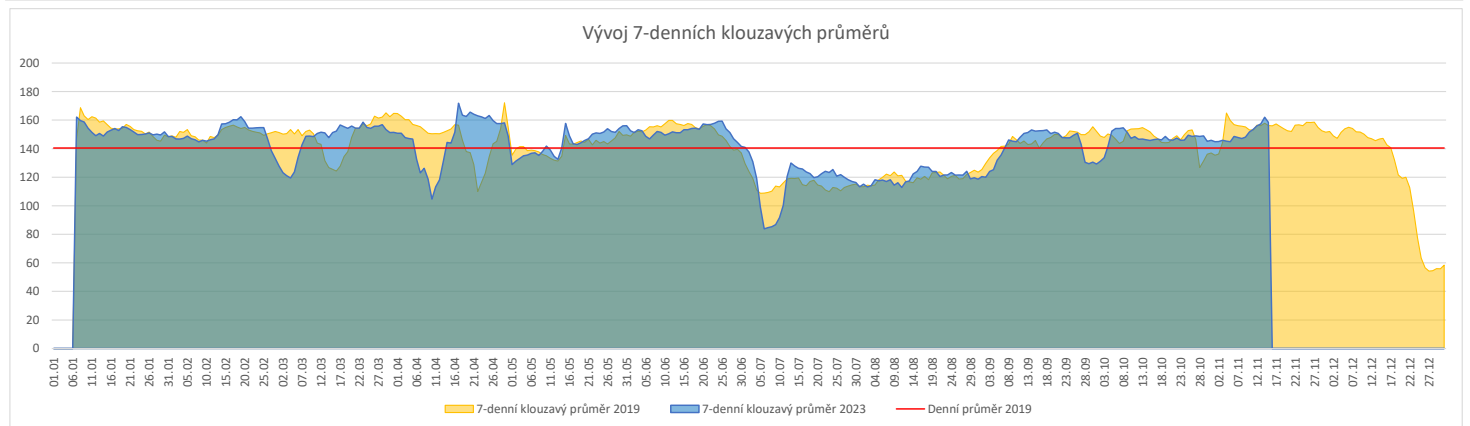
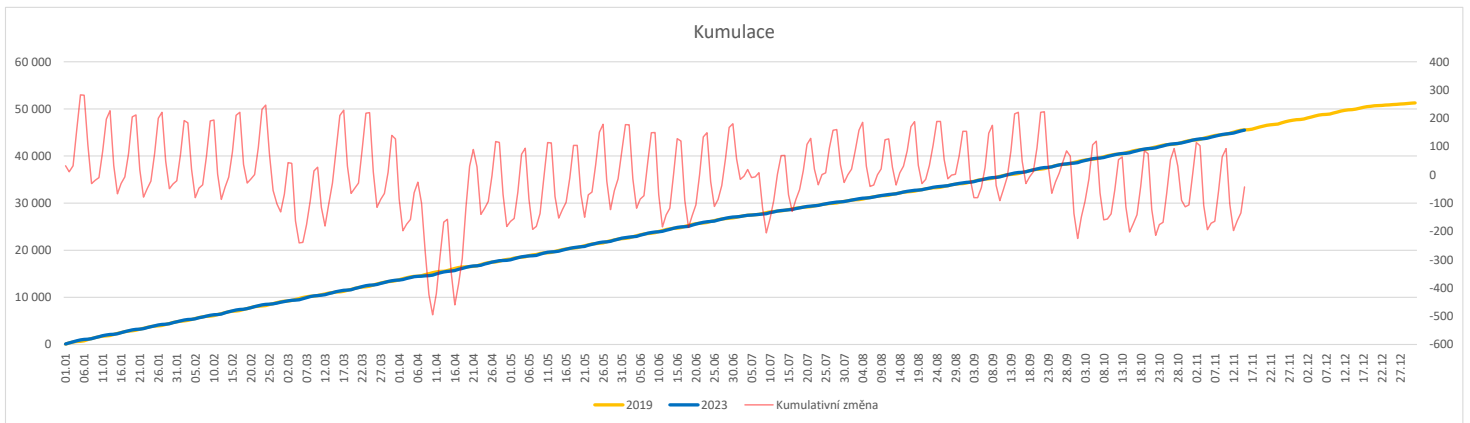


Vývoj počtu pacientů přijatých k hospitalizaci (RČ/den/klinika) k datu 15.11.2023

	Od počátku roku				Období posledních 30 dnů			Posledních 7 dní do 15.11.2023							Referenční cíl do konce roku	Týdenní navýšení
	2023	2019	2023/2019		2023	2019	2023/2019	Pr7d23/Pr7d19	St 15	Út 14	Po 13	Ne 12	So 11	Pa 10		
FNOL CELKEM - bez překladů vč. COVID+ (kliniky níže vč. překladů)	45 502	45 545	-43 100%	4 816	4 657	159 103%	2 101%	186	216	233	127	49	128	170	5 767 101%	7
Chirurgické obory	22 557	23 156	-599 97%	2 429	2 366	63 103%	2 103%	82	96	116	89	29	49	96	3 402 121%	86
04 - I. chirurgická klinika	3 535	3 526	9 100%	432	354	78 122%	2 120%	16	18	18	14	3	7	20	414 100%	0
05 - II. chirurgická klinika - cévně-transplantační	1 569	1 565	4 100%	172	165	7 104%	-0 92%	6	5	7	6	0	2	9	170 100%	0
06 - Neurochirurgická klinika	1 623	1 578	45 103%	165	157	8 105%	0 106%	4	6	7	4	5	3	5	207 100%	0
08 - Porodnicko-gynekologická klinika	3 364	3 784	-420 89%	309	390	-81 79%	-1 89%	11	9	18	10	7	12	13	905 187%	60
10 - Dětská klinika (bez doprovodů)	4 157	4 072	85 102%	435	413	22 105%	1 109%	15	21	20	12	9	5	17	532 100%	0
11 - Ortopedická klinika	2 704	2 467	237 110%	326	259	67 126%	2 128%	16	11	19	18	1	1	12	288 100%	0
12 - Urologická klinika	1 692	1 889	-197 90%	188	186	2 101%	0 102%	5	11	5	6	2	11	7	427 186%	29
13 - Otolaryngologická klinika	1 078	1 255	-177 86%	92	121	-29 76%	-1 77%	5	5	2	6	1	1	3	316 227%	26
14 - Oční klinika	890	798	92 112%	93	81	12 115%	0 100%	1	8	3	2	0	1	1	90 100%	0
25 - Klinika ústní, čelistní a obličejové chirurgie	928	1 067	-139 87%	108	119	-11 91%	-1 75%	4	4	7	5	0	2	2	274 203%	20
31 - Traumatologická klinika	1 805	2 114	-309 85%	199	213	-14 93%	0 100%	4	6	10	9	5	7	8	550 228%	45
50 - Kardiochirurgická klinika	650	680	-30 96%	68	72	-4 94%	-0 94%	2	2	3	1	0	2	6	104 141%	5
Interní a komplementární obory	22 945	22 389	556 102%	2 387	2 291	96 104%	-0 100%	104	120	117	38	20	79	74	2 921 116%	0
01 - I. interní klinika - kardiologická	5 095	4 626	469 110%	556	450	106 124%	5 137%	29	21	22	17	3	18	26	621 100%	0
02 - II. interní klinika gastroenterologie a geriatry	2 701	2 456	245 110%	289	250	39 116%	-1 88%	7	13	6	6	3	14	9	349 100%	0
03 - III. interní klinika - nefrologická, revmatologická a endokrinologická	2 503	2 608	-105 96%	259	254	5 102%	-2 79%	10	5	18	1	6	3	7	446 131%	15
07 - Klinika anesteziologie, resuscitace a intenzivní medicíny	1 415	1 609	-194 88%	140	168	-28 83%	-1 80%	9	5	11	4	2	1	3	396 196%	28
09 - Novorozenecké oddělení	1 938	2 231	-293 87%	178	222	-44 80%	0 100%	6	9	9	5	4	12	4	600 195%	42
16 - Klinika plicních nemocí a tuberkulózy	2 832	2 981	-149 95%	328	312	16 105%	-0 97%	15	18	15	2	0	16	9	514 141%	22
17 - Neurologická klinika	2 475	2 465	10 100%	257	269	-12 96%	-3 68%	9	9	8	3	2	7	4	347 100%	0
18 - Klinika psychiatrie	1 046	1 138	-92 92%	100	125	-25 80%	1 109%	3	20	14	1	2	4	5	199 186%	14
20 - Klinika chorob kožních a pohlavních	687	622	65 110%	67	72	-5 93%	-1 61%	1	3	3	0	0	0	4	84 100%	0
21 - Onkologická klinika	2 227	1 985	242 112%	214	223	-9 96%	0 104%	8	13	8	0	0	9	9	286 100%	0
22 - Klinika nukleární medicíny	332	289	43 115%	47	34	13 138%	0 114%	5	0	3	0	0	0	0	36 100%	0
26 - Oddělení rehabilitace	886	753	133 118%	100	66	34 152%	1 138%	1	5	9	0	0	4	3	68 100%	0
30 - Oddělení geriatry	581	580	1 100%	65	57	8 114%	-0 93%	3	1	4	0	0	4	2	75 100%	0
32 - Hemato-onkologická klinika	843	1 004	-161 84%	81	96	-15 84%	-0 89%	5	9	8	1	0	0	1	276 240%	23
52 - Klinika infekčního lékařství	388	0	388 0%	41	0	41 0%	2 0%	5	2	2	1	2	2	0	0 0%	0


Legenda:

Denní report počtu pacientů přijatých k hospitalizaci čerpá z chorobopisů MEEDA.

Na úrovni kliniky obsahuje veškeré příjmy na lůžko dotčené kliniky, včetně hospitalizací přeložených z jiných klinik (ne však příjmy z jiných středisek v rámci dané kliniky).

Na úrovni FNOL celkem obsahuje pouze externí příjmy, vyloučeny jsou veškeré překlady v rámci FNOL.

Kumulativní počet pacientů přijatých k hospitalizaci od začátku roku je srovnáván se stejným obdobím referenčního roku. Ve stejné logice je srovnáván kumulativní počet posledních 30 dnů.

Ukazatel Pr7d23/Pr7d19: průměrný počet pacientů přijatých k hospitalizaci za posledních 7 dní aktuálního období je srovnáván se 7-denním průměrem referenčního roku 2019.

Ukazatel 'Referenční cíl' do konce roku: vyjadřuje počet pacientů přijatých k hospitalizaci, který je nutno splnit do konce roku 2023 pro dosažení produkce referenčního roku 2019. Pokud byl vykázan v aktuálním roce do dne reportu vyšší objem péče, zůstává 'Referenční cíl' shodný s výkonností referenčního roku.

Referenční cíl se může lišit od 'produkčního cíle', který je uveden v měsíčním reportingu a reflektuje výsledky jednání hospodářských schůzek.

Ukazatel Týdenní navýšení: Navýšení týdenního počtu přijatých pacientů k hospitalizaci ve zbývajícím období do konce roku ke splnění 'Referenčního cíle'.

Poznámka:

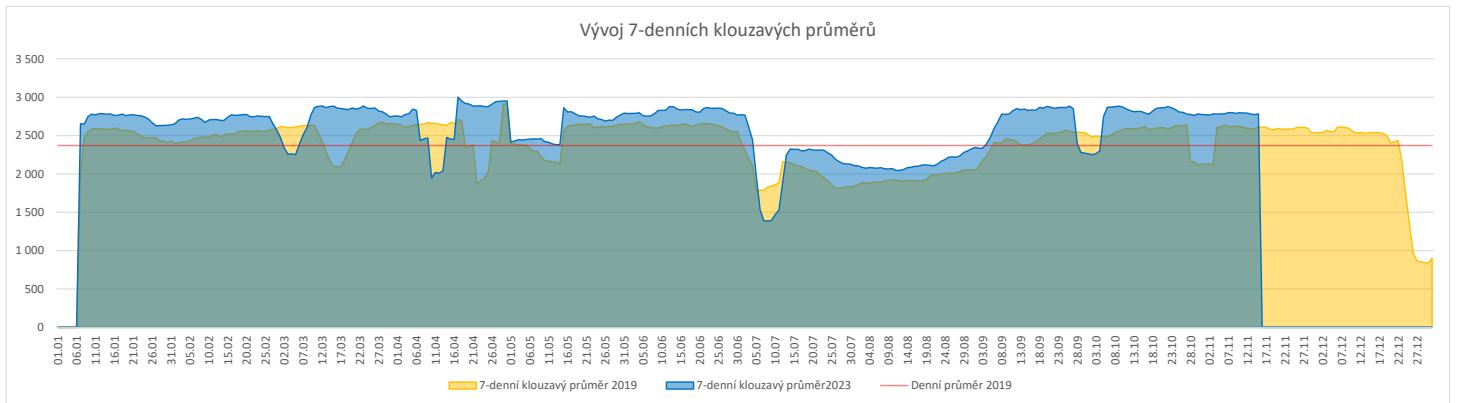
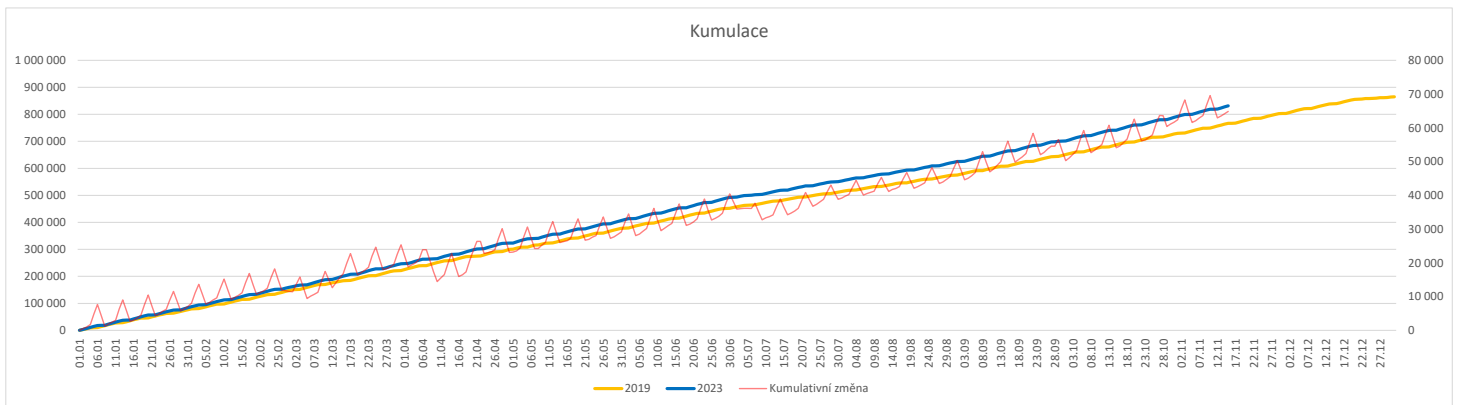
01 - I. interní klinika - kardiologická

V počtech přijatých pacientů nejsou započítány hodnoty covid+ oddělení Franze Josefa

07 - Klinika anesteziologie, resuscitace a intenzivní medicíny

V počtech přijatých pacientů jsou v roce 2019 započítáni pacienti z kliniky 59 - Oddělení intenzivní péče chirurgických oborů

	Od počátku roku				Období posledních 30 dnů				Posledních 7 dní do 15.11.2023										Referenční cíl do konce roku	Týdenní navýšení
	2023	2019	2023/2019	108%	2023	2019	2023/2019	113%	Pr7d23/Pr7d19	St 15	Út 14	Po 13	Ne 12	So 11	Pa 10	Čt 9				
FNOL CELKEM	831 725	766 716	65 009	108%	90 324	79 588	10 736	113%	171	107%	3 868	4 013	3 959	434	406	3 245	3 557	98 317	100%	0
01 - I. interní klinika - kardiologická	25 175	25 634	-459	98%	2 999	2 757	242	109%	5	106%	144	140	141	10	5	90	124	3 916	113%	66
02 - II. interní klinika gastroenterologická a geriatrická	30 186	23 696	6 490	127%	3 256	2 550	706	128%	19	121%	147	152	156	3	14	125	165	2 961	100%	0
03 - III. interní klinika - nefrologická, revmatologická a endokrinologická	42 422	37 608	4 814	113%	4 698	3 863	835	122%	11	108%	225	214	197	3	1	184	171	4 761	100%	0
04 - I. chirurgická klinika	22 778	21 719	1 059	105%	2 520	2 320	200	109%	-0	100%	81	149	96	19	9	111	67	2 734	100%	0
05 - II. chirurgická klinika - cévně-transplantační	11 081	10 552	529	105%	1 241	1 110	131	112%	2	106%	54	45	49	0	0	52	64	1 313	100%	0
06 - Neurochirurgická klinika	11 277	9 552	1 725	118%	1 205	974	231	124%	3	109%	48	35	63	5	8	54	33	1 175	100%	0
07 - Klinika anesteziologie, resuscitace a intenzivní medicíny	28 282	26 935	1 347	105%	3 123	2 935	188	106%	7	107%	138	136	157	4	3	122	140	3 225	100%	0
08 - Porodnicko-gynekologická klinika	25 037	28 936	-3 899	87%	2 524	2 995	-461	85%	-21	79%	120	96	102	12	17	78	117	7 620	205%	557
09 - Novorozenecké oddělení	1 949	1 942	7	100%	218	184	34	118%	0	102%	9	8	9	1	2	8	11	250	100%	0
10 - Dětská klinika	44 985	40 670	4 315	111%	4 746	4 375	371	108%	-6	96%	208	180	186	44	36	155	193	6 095	100%	0
11 - Ortopedická klinika	37 567	32 215	5 352	117%	4 091	3 536	555	116%	19	118%	190	172	236	8	0	160	129	4 146	100%	0
12 - Urologická klinika	32 685	33 130	-445	99%	3 804	3 447	357	110%	-13	90%	179	172	182	3	1	138	149	4 550	111%	64
13 - Otolaryngologická klinika	42 526	31 948	10 578	133%	4 275	2 999	1 276	143%	31	132%	163	194	174	43	57	127	127	3 891	100%	0
14 - Oční klinika	39 118	35 871	3 247	109%	4 120	3 879	241	106%	4	103%	165	188	199	33	27	150	159	4 593	100%	0
15 - Oddělení alergologie a kl. imun.	23 154	21 874	1 280	106%	2 540	2 402	138	106%	7	109%	107	135	141	0	0	105	101	2 897	100%	0
16 - Klinika plicních nemocí a tuberkulózy	27 574	25 720	1 854	107%	3 196	2 576	620	124%	9	110%	180	142	165	2	3	80	142	3 165	100%	0
17 - Neurologická klinika	19 781	21 313	-1 532	93%	2 276	2 054	222	111%	6	110%	78	136	100	0	0	57	100	4 162	158%	219
18 - Klinika psychiatrie	17 420	14 945	2 475	117%	1 945	1 665	280	117%	8	114%	91	77	79	1	4	73	114	2 117	100%	0
19 - Klinika pracovního lékařství	15 105	15 442	-337	98%	2 292	1 164	1 128	197%	25	167%	67	122	72	0	0	42	125	1 654	126%	49
20 - Klinika chorob kožních a pohlavních	36 970	33 470	3 500	110%	4 176	3 697	479	113%	8	106%	176	219	240	3	4	163	139	4 610	100%	0
21 - Onkologická klinika	66 254	52 707	13 547	126%	7 112	5 581	1 531	127%	24	113%	312	334	265	8	9	272	284	6 263	100%	0
22 - Klinika nukleární medicíny	2 448	2 878	-430	85%	275	366	-91	75%	-2	82%	6	20	8	0	0	12	17	806	214%	62
25 - Klinika ústní, čelistní a obličejové chirurgie	31 876	36 394	-4 518	88%	3 259	3 741	-482	87%	-11	91%	154	112	122	53	29	166	107	9 900	184%	646
26 - Oddělení rehabilitace	34 934	30 475	4 459	115%	3 974	3 287	687	121%	21	120%	162	161	192	4	7	179	191	3 945	100%	0
27 - Klinika tělovýchovného lékařství a kardiovaskulární rehabilitace	22 586	19 714	2 872	115%	2 309	2 072	237	111%	4	106%	99	112	106	0	1	94	107	2 267	100%	0
28 - Ústav lékařské genetiky	5 803	6 550	-747	89%	596	562	34	106%	3	120%	17	16	21	10	0	29	33	1 381	218%	107
29 - Oddělení plastické a estetické chirurgie	12 924	13 749	-825	94%	1 413	1 493	-80	95%	-9	82%	53	71	60	4	0	43	51	2 450	151%	118
30 - Oddělení geriatric	2 089	2 328	-239	90%	250	222	28	113%	0	102%	3	10	16	0	0	11	6	518	186%	35
31 - Traumatologická klinika	15 632	17 334	-1 702	90%	1 634	1 837	-203	89%	-10	82%	76	81	50	0	0	59	58	3 770	182%	244
32 - Hemato-onkologická klinika	23 949	23 125	824	104%	2 630	2 300	330	114%	8	111%	142	101	97	3	2	80	142	2 710	100%	0
33 - Oddělení klinické biochemie	1 194	1 037	157	115%	140	127	13	110%	2	157%	10	7	9	0	0	5	2	168	100%	0
35 - Transfúzní oddělení	346	191	155	181%	30	14	16	214%	1	200%	4	0	1	0	0	2	1	22	100%	0
36 - Oddělení klinické logopedie	772	463	309	167%	116	57	59	204%	1	164%	3	2	5	0	0	4	4	67	100%	0
39 - Oddělení klinické psychologie	6 684	5 892	792	113%	686	592	94	116%	4	121%	28	42	27	0	0	33	31	706	100%	0
43 - Ústav farmakologie	286	310	-24	92%	35	34	1	103%	1	300%	3	1	1	0	0	1	3	63	162%	4
45 - Sociální oddělení	1 608	1 476	132	109%	169	151	18	112%	1	111%	9	13	8	0	0	5	5	201	100%	0
50 - Kardiochirurgická klinika	7 761	5 437	2 324	143%	799	593	206	135%	1	103%	34	31	37	4	0	14	29	833	100%	0
52 - Klinika infekčního lékařství	478	0	478	0%	70	0	70	0%	2	0%	8	0	1	0	0	0	8	0	0%	0
60 - Oddělení urgentního příjmu	58 048	53 415	4 633	109%	5 481	5 070	411	108%	3	102%	170	183	179	154	167	150	108	7 553	100%	0
Očkovací centrum	1 925	577	1 348	334%	0	0	0	0%	0	0%	0	0	0	0	0	0	0	0	0%	0


Legenda:

Denní report počtu ambulantních vyšetření obsahuje všechny ambulantně ošetřená rodná čísla v daný den na konkrétní klinice.

Kumulativní počet ambulantních vyšetření od začátku roku je srovnáván se stejným obdobím referenčního roku. Ve stejné logice je srovnáván kumulativní počet posledních 30 dnů.

Ukazatel Pr7d23/Pr7d19: průměrný počet ambulantně vyšetřených pacientů za posledních 7 dní je srovnán se 7-denním průměrem referenčního roku 2019.

Ukazatel 'Referenční cíl' do konce roku: vyjadřuje počet ambulantně vyšetřených pacientů, který je nutno splnit do konce roku 2023 pro dosažení produkce referenčního roku 2019. Pokud byl vykázan v aktuálním roce do dne reportu vyšší objem péče, zůstává 'Referenční cíl' shodný s výkonností referenčního roku.

Referenční cíl se může lišit od 'produkčního cíle', který je uveden v měsíčním reportingu a reflektuje výsledky jednání hospodářských schůzek.

Ukazatel Týdenní navýšení: Navýšení týdenního počtu ambulantních vyšetření ve zbývajícím období do konce roku ke splnění 'Referenčního cíle'.

Poznámka:

07 - Klinika anesteziologie, resuscitace a intenzivní medicíny

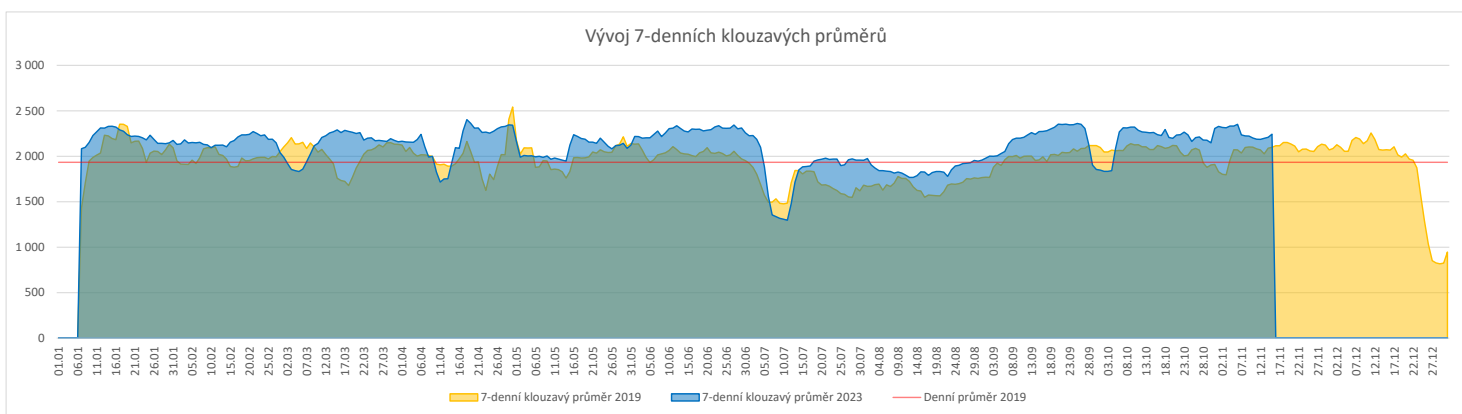
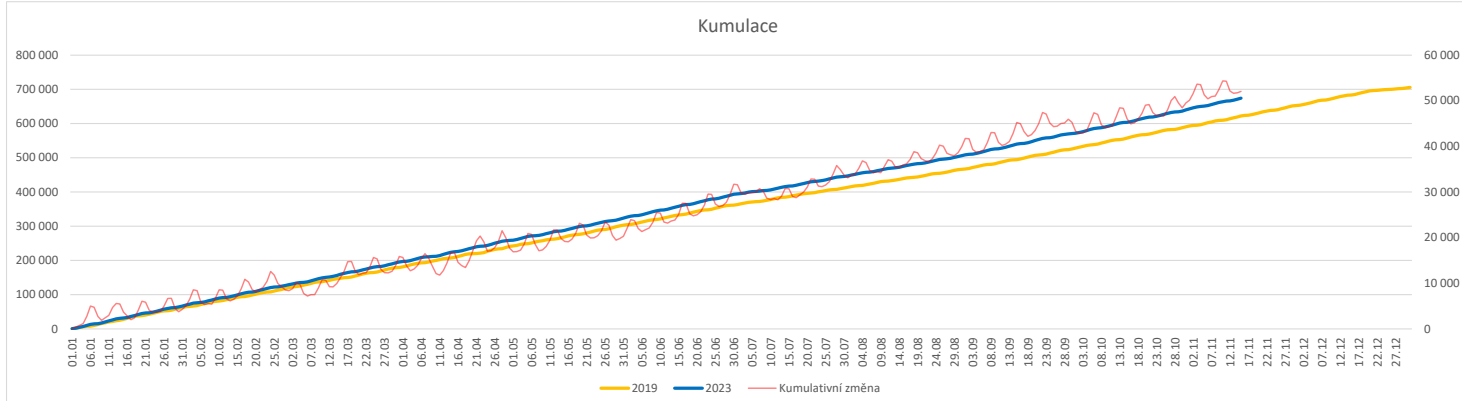
V počtech ambulantních vyšetření jsou v roce 2019 započítáni pacienti z kliniky 59 - Oddělení intenzivní péče chirurgických oborů

60 - Oddělení urgentního příjmu

V počtech ambulantních vyšetření nejsou započítány vyšetření na pracovištích Antigenní testy a Odběrové místo.

Vývoj počtu laboratorních výkonů evidovaných v OpenLIMS a žádanků evidovaných v LIMS (RČ/den/klinika) k datu 15.11.2023

	Od počátku roku				Období posledních 30 dnů				Posledních 7 dní do 15.11.2023							Referenční cíl do konce roku	Týdenní navýšení			
	2023	2019	2023/2019		2023	2019	2023/2019		Pr7d23/Pr7d19	St 15	Út 14	Po 13	Ne 12	So 11	Pa 10			Čt 9		
FNOL CELKEM	647 769	602 374	45 395	108%	67 695	62 107	5 588	109%	144	107%	2 936	2 837	1 846	610	1 569	2 440	2 776	83 500	85%	0
28 - Ústav lékařské genetiky	2 606	2 133	473	122%	274	203	71	135%	5	181%	15	17	10	1	0	9	24	221	100%	0
32 - Hemato-onkologická klinika	225 020	207 257	17 763	109%	23 367	21 248	2 119	110%	51	107%	1 031	956	971	226	230	801	913	27 578	100%	0
33 - Oddělení klinické biochemie	313 196	295 619	17 577	106%	32 502	30 832	1 670	105%	36	104%	1 446	1 426	277	283	1 208	1 213	1 370	39 904	100%	0
35 - Transfuzní oddělení	20 184	20 610	-426	98%	2 009	2 086	-77	96%	6	110%	63	46	75	60	66	75	79	3 179	115%	61
38 - Ústav soudního lékařství a medicínského práva	3 870	2 889	981	134%	468	329	139	142%	0	100%	27	1	59	0	0	0	1	514	100%	0
40 - Ústav mikrobiologie	82 893	73 866	9 027	112%	9 075	7 409	1 666	122%	53	122%	354	391	454	40	65	342	389	9 310	100%	0


Legenda:

Denní report obsahuje množství laboratorních výkonů ve vyjádření RČ/den/klinika evidovaných v systému OpenLIMS.

U klinik 28 a 40 jsou zdrojem obdržené žádanky ve vyjádření RČ/den/klinika evidovaných v systému LIMS.

Kumulativní počet laboratorních výkonů od začátku roku je srovnáván se stejným obdobím referenčního roku. Ve stejné logice je srovnáván kumulativní počet posledních 30 dnů.

Ukazatel Pr7d23/Pr7d19: průměrný počet laboratorních výkonů za posledních 7 dní je srovnán se 7-denním průměrem referenčního roku 2019.

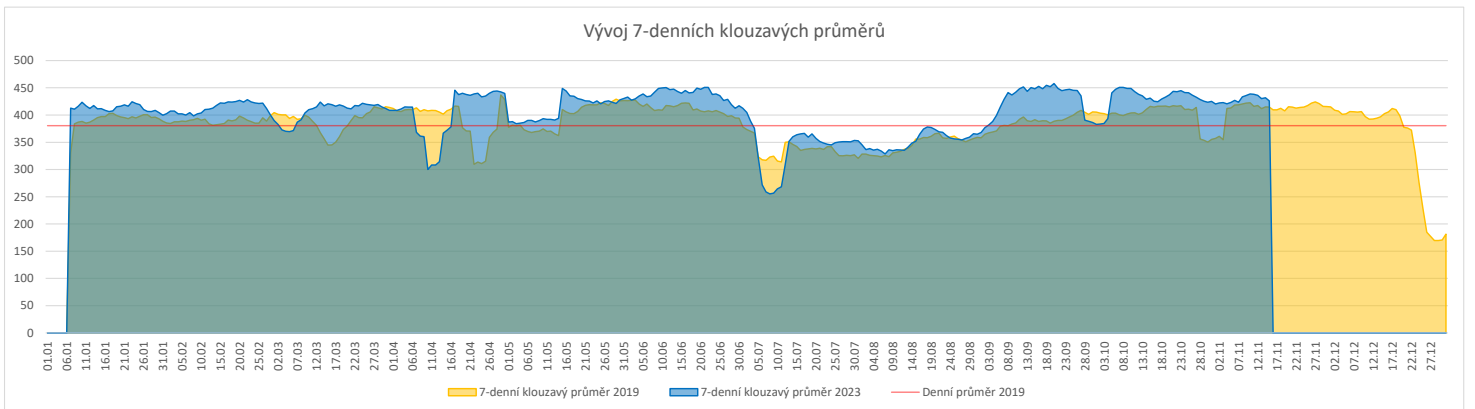
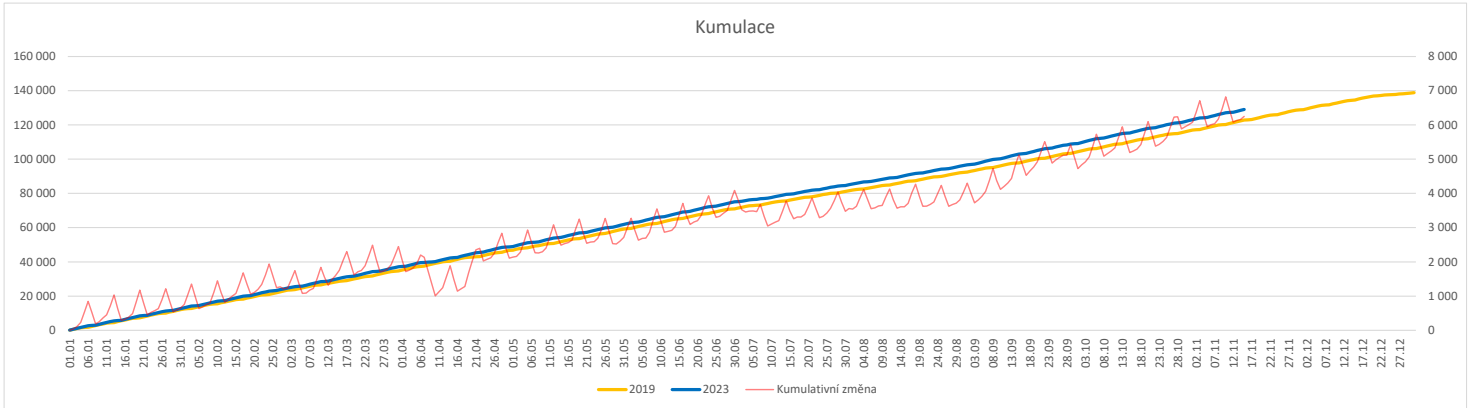
Ukazatel 'Referenční cíl' do konce roku: vyjadřuje počet laboratorních výkonů, který je nutno splnit do konce roku 2023 pro dosažení produkce referenčního roku 2019. Pokud byl vykázan v aktuálním roce do dne reportu vyšší objem péče, zůstává 'Referenční cíl' shodný s výkonností referenčního roku.

Referenční cíl se může lišit od 'produkčního cíle', který je uveden v měsíčním reportingu a reflektuje výsledky jednání hospodářských schůzek.

Ukazatel Týdenní navýšení: Navýšení týdenního počtu laboratorních výkonů ve zbývajícím období do konce roku ke splnění 'Referenčního cíle'.

Vývoj počtu RDG vyšetření (RČ/den/klinika) k datu 15.11.2023

	Od počátku roku				Období posledních 30 dnů				Posledních 7 dní do 15.11.2023							Referenční cíl do konce roku	Týdenní navýšení			
	2023	2019	2023/2019	105%	2023	2019	2023/2019	108%	Pr7d23/Pr7d19	St 15	Út 14	Po 13	Ne 12	So 11	Pa 10			Čt 9		
FNOL CELKEM	129 128	122 824	6 304	105%	13 734	12 681	1 053	108%	12	103%	563	537	543	155	167	506	511	16 049	100%	0
22 - Klinika nukleární medicíny	8 745	9 218	-473	95%	981	952	29	103%	4	112%	44	50	49	0	0	53	54	1 532	145%	68
34 - Radiologická klinika	120 383	113 606	6 777	106%	12 753	11 729	1 024	109%	8	102%	519	487	494	155	167	453	457	14 990	100%	0


Legenda:

Denní report obsahuje množství RDG výkonů ve vyjádření RČ/den/klinika.

Kumulativní počet RDG výkonů od začátku roku je srovnáván se stejným obdobím referenčního roku. Ve stejné logice je srovnáván kumulativní počet posledních 30 dní.

Ukazatel Pr7d23/Pr7d19: průměrný počet RDG výkonů za posledních 7 dní je srovnán se 7-denním průměrem referenčního roku 2019.

Ukazatel 'Referenční cíl' do konce roku: vyjadřuje počet RDG výkonů, který je nutno splnit do konce roku 2023 pro dosažení produkce referenčního roku 2019. Pokud byl vykázan v aktuálním roce do dne reportu vyšší objem péče, zůstává 'Referenční cíl' shodný s výkonností referenčního roku.

Referenční cíl se může lišit od 'produkčního cíle', který je uveden v měsíčním reportingu a reflektuje výsledky jednání hospodářských schůzek.

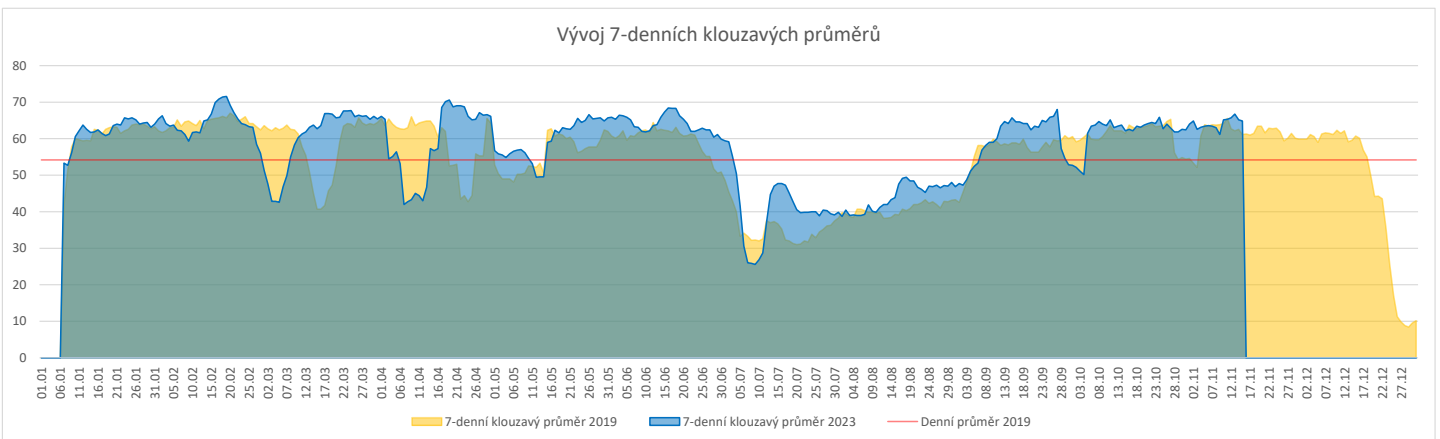
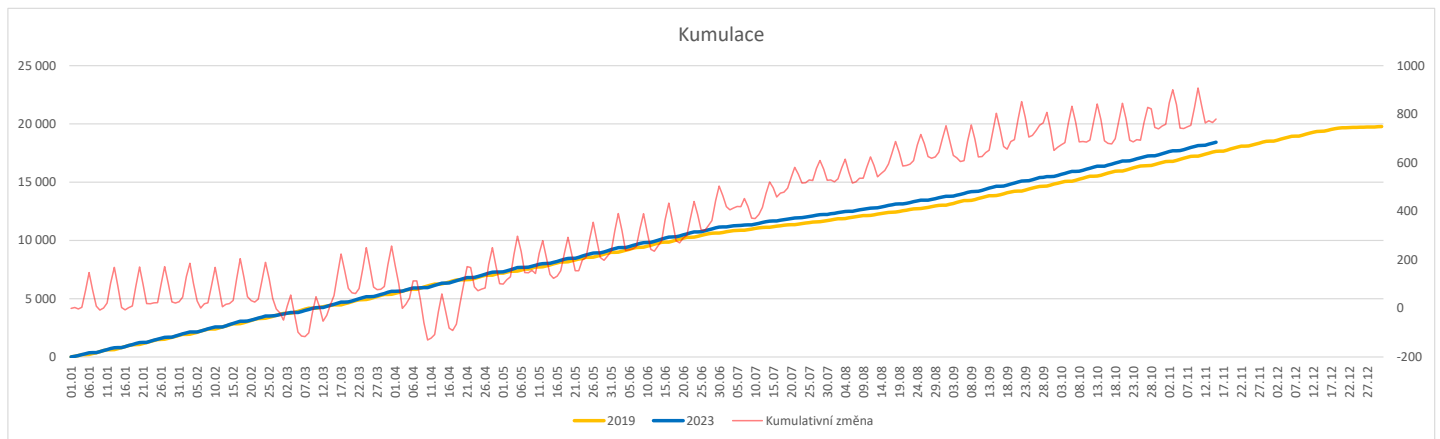
Ukazatel Týdenní navýšení: Navýšení týdenního počtu RDG výkonů ve zbývajícím období do konce roku ke splnění 'Referenčního cíle'.

Poznámka:

34 - Radiologická klinika

V počtech RDG vyšetření nejsou započítána mamografická vyšetření.

	Od počátku roku				Období posledních 30 dnů				Posledních 7 dní do 15.11.2023								Referenční cíl do konce roku	Týdenní navýšení		
	2023	2019	2023/2019	%	2023	2019	2023/2019	%	Pr7d23/Pr7d19	St 15	Út 14	Po 13	Ne 12	So 11	Pa 10	Čt 9				
FNOL CELKEM (pouze celková anestezie, bez klinik s počtem 0 v roce 2019)	17 759	17 046	713	104%	1 871	1 787	84	105%												
Celkem operace evidované v MEDIX	26 632	18 027	8 605	148%	2 918	2 006	912	145%	35	156%	125	125	141	16	12	136	125	2 160	100%	0
01 - I. interní klinika - kardiologická	4 899	0	4 899	0%	511	0	511	0%	19	0%	22	26	28	4	1	25	27	1	100%	0
02 - II. interní klinika gastroenterologická a geriatrická	824	0	824	0%	107	0	107	0%	4	0%	7	6	7	0	0	7	4	0	0%	0
04 - I. chirurgická klinika	3 108	2 888	220	108%	365	320	45	114%	2	125%	15	14	13	3	1	14	19	329	100%	0
05 - II. chirurgická klinika - cévně-transplantační	1 195	1 110	85	108%	128	124	4	103%	0	103%	5	5	7	0	2	5	6	128	100%	0
06 - Neurochirurgická klinika	1 609	1 554	55	104%	152	163	-11	93%	-1	85%	3	8	6	0	3	5	4	213	100%	0
08 - Porodnicko-gynekologická klinika	2 090	2 226	-136	94%	209	245	-36	85%	-1	92%	11	5	9	1	1	11	11	410	150%	20
10 - Dětská klinika	319	312	7	102%	32	39	-7	82%	1	233%	7	0	0	0	0	0	0	40	100%	0
11 - Ortopedická klinika	2 975	2 574	401	116%	354	300	54	118%	3	132%	21	18	16	1	0	12	14	308	100%	0
12 - Urologická klinika	1 714	1 750	-36	98%	201	190	11	106%	1	109%	7	8	10	0	0	17	8	244	117%	6
13 - Otolaryngologická klinika	1 529	1 356	173	113%	148	155	-7	95%	1	115%	7	5	12	0	0	7	7	138	100%	0
14 - Oční klinika	237	215	22	110%	32	35	-3	91%	-0	57%	0	0	4	0	0	0	0	26	100%	0
16 - Klinika plicních nemocí a tuberkulózy	170	0	170	0%	22	0	22	0%	1	0%	0	0	2	0	0	0	2	0	0%	0
21 - Onkologická klinika	37	0	37	0%	0	0	0	0%	0	0%	0	0	0	0	0	0	0	0	0%	0
25 - Klinika ústní, želistní a obličejové chirurgie	957	492	465	195%	95	55	40	173%	1	142%	2	4	3	0	0	5	3	70	100%	0
29 - Oddělení plastické a estetické chirurgie	1 953	655	1 298	298%	212	73	139	290%	4	263%	9	11	10	0	0	11	9	72	100%	0
31 - Traumatologická klinika	1 914	1 940	-26	99%	232	215	17	108%	1	110%	6	10	11	6	4	12	7	266	111%	4
34 - Radiologická klinika	320	47	273	681%	27	5	22	540%	0	200%	0	0	0	0	0	2	0	1	100%	0
47 - Centrální operační sály	53	257	-204	21%	4	17	-13	24%	-1	33%	0	1	0	1	0	0	0	231	856%	30
50 - Kardiochirurgická klinika	728	651	77	112%	87	70	17	124%	0	100%	3	4	3	0	0	3	4	85	100%	0


Legenda:

Denní report počtu operací obsahuje všechny uvedeným oddělením prováděné operace v daný den na sálech, které jsou evidované v MEDIX.
 Kumulativní počet operací od začátku roku je srovnáván se stejným obdobím referenčního roku. Ve stejné logice je srovnáván kumulativní počet posledních 30 dnů.
 Ukazatel Pr7d23/Pr7d19: průměrný počet operací za posledních 7 dní je srovnán se 7-denním průměrem referenčního roku 2019.
 Ukazatel 'Referenční cíl' do konce roku: vyjadřuje počet operací, který je nutno splnit do konce roku 2023 pro dosažení produkce referenčního roku 2019. Pokud byl vykázan v aktuálním roce do dne reportu vyšší objem péče, zůstává 'Referenční cíl' shodný s výkonností referenčního roku.
 Referenční cíl' se může lišit od 'produkčního cíle', který je uveden v měsíčním reportingu a reflektuje výsledky jednání hospodářských schůzek.
 Ukazatel Týdenní navýšení: Navýšení týdenního počtu operací ve zbývajícím období do konce roku ke splnění 'Referenčního cíle'.
 Ukazatel FNOL celkem nezahrnuje kliniky, které měly v referenčním roce počet operací v MEDIX 0 a které neproběhly v celkové anestezii.

Využití operačních sálů dětské kliniky dle operujících klinik k datu 15.11.2023

	Od počátku roku				Období posledních 30 dnů				Posledních 7 dní od do 15.11.2023							Referenční cíl do konce roku	Týdenní navýšení			
	2023	2019	2023/2019	%	2023	2019	2023/2019	%	Pr7d/Pr7d	St 15	Út 14	Po 13	Ne 12	So 11	Pa 10			Čt 9		
FNOL CELKEM	1 778	1 573	205	113%	216	194	22	111%	36	377%	12	7	10	0	0	10	10	107	100%	0
04 - I. chirurgická klinika	268	304	-36	88%	30	42	-12	71%	-1	100%	0	0	0	0	0	0	5	60	250%	6
05 - II. chirurgická klinika - cévně-transplantační	4	17	-13	24%	1	0	1	0%	1	0%	0	0	0	0	0	0	1	13	0%	2
06 - Neurochirurgická klinika	0	0	0	0%	0	0	0	0%	0	0%	0	0	0	0	0	0	0	0	0%	0
08 - Porodnicko-gynekologická klinika	0	0	0	0%	0	0	0	0%	0	0%	0	0	0	0	0	0	0	0	0%	0
10 - Dětská klinika	319	312	7	102%	32	39	-7	82%	4	117%	7	0	0	0	0	0	0	26	100%	0
11 - Ortopedická klinika	97	35	62	277%	14	8	6	175%	3	0%	3	0	0	0	0	0	0	10	100%	0
12 - Urologická klinika	390	388	2	101%	44	45	-1	98%	0	600%	0	3	0	0	0	5	4	33	100%	0
13 - Otolaryngologická klinika	488	341	147	143%	66	41	25	161%	6	0%	0	4	6	0	0	5	0	0	0%	0
14 - Oční klinika	84	60	24	140%	12	10	2	120%	0	0%	0	0	0	0	0	0	0	10	100%	0
25 - Klinika ústní, čelistní a obličejové chirurgie	2	4	-2	50%	1	0	1	0%	0	0%	0	0	0	0	0	0	0	2	0%	1
29 - Oddělení plastické a estetické chirurgie	81	80	1	101%	10	4	6	250%	0	0%	0	0	4	0	0	0	0	2	100%	0
31 - Traumatologická klinika	43	32	11	134%	6	5	1	120%	0	0%	2	0	0	0	0	0	0	2	100%	0
47 - Centrální operační sály	2	0	2	0%	0	0	0	0%	0	0%	0	0	0	0	0	0	0	0	0%	0
50 - Kardiochirurgická klinika	0	0	0	0%	0	0	0	0%	0	0%	0	0	0	0	0	0	0	0	0%	0

