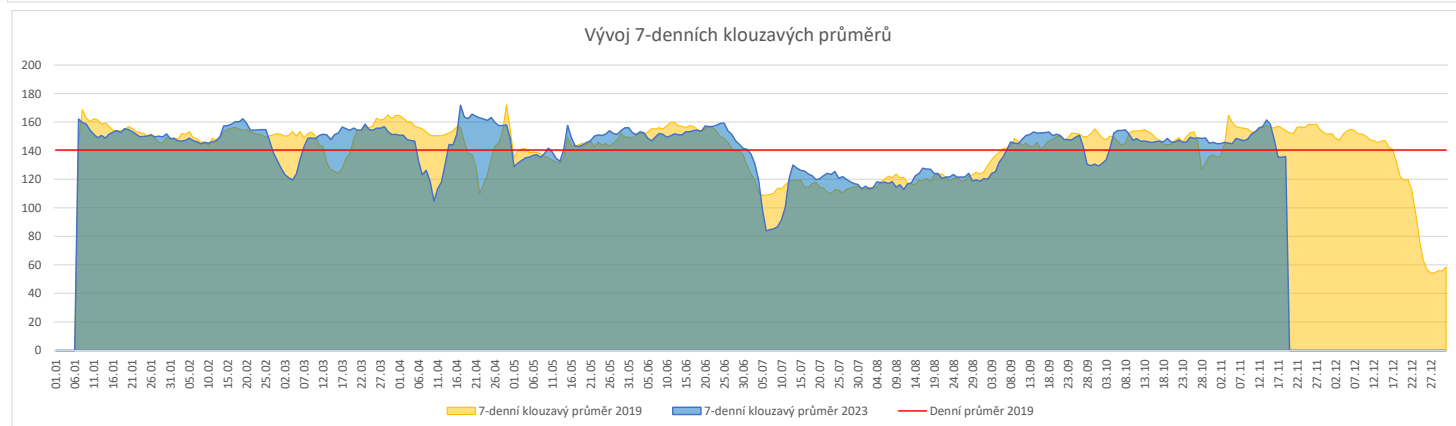
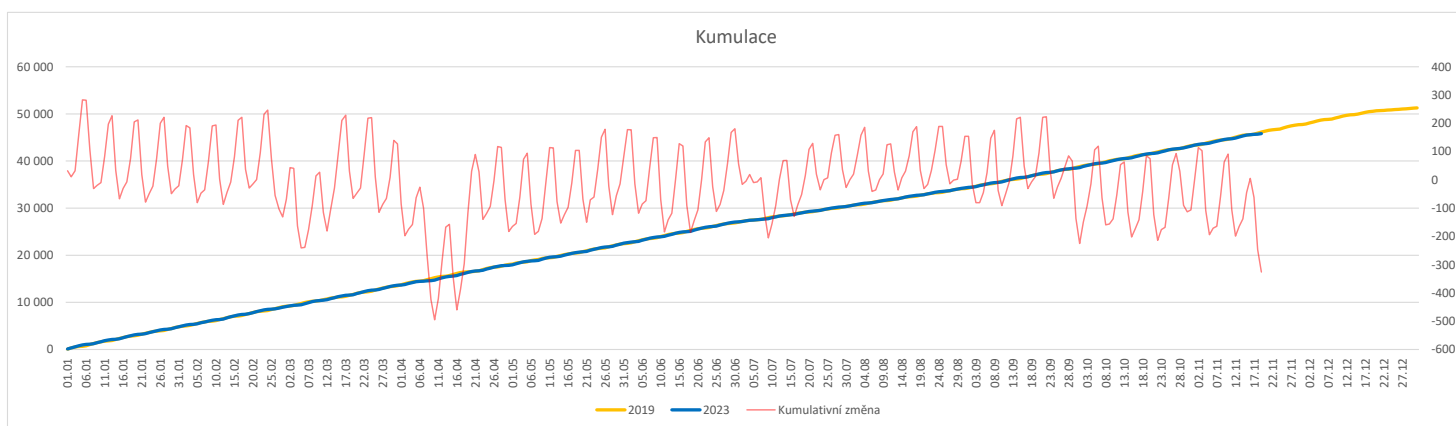


Vývoj počtu pacientů přijatých k hospitalizaci (RČ/den/klinika) k datu 19.11.2023

	Od počátku roku			Období posledních 30 dnů			Posledních 7 dní do 19.11.2023							Referenční cíl do konce roku	Týdenní navýšení	
	2023	2019	2023/2019	2023	2019	2023/2019	Pr7d23/Pr7d19	Ne 19	So 18	Pa 17	Čt 16	St 15	Út 14			Po 13
FNOL CELKEM - bez překladů vč. COVID+ (kliniky níže vč. překladů)	45 816	46 142	-326 99%	4 345	4 756	-411 91%	-18 88%	130	49	41	96	187	215	233	5 453 106%	55
Chirurgické obory	22 711	23 478	-767 97%	2 169	2 432	-263 89%	-15 81%	86	21	16	32	83	96	116	3 248 131%	128
04 - I. chirurgická klinika	3 560	3 570	-10 100%	377	356	21 106%	0 103%	18	0	5	2	16	18	18	380 103%	2
05 - II. chirurgická klinika - cévně-transplantační	1 580	1 590	-10 99%	159	171	-12 93%	-2 64%	8	1	0	2	6	5	7	155 107%	2
06 - Neurochirurgická klinika	1 633	1 597	36 102%	143	159	-16 90%	0 104%	3	3	0	4	4	6	7	188 100%	0
08 - Porodnicko-gynekologická klinika	3 399	3 833	-434 89%	291	397	-106 73%	-3 77%	11	7	4	13	11	9	18	870 200%	73
10 - Dětská klinika (bez doprovodů)	4 189	4 138	51 101%	396	422	-26 94%	-2 86%	14	4	7	8	16	21	20	466 100%	0
11 - Ortopedická klinika	2 720	2 507	213 108%	289	275	14 105%	-1 94%	15	0	0	1	16	11	19	248 100%	0
12 - Urologická klinika	1 705	1 913	-208 89%	166	191	-25 87%	-1 79%	7	3	1	2	5	11	5	414 201%	35
13 - Otolaryngologická klinika	1 083	1 270	-187 85%	81	125	-44 65%	-2 55%	1	2	0	2	5	5	2	311 251%	32
14 - Oční klinika	894	805	89 111%	81	80	1 101%	0 100%	2	0	0	2	1	8	3	83 100%	0
25 - Klinika ústní, čelistní a obličejové chirurgie	934	1 084	-150 86%	97	124	-27 78%	-1 68%	3	1	1	1	4	4	7	268 227%	25
31 - Traumatologická klinika	1 814	2 137	-323 85%	173	214	-41 81%	-3 62%	6	2	1	0	4	6	10	541 248%	54
50 - Kardiochirurgická klinika	653	690	-37 95%	58	69	-11 84%	-1 50%	1	0	0	2	2	2	3	101 158%	7
Interní a komplementární obory	23 105	22 664	441 102%	2 176	2 324	-148 94%	-3 96%	44	28	25	64	104	119	117	2 646 123%	0
01 - I. interní klinika - kardiologická	5 129	4 686	443 109%	497	463	34 107%	-1 95%	12	3	1	18	29	21	22	561 100%	0
02 - II. interní klinika gastroenterologie a geriatry	2 730	2 489	241 110%	280	262	18 107%	-1 92%	6	5	8	10	7	13	6	316 100%	0
03 - III. interní klinika - nefrologická, revmatologická a endokrinologická	2 520	2 641	-121 95%	233	264	-31 88%	-1 88%	5	8	1	3	10	5	18	429 139%	21
07 - Klinika anesteziologie, resuscitace a intenzivní medicíny	1 423	1 625	-202 88%	122	159	-37 77%	-1 80%	3	0	0	5	9	5	11	388 209%	34
09 - Novorozenecké oddělení	1 958	2 258	-300 87%	171	230	-59 74%	-1 86%	5	4	5	7	6	8	9	580 207%	50
16 - Klinika plicních nemocí a tuberkulózy	2 846	3 012	-166 94%	287	303	-16 95%	-2 85%	5	3	1	5	15	18	15	500 150%	28
17 - Neurologická klinika	2 499	2 501	-2 100%	245	274	-29 89%	-2 77%	6	3	6	9	9	9	8	313 101%	1
18 - Klinika psychiatrie	1 055	1 148	-93 92%	103	118	-15 87%	4 242%	2	3	3	1	3	20	14	190 196%	16
20 - Klinika chorob kožních a pohlavních	692	629	63 110%	61	69	-8 88%	-1 75%	2	0	0	3	1	3	3	77 100%	0
21 - Onkologická klinika	2 238	2 008	230 111%	185	220	-35 84%	-1 85%	0	0	2	9	8	13	8	263 100%	0
22 - Klinika nukleární medicíny	333	294	39 113%	38	35	3 109%	0 100%	0	0	0	1	5	0	3	31 100%	0
26 - Oddělení rehabilitace	889	765	124 116%	86	76	10 113%	0 100%	0	0	0	3	1	5	9	56 100%	0
30 - Oddělení geriatry	583	587	-4 99%	54	57	-3 95%	-1 63%	0	0	0	2	3	1	4	72 106%	1
32 - Hemato-onkologická klinika	845	1 012	-167 83%	70	94	-24 74%	0 114%	0	0	0	2	5	9	8	274 256%	28
52 - Klinika infekčního lékařství	392	0	392 0%	42	0	42 0%	2 0%	0	2	1	1	5	2	2	0 0%	0


Legenda:

Denní report počtu pacientů přijatých k hospitalizaci čerpá z chorobopisu MEEDA.

Na úrovni kliniky obsahuje veškeré příjmy na lůžko dotčené kliniky, včetně hospitalizací přeložených z jiných klinik (ne však příjmy z jiných středisek v rámci dané kliniky).

Na úrovni FNOL celkem obsahuje pouze externí příjmy, vyloučeny jsou veškeré překlady v rámci FNOL.

Kumulativní počet pacientů přijatých k hospitalizaci od začátku roku je srovnáván se stejným obdobím referenčního roku. Ve stejné logice je srovnáván kumulativní počet posledních 30 dnů.

Ukazatel Pr7d23/Pr7d19: průměrný počet pacientů přijatých k hospitalizaci za posledních 7 dní aktuálního období je srovnáván se 7-denním průměrem referenčního roku 2019.

Ukazatel 'Referenční cíl' do konce roku: vyjadřuje počet pacientů přijatých k hospitalizaci, který je nutno splnit do konce roku 2023 pro dosažení produkce referenčního roku 2019. Pokud byl vykázan v aktuálním roce do dne reportu vyšší objem péče, zůstává 'Referenční cíl' shodný s výkonností referenčního roku.

Referenční cíl se může lišit od 'produkčního cíle', který je uveden v měsíčním reportingu a reflektuje výsledky jednání hospodářských schůzek.

Ukazatel Týdenní navýšení: Navýšení týdenního počtu přijatých pacientů k hospitalizaci ve zbývajícím období do konce roku ke splnění 'Referenčního cíle'.

Poznámka:

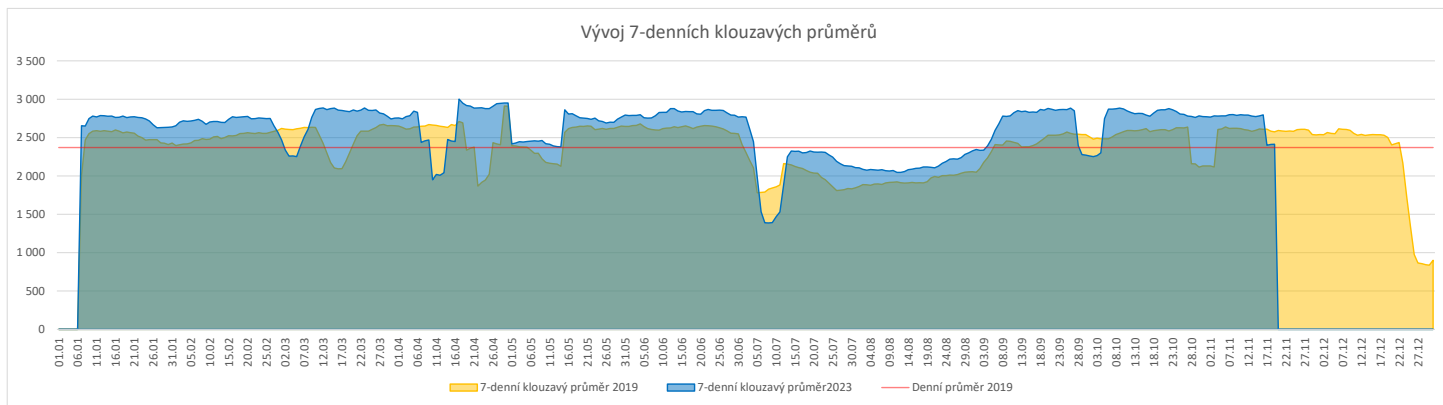
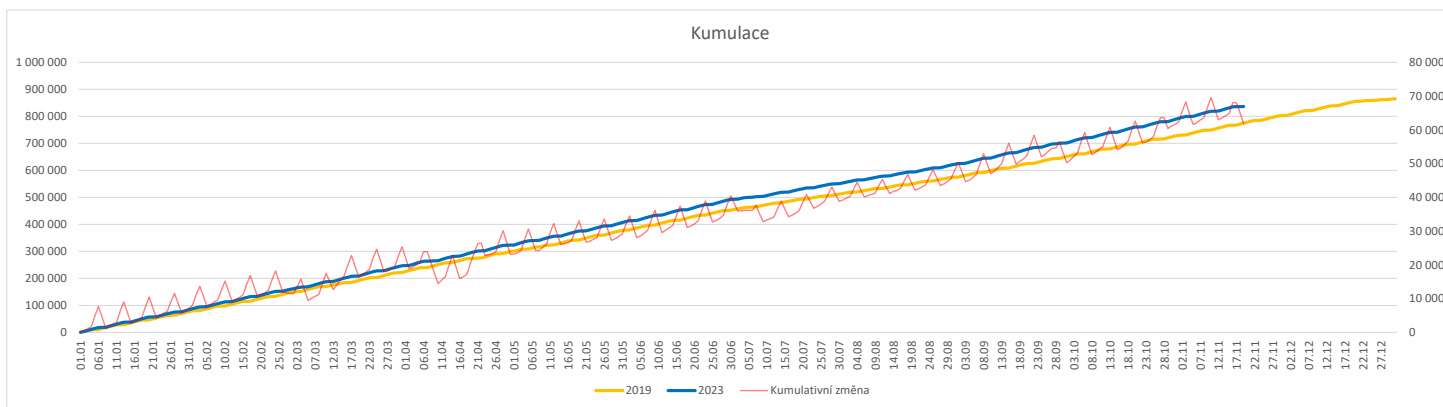
01 - I. interní klinika - kardiologická

V počtech přijatých pacientů nejsou započítány hodnoty covid+ oddělení Franze Josefa

07 - Klinika anesteziologie, resuscitace a intenzivní medicíny

V počtech přijatých pacientů jsou v roce 2019 započítáni pacienti z kliniky 59 - Oddělení intenzivní péče chirurgických oborů

FNOL CELKEM	Od počátku roku				Období posledních 30 dnů				Posledních 7 dní do 19.11.2023							Referenční cíl do konce roku	Týdenní navýšení			
	2023	2019	2023/2019	108%	2023	2019	2023/2019	103%	Pr7d23/Pr7d19	Ne 19	So 18	Pa 17	Čt 16	St 15	Út 14			Po 13		
01 - I. interní klinika - kardiologická	25 307	25 925	-618	98%	2 536	2 680	-144	95%	-13	86%	7	2	3	120	144	140	141	3 784	120%	103
02 - II. interní klinika gastroenterologická a geriatrická	30 350	23 911	6 439	127%	2 857	2 416	441	118%	-3	97%	3	3	10	148	147	152	156	2 746	100%	0
03 - III. interní klinika - nefrologická, revmatologická a endokrinologická	42 596	37 954	4 642	112%	4 054	3 749	305	108%	-14	90%	3	11	12	148	225	214	197	4 415	100%	0
04 - I. chirurgická klinika	22 907	21 936	971	104%	2 182	2 247	-65	97%	-6	92%	22	9	8	90	81	149	96	2 517	100%	0
05 - II. chirurgická klinika - cévně-transplantační	11 124	10 648	476	104%	1 063	1 059	4	100%	-9	76%	1	4	1	37	54	45	49	1 217	100%	0
06 - Neurochirurgická klinika	11 347	9 636	1 711	118%	1 092	960	132	114%	4	116%	2	5	2	61	48	35	63	1 091	100%	0
07 - Klinika anesteziologie, resuscitace a intenzivní medicíny	28 420	27 221	1 199	104%	2 730	2 855	-125	96%	-12	87%	5	4	5	124	138	136	157	2 939	100%	0
08 - Porodnicko-gynekologická klinika	25 217	29 229	-4 012	86%	2 281	2 870	-589	79%	-25	74%	8	23	11	138	120	96	102	7 440	217%	669
09 - Novorozenecké oddělení	1 963	1 957	6	100%	183	180	3	102%	-1	87%	0	1	0	13	9	8	9	235	100%	0
10 - Dětská klinika	45 334	41 186	4 148	110%	4 264	4 397	-133	97%	-17	88%	39	54	43	213	208	180	186	5 579	100%	0
11 - Ortopedická klinika	37 733	32 597	5 136	116%	3 593	3 461	132	104%	-1	99%	15	2	5	144	190	172	236	3 764	100%	0
12 - Urologická klinika	32 868	33 497	-629	98%	3 301	3 524	-223	94%	-24	81%	2	2	1	178	179	172	182	4 367	117%	105
13 - Otolaryngologická klinika	42 848	32 275	10 573	133%	3 846	2 925	921	131%	25	126%	56	62	55	149	163	194	174	3 564	100%	0
14 - Oční klinika	39 346	36 306	3 040	108%	3 590	3 838	-248	94%	-17	87%	25	33	33	137	165	188	199	4 158	100%	0
15 - Oddělení alergologie a kl. imun.	23 294	22 080	1 214	105%	2 342	2 276	66	103%	-1	98%	0	0	0	140	107	135	141	2 691	100%	0
16 - Klinika plicních nemocí a tuberkulózy	27 728	25 961	1 767	107%	2 782	2 449	333	114%	4	104%	4	3	4	143	180	142	165	2 924	100%	0
17 - Neurologická klinika	19 849	21 538	-1 689	92%	1 880	2 007	-127	94%	-9	85%	2	0	2	64	78	136	100	4 094	170%	282
18 - Klinika psychiatrie	17 536	15 093	2 443	116%	1 684	1 607	77	105%	-1	98%	8	5	4	99	91	77	79	1 969	100%	0
19 - Klinika pracovního lékařství	15 162	15 582	-420	97%	1 865	1 140	725	164%	8	120%	0	0	0	57	67	122	72	1 597	136%	70
20 - Klinika chorob kožních a pohlavních	37 164	33 867	3 297	110%	3 681	3 629	52	101%	-6	95%	4	6	11	173	176	219	240	4 213	100%	0
21 - Onkologická klinika	66 613	53 194	13 419	125%	6 123	5 441	682	113%	9	105%	2	13	16	328	312	334	265	5 776	100%	0
22 - Klinika nukleární medicíny	2 472	2 910	-438	85%	250	350	-100	71%	-3	76%	0	1	0	23	6	20	8	782	227%	73
25 - Klinika ústní, čelistní a obličejové chirurgie	32 129	36 841	-4 712	87%	2 977	3 666	-689	81%	-29	76%	51	33	60	109	154	112	122	9 647	195%	786
26 - Oddělení rehabilitace	35 110	30 755	4 355	114%	3 481	3 077	404	113%	-2	98%	2	5	5	164	162	161	192	3 665	100%	0
27 - Klinika tělovýchovného lékařství a kardiovaskulární rehabilitace	22 719	19 930	2 789	114%	1 995	2 024	-29	99%	-6	91%	0	0	0	133	99	112	106	2 051	100%	0
28 - Ústav lékařské genetiky	5 832	6 596	-764	88%	552	517	35	107%	-4	77%	0	0	0	29	17	16	21	1 352	230%	128
29 - Oddělení plastické a estetické chirurgie	12 983	13 904	-921	93%	1 225	1 453	-228	84%	-14	72%	0	2	1	56	53	71	60	2 391	163%	154
30 - Oddělení geriatric	2 112	2 345	-233	90%	220	198	22	111%	2	144%	0	0	0	23	3	10	16	495	189%	39
31 - Traumatologická klinika	15 711	17 503	-1 792	90%	1 409	1 747	-338	81%	-16	72%	0	2	0	77	76	81	50	3 691	194%	299
32 - Hemato-onkologická klinika	24 061	23 323	738	103%	2 187	2 155	32	101%	-11	86%	4	1	5	102	142	101	97	2 512	100%	0
33 - Oddělení klinické biochemie	1 199	1 058	141	113%	113	136	-23	83%	0	100%	0	0	0	5	10	7	9	147	100%	0
35 - Transfúzní oddělení	347	194	153	179%	29	15	14	193%	0	120%	0	0	0	1	4	0	1	19	100%	0
36 - Oddělení klinické logopedie	779	465	314	168%	102	53	49	192%	1	189%	0	0	0	7	3	2	5	65	100%	0
39 - Oddělení klinické psychologie	6 712	5 940	772	113%	575	552	23	104%	0	100%	0	0	4	24	28	42	27	658	100%	0
43 - Ústav farmakologie	286	310	-24	92%	29	29	0	100%	0	250%	0	0	0	0	3	1	1	63	162%	4
45 - Sociální oddělení	1 618	1 488	130	109%	148	147	1	101%	1	118%	0	0	0	10	9	13	8	189	100%	0
50 - Kardiochirurgická klinika	7 805	5 503	2 302	142%	675	587	88	115%	-1	97%	5	1	2	36	34	31	37	767	100%	0
52 - Klinika infekčního lékařství	487	0	487	0%	65	0	65	0%	3	0%	0	0	0	9	8	0	1	0	0%	0
60 - Oddělení urgentního příjmu	58 731	54 063	4 668	109%	5 436	5 071	365	107%	22	114%	192	183	174	134	170	183	179	6 905	100%	0
Očkovací centrum	1 925	577	1 348	334%	0	0	0	0%	0	0%	0	0	0	0	0	0	0	0	0%	0


Legenda:

Denní report počtu ambulantních vyšetření obsahuje všechny ambulantně ošetřené rodná čísla v daný den na konkrétní klinice.

Kumulativní počet ambulantních vyšetření od začátku roku je srovnáván se stejným obdobím referenčního roku. Ve stejné logice je srovnáván kumulativní počet posledních 30 dnů.

Ukazatel Pr7d23/Pr7d19: průměrný počet ambulantně vyšetřených pacientů za posledních 7 dní je srovnán se 7-denním průměrem referenčního roku 2019.

Ukazatel 'Referenční cíl' do konce roku: vyjadřuje počet ambulantně vyšetřených pacientů, který je nutno splnit do konce roku 2023 pro dosažení produkce referenčního roku 2019. Pokud byl vykázan v aktuálním roce do dne reportu vyšší objem péče, zůstává 'Referenční cíl' shodný s výkonností referenčního roku.

Referenční cíl se může lišit od 'produkčního cíle', který je uveden v měsíčním reportingu a reflektuje výsledky jednání hospodářských schůzek.

Ukazatel Týdenní navýšení: Navýšení týdenního počtu ambulantních vyšetření ve zbývajícím období do konce roku ke splnění 'Referenčního cíle'.

Poznámka:

07 - Klinika anesteziologie, resuscitace a intenzivní medicíny

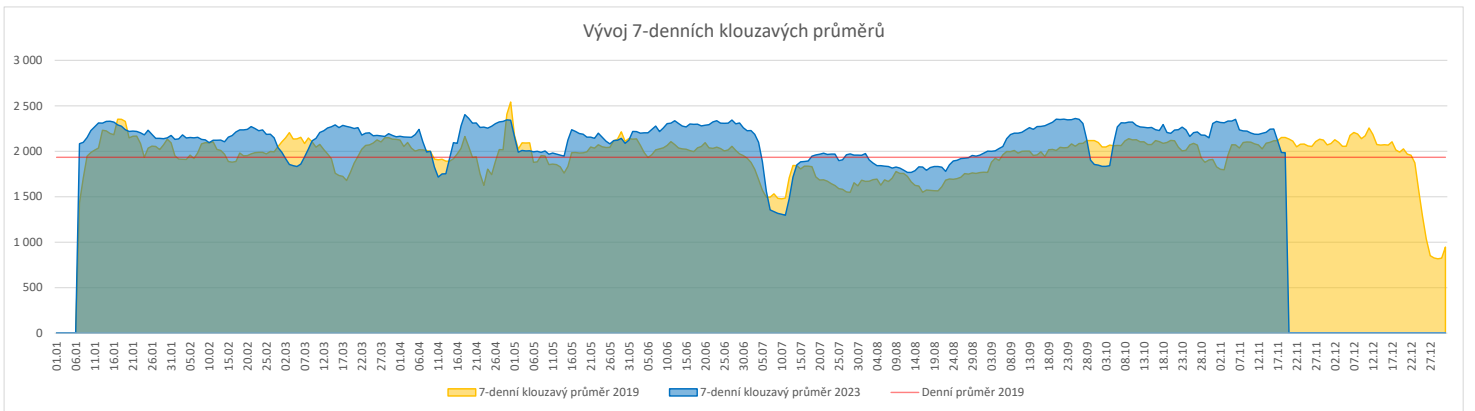
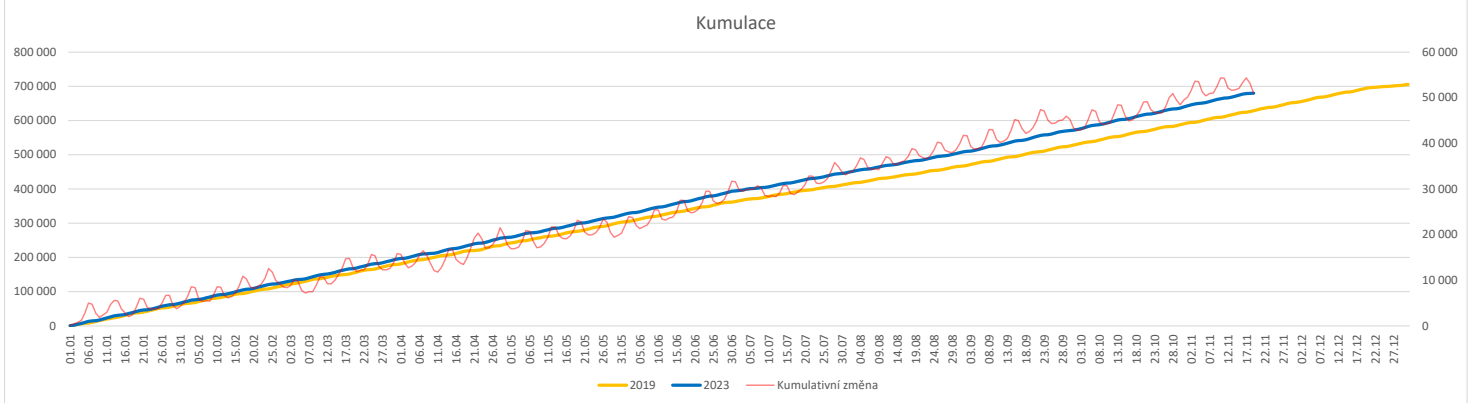
V počtech ambulantních vyšetření jsou v roce 2019 započítáni pacienti z kliniky 59 - Oddělení intenzivní péče chirurgických oborů

60 - Oddělení urgentního příjmu

V počtech ambulantních vyšetření nejsou započítány vyšetření na pracovištích Antigenní testy a Odběrové místo.

Vývoj počtu laboratorních výkonů evidovaných v OpenLIMS a žádanků evidovaných v LIMS (RČ/den/klinika) k datu 19.11.2023

	Od počátku roku			Období posledních 30 dnů				Posledních 7 dní do 19.11.2023							Referenční cíl do konce roku	Týdenní navýšení
	2023	2019	2023/2019	2023	2019	2023/2019	Pr7d23/Pr7d19	Ne 19	So 18	Pa 17	Čt 16	St 15	Út 14	Po 13		
FNOL CELKEM	653 444	608 925	44 519 107%	63 187	59 641	3 546 106%	-167 92%	606	660	1 591	2 818	2 936	2 837	1 846	76 607 85%	0
28 - Ústav lékařské genetiky	2 622	2 157	465 122%	249	204	45 122%	2 138%	0	0	0	16	15	17	10	197 100%	0
32 - Hemato-onkologická klinika	226 671	209 475	17 196 108%	21 208	20 782	426 102%	-20 97%	245	215	263	928	1 031	956	971	25 360 100%	0
33 - Oddělení klinické biochemie	316 324	298 921	17 403 106%	31 044	29 115	1 929 107%	-154 85%	258	292	1 181	1 397	1 446	1 426	277	36 602 100%	0
35 - Transfuzní oddělení	20 436	20 824	-388 98%	1 998	2 006	-8 100%	1 101%	51	65	53	83	63	46	75	2 927 115%	65
38 - Ústav soudního lékařství a medicínského práva	3 893	2 917	976 133%	405	330	75 123%	8 200%	0	0	0	23	27	1	59	486 100%	0
40 - Ústav mikrobiologie	83 498	74 631	8 867 112%	8 283	7 204	1 079 115%	22 109%	52	88	94	371	354	391	454	8 545 100%	0


Legenda:

Denní report obsahuje množství laboratorních výkonů ve vyjádření RČ/den/klinika evidovaných v systému OpenLIMS.

U klinik 28 a 40 jsou zdrojem obdržené žádanky ve vyjádření RČ/den/klinika evidovaných v systému LIMS.

Kumulativní počet laboratorních výkonů od začátku roku je srovnáván se stejným obdobím referenčního roku. Ve stejné logice je srovnáván kumulativní počet posledních 30 dnů.

Ukazatel Pr7d23/Pr7d19: průměrný počet laboratorních výkonů za posledních 7 dní je srovnán se 7-denním průměrem referenčního roku 2019.

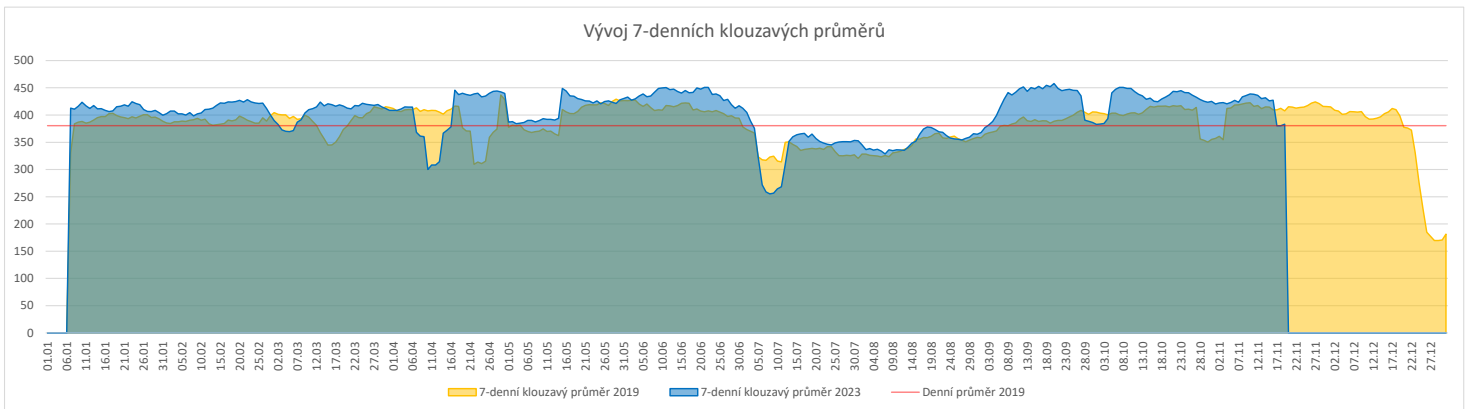
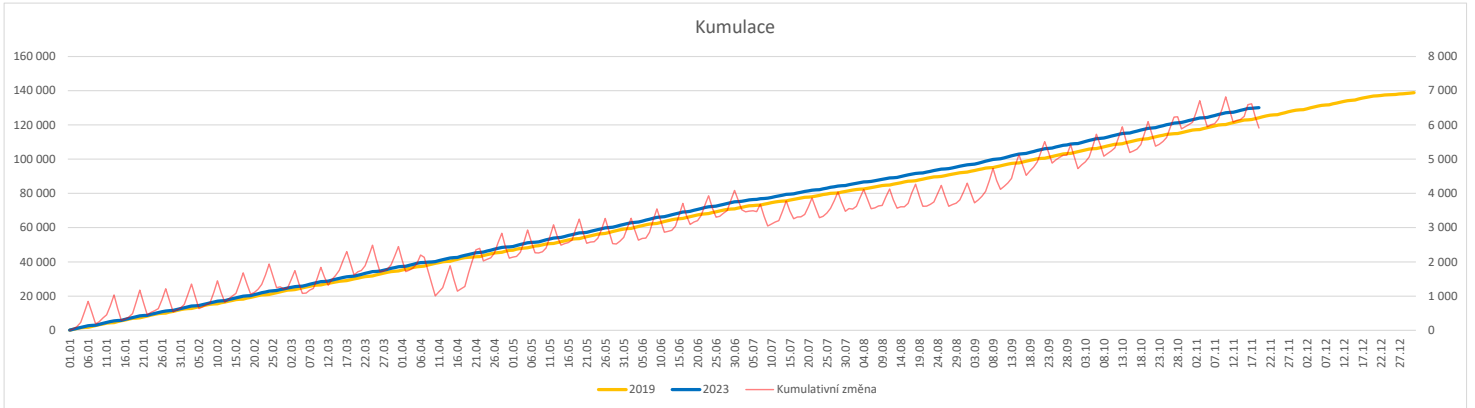
Ukazatel 'Referenční cíl' do konce roku: vyjadřuje počet laboratorních výkonů, který je nutno splnit do konce roku 2023 pro dosažení produkce referenčního roku 2019. Pokud byl vykázan v aktuálním roce do dne reportu vyšší objem péče, zůstává 'Referenční cíl' shodný s výkonností referenčního roku.

Referenční cíl se může lišit od 'produkčního cíle', který je uveden v měsíčním reportingu a reflektuje výsledky jednání hospodářských schůzek.

Ukazatel Týdenní navýšení: Navýšení týdenního počtu laboratorních výkonů ve zbývajícím období do konce roku ke splnění 'Referenčního cíle'.

Vývoj počtu RDG vyšetření (RČ/den/klinika) k datu 19.11.2023

	Od počátku roku			Období posledních 30 dnů			Posledních 7 dní do 19.11.2023							Referenční cíl do konce roku	Týdenní navýšení	
	2023	2019	2023/2019	2023	2019	2023/2019	Pr7d23/Pr7d19	Ne 19	So 18	Pa 17	Čt 16	St 15	Út 14			Po 13
FNOL CELKEM	130 167	124 199	5 968 105%	12 572	12 407	165 101%	-25 94%	175	167	178	519	563	537	543	14 674 100%	0
22 - Klinika nukleární medicíny	8 792	9 294	-502 95%	905	890	15 102%	-2 93%	0	0	0	47	44	50	49	1 485 151%	84
34 - Radiologická klinika	121 375	114 905	6 470 106%	11 667	11 517	150 101%	-22 94%	175	167	178	472	519	487	494	13 691 100%	0


Legenda:

Denní report obsahuje množství RDG výkonů ve vyjádření RČ/den/klinika.

Kumulativní počet RDG výkonů od začátku roku je srovnáván se stejným obdobím referenčního roku. Ve stejné logice je srovnáván kumulativní počet posledních 30 dní.

Ukazatel Pr7d23/Pr7d19: průměrný počet RDG výkonů za posledních 7 dní je srovnán se 7-denním průměrem referenčního roku 2019.

Ukazatel 'Referenční cíl' do konce roku: vyjadřuje počet RDG výkonů, který je nutno splnit do konce roku 2023 pro dosažení produkce referenčního roku 2019. Pokud byl vykázán v aktuálním roce do dne reportu vyšší objem péče, zůstává 'Referenční cíl' shodný s výkonností referenčního roku.

Referenční cíl se může lišit od 'produkčního cíle', který je uveden v měsíčním reportingu a reflektuje výsledky jednání hospodářských schůzek.

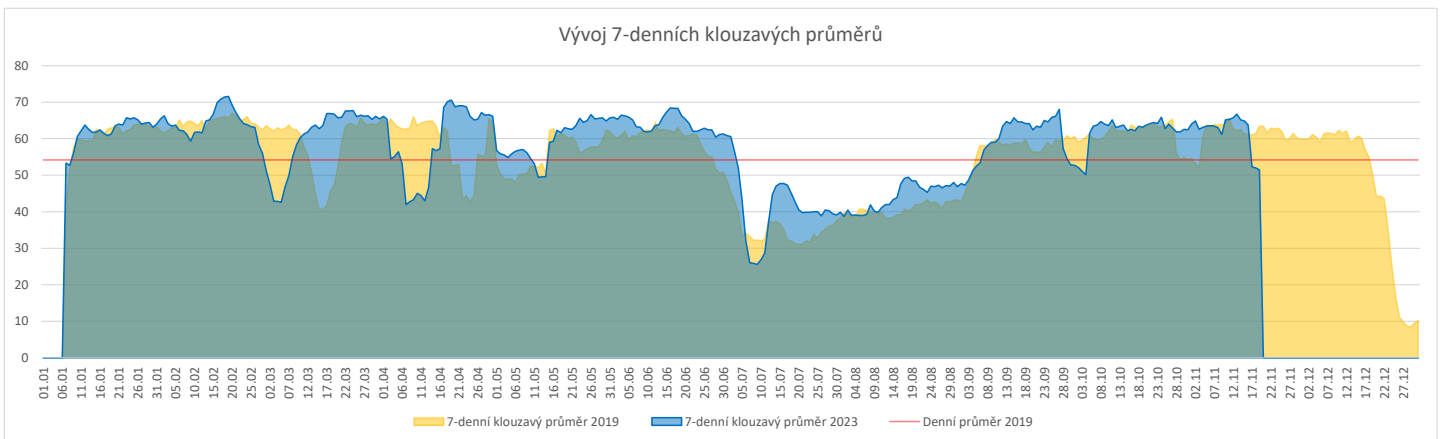
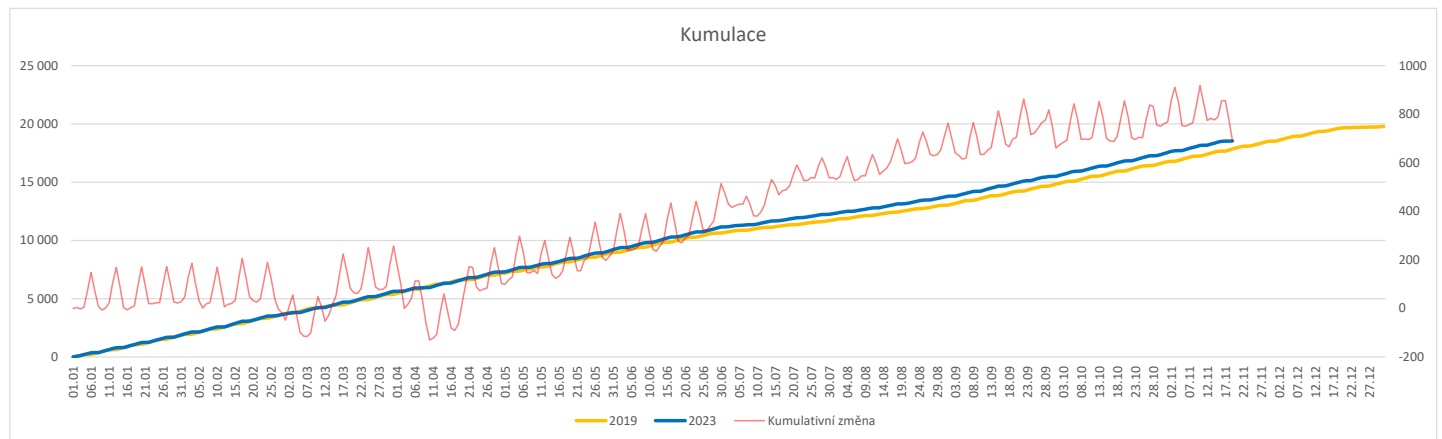
Ukazatel Týdenní navýšení: Navýšení týdenního počtu RDG výkonů ve zbývajícím období do konce roku ke splnění 'Referenčního cíle'.

Poznámka:

34 - Radiologická klinika

V počtech RDG vyšetření nejsou započítána mamografická vyšetření.

	Od počátku roku				Období posledních 30 dnů				Posledních 7 dní do 19.11.2023							Referenční cíl do konce roku	Týdenní navýšení			
	2023	2019	2023/2019	%	2023	2019	2023/2019	%	Pr7d23/Pr7d19	Ne 19	So 18	Pa 17	Čt 16	St 15	Út 14			Po 13		
FNOL CELKEM (pouze celková anestezie, bez klinik s počtem 0 v roce 2019)	17 792	17 237	555	103%	1 618	1 714	-96	94%												
Celkem operace evidované v MEDIX	26 770	18 225	8 545	147%	2 548	1 928	620	132%	11	118%	10	9	9	110	125	125	141	1 962	100%	0
01 - I. interní klinika - kardiologická	4 931	0	4 931	0%	449	0	449	0%	15	0%	3	0	2	27	22	26	28	1	100%	0
02 - II. interní klinika gastroenterologická a geriatrická	824	0	824	0%	90	0	90	0%	3	0%	0	0	0	7	6	7	0	0	0%	0
04 - I. chirurgická klinika	3 126	2 918	208	107%	326	304	22	107%	-1	87%	2	1	4	11	15	14	13	299	100%	0
05 - II. chirurgická klinika - cévně-transplantační	1 204	1 123	81	107%	119	119	0	100%	-0	93%	2	1	0	6	5	5	7	115	100%	0
06 - Neurochirurgická klinika	1 619	1 571	48	103%	133	156	-23	85%	-1	82%	1	1	1	7	3	8	6	196	100%	0
08 - Porodnicko-gynekologická klinika	2 105	2 247	-142	94%	185	234	-49	79%	-2	75%	0	3	2	10	11	5	9	395	156%	24
10 - Dětská klinika	319	312	7	102%	24	27	-3	89%	1	233%	0	0	0	0	7	0	0	40	100%	0
11 - Ortopedická klinika	2 989	2 605	384	115%	305	295	10	103%	0	105%	0	0	0	14	21	18	16	277	100%	0
12 - Urologická klinika	1 724	1 766	-42	98%	176	187	-11	94%	-1	80%	0	0	0	10	7	8	10	234	122%	7
13 - Otolaryngologická klinika	1 533	1 372	161	112%	127	148	-21	86%	-1	80%	0	0	0	4	7	5	12	122	100%	0
14 - Oční klinika	237	220	17	108%	25	36	-11	69%	-1	44%	0	0	0	0	0	0	4	21	100%	0
16 - Klinika plicních nemocí a tuberkulózy	173	0	173	0%	18	0	18	0%	1	0%	0	0	0	3	0	0	2	0	0%	0
21 - Onkologická klinika	37	0	37	0%	0	0	0	0%	0	0%	0	0	0	0	0	0	0	0	0%	0
25 - Klinika ústní, želistní a obličejové chirurgie	957	500	457	191%	78	57	21	137%	-1	53%	0	0	0	0	2	4	3	62	100%	0
29 - Oddělení plastické a estetické chirurgie	1 962	661	1 301	297%	186	69	117	270%	3	229%	0	0	0	9	9	11	10	66	100%	0
31 - Traumatologická klinika	1 925	1 961	-36	98%	211	204	7	103%	-2	78%	2	3	0	6	6	10	11	255	116%	6
34 - Radiologická klinika	320	47	273	681%	16	3	13	533%	-0	0%	0	0	0	0	0	0	0	1	100%	0
47 - Centrální operační sály	53	261	-208	20%	4	19	-15	21%	-1	14%	0	0	0	0	0	1	0	231	1004%	35
50 - Kardiochirurgická klinika	731	661	70	111%	76	70	6	109%	-1	65%	0	0	0	3	3	4	3	75	100%	0



Legenda:
Denní report počtu operací obsahuje všechny uvedeným oddělením prováděné operace v daný den na sálech, které jsou evidované v MEDIX.
Kumulativní počet operací od začátku roku je srovnáván se stejným obdobím referenčního roku. Ve stejné logice je srovnáván kumulativní počet posledních 30 dnů.
Ukazatel Pr7d23/Pr7d19: průměrný počet operací za posledních 7 dní je srovnán se 7-denním průměrem referenčního roku 2019.
Ukazatel 'Referenční cíl' do konce roku: vyjadřuje počet operací, který je nutno splnit do konce roku 2023 pro dosažení produkce referenčního roku 2019. Pokud byl vykázan v aktuálním roce do dne reportu vyšší objem péče, zůstává 'Referenční cíl' shodný s výkonností referenčního roku.
Referenční cíl se může lišit od 'produkčního cíle', který je uveden v měsíčním reportingu a reflektuje výsledky jednání hospodářských schůzek.
Ukazatel Týdenní navýšení: Navýšení týdenního počtu operací ve zbývajícím období do konce roku ke splnění 'Referenčního cíle'.
Ukazatel FNOL celkem nezahrnuje kliniky, které měly v referenčním roce počet operací v MEDIX 0 a které neproběhly v celkové anestezii.

Využití operačních sálů dětské kliniky dle operujících klinik k datu 19.11.2023

	Od počátku roku				Období posledních 30 dnů				Posledních 7 dní od do 19.11.2023							Referenční cíl do konce roku	Týdenní navýšení			
	2023	2019	2023/2019		2023	2019	2023/2019		Pr7d/Pr7d	Ne 19	So 18	Pa 17	Čt 16	St 15	Út 14			Po 13		
FNOL CELKEM	1 788	1 588	200	113%	191	180	11	106%	24	260%	0	0	0	10	12	7	10	92	100%	0
04 - I. chirurgická klinika	272	308	-36	88%	31	39	-8	79%	-6	100%	0	0	0	4	0	0	0	56	280%	6
05 - II. chirurgická klinika - cévně-transplantační	4	17	-13	24%	1	0	1	0%	0	0%	0	0	0	0	0	0	0	13	0%	3
06 - Neurochirurgická klinika	0	0	0	0%	0	0	0	0%	0	0%	0	0	0	0	0	0	0	0	0%	0
08 - Porodnicko-gynekologická klinika	0	0	0	0%	0	0	0	0%	0	0%	0	0	0	0	0	0	0	0	0%	0
10 - Dětská klinika	319	312	7	102%	24	27	-3	89%	4	175%	0	0	0	7	0	0	0	22	100%	0
11 - Ortopedická klinika	97	35	62	277%	11	8	3	138%	3	100%	0	0	0	3	0	0	0	7	100%	0
12 - Urologická klinika	396	391	5	101%	44	46	-2	96%	-2	300%	0	0	0	6	0	3	0	30	100%	0
13 - Otolaryngologická klinika	488	344	144	142%	56	38	18	147%	2	0%	0	0	0	0	4	6	0	0	0%	0
14 - Oční klinika	84	65	19	129%	12	15	-3	80%	-5	0%	0	0	0	0	0	0	0	10	100%	0
25 - Klinika ústní, čelistní a obličejové chirurgie	2	4	-2	50%	1	0	1	0%	0	0%	0	0	0	0	0	0	0	2	0%	1
29 - Oddělení plastické a estetické chirurgie	81	80	1	101%	7	4	3	175%	4	0%	0	0	0	0	0	4	2	100%	0	0
31 - Traumatologická klinika	43	32	11	134%	4	3	1	133%	0	200%	0	0	0	2	0	0	0	1	100%	0
47 - Centrální operační sály	2	0	2	0%	0	0	0	0%	0	0%	0	0	0	0	0	0	0	0	0%	0
50 - Kardiologická klinika	0	0	0	0%	0	0	0	0%	0	0%	0	0	0	0	0	0	0	0	0%	0

