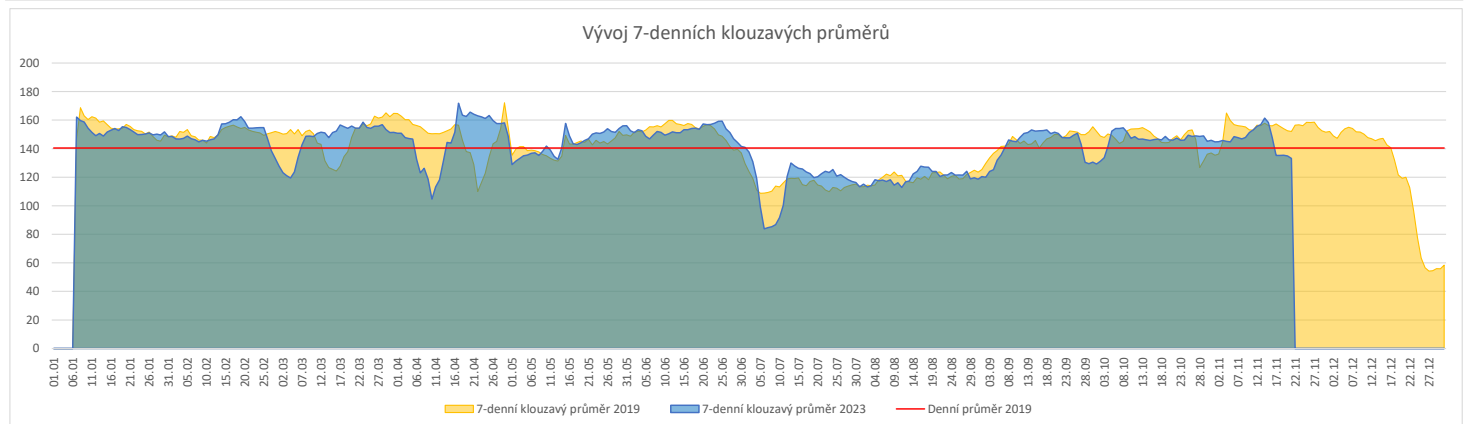
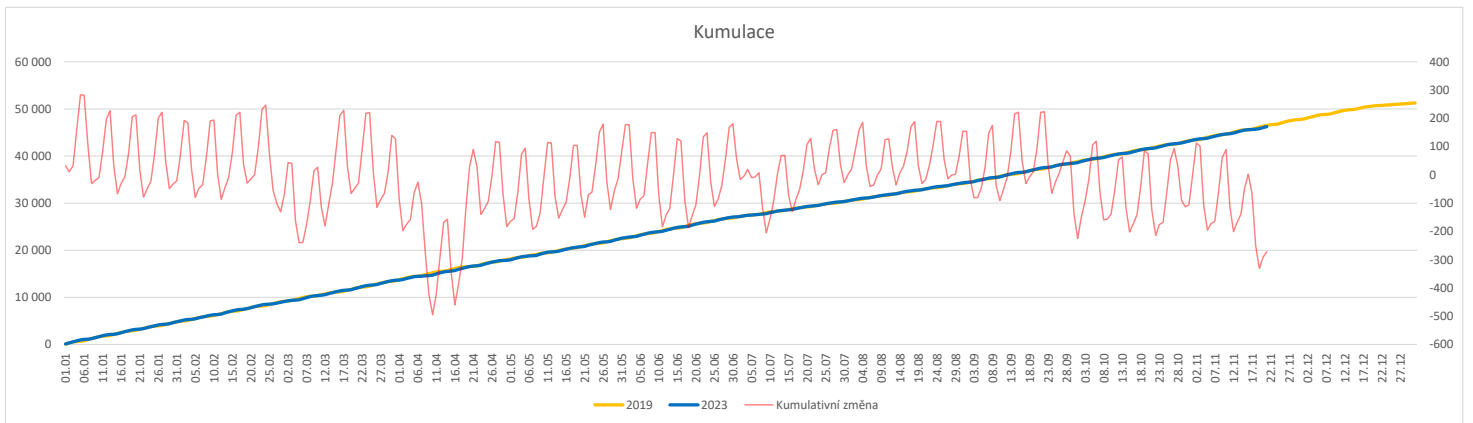


Vývoj počtu pacientů přijatých k hospitalizaci (RČ/den/klinika) k datu 21.11.2023

	Od počátku roku				Období posledních 30 dnů			Posledních 7 dní do 21.11.2023							Referenční cíl do konce roku	Týdenní navýšení				
	2023	2019	2023/2019	99%	2023	2019	2023/2019	Pr7d23/Pr7d19	Út 21	Po 20	Ne 19	So 18	Pa 17	Čt 16			St 15			
FNOL CELKEM - bez překladů vč. COVID+ (kliniky níže vč. překladů)	46 243	46 515	-272	99%	4 635	4 784	-149	97%	-19	88%	203	229	128	49	40	96	187	5 026	106%	46
Chirurgické obory	22 904	23 662	-758	97%	2 314	2 426	-112	95%	-15	80%	99	98	85	21	15	32	83	3 055	133%	127
04 - I. chirurgická klinika	3 592	3 604	-12	100%	402	359	43	112%	-1	91%	17	15	18	0	5	2	16	348	104%	2
05 - II. chirurgická klinika - cévně-transplantační	1 589	1 599	-10	99%	165	167	-2	99%	-2	67%	5	4	8	1	0	2	6	146	107%	2
06 - Neurochirurgická klinika	1 644	1 609	35	102%	146	159	-13	92%	-1	81%	6	5	3	3	0	4	4	176	100%	0
08 - Porodnicko-gynekologická klinika	3 423	3 859	-436	89%	302	394	-92	77%	-2	80%	14	10	11	7	4	13	11	846	206%	73
10 - Dětská klinika (bez doprovodů)	4 221	4 174	47	101%	421	418	3	101%	-4	77%	14	21	13	4	6	8	16	430	100%	0
11 - Ortopedická klinika	2 753	2 528	225	109%	322	275	47	117%	1	106%	16	18	15	0	0	1	16	227	100%	0
12 - Urologická klinika	1 717	1 932	-215	89%	176	196	-20	90%	-2	65%	4	8	7	3	1	2	5	402	215%	36
13 - Otolaryngologická klinika	1 091	1 278	-187	85%	87	122	-35	71%	-1	72%	5	3	1	2	0	2	5	303	261%	32
14 - Oční klinika	903	809	94	112%	90	80	10	113%	0	108%	7	2	2	0	0	2	1	79	100%	0
25 - Klinika ústní, čelistní a obličejové chirurgie	944	1 093	-149	86%	105	127	-22	83%	-2	63%	5	5	3	1	1	1	4	258	237%	25
31 - Traumatologická klinika	1 829	2 152	-323	85%	181	213	-32	85%	-2	70%	6	9	6	2	1	0	4	526	259%	54
50 - Kardiochirurgická klinika	662	692	-30	96%	62	65	-3	95%	0	100%	5	4	1	0	0	2	2	92	148%	5
Interní a komplementární obory	23 339	22 853	486	102%	2 321	2 358	-37	98%	-4	95%	104	131	43	28	25	64	104	2 457	124%	0
01 - I. interní klinika - kardiologická	5 170	4 724	446	109%	513	470	43	109%	-1	93%	19	23	11	3	1	18	29	523	100%	0
02 - II. interní klinika gastroenterologie a geriatry	2 756	2 507	249	110%	294	263	31	112%	0	102%	16	10	6	5	8	10	7	298	100%	0
03 - III. interní klinika - nefrologická, revmatologická a endokrinologická	2 545	2 662	-117	96%	244	267	-23	91%	-1	88%	7	18	5	8	1	3	10	404	141%	20
07 - Klinika anesteziologie, resuscitace a intenzivní medicíny	1 431	1 641	-210	87%	124	169	-45	73%	-2	66%	3	5	3	0	0	5	9	380	224%	35
09 - Novorozenecké oddělení	1 972	2 273	-301	87%	175	230	-55	76%	-1	80%	9	5	5	4	5	7	6	566	214%	51
16 - Klinika plicních nemocí a tuberkulózy	2 874	3 040	-166	95%	302	311	-9	97%	-2	77%	13	15	5	3	1	5	15	472	154%	28
17 - Neurologická klinika	2 525	2 524	1	100%	263	276	-13	95%	-1	94%	12	14	6	3	6	9	9	288	100%	0
18 - Klinika psychiatrie	1 063	1 161	-98	92%	110	126	-16	87%	-1	77%	4	4	2	3	3	1	3	182	217%	17
20 - Klinika chorob kožních a pohlavních	703	636	67	111%	69	73	-4	95%	0	113%	4	7	2	0	0	3	1	70	100%	0
21 - Onkologická klinika	2 262	2 024	238	112%	203	220	-17	92%	-0	98%	10	14	0	0	2	9	8	247	100%	0
22 - Klinika nukleární medicíny	340	298	42	114%	45	36	9	125%	1	144%	3	4	0	0	0	1	5	27	100%	0
26 - Oddělení rehabilitace	901	768	133	117%	93	71	22	131%	-0	89%	0	12	0	0	0	3	1	53	100%	0
30 - Oddělení geriatry	589	589	0	100%	57	55	2	104%	-0	92%	3	3	0	0	0	2	3	66	100%	0
32 - Hemato-onkologická klinika	858	1 024	-166	84%	82	102	-20	80%	0	100%	6	7	0	0	0	2	5	261	275%	28
52 - Klinika infekčního lékařství	399	0	399	0%	49	0	49	0%	2	0%	5	2	0	2	1	1	5	0	0%	0


Legenda:

Denní report počtu pacientů přijatých k hospitalizaci čerpá z chorobopisů MEDEA.

Na úrovni kliniky obsahuje veškeré příjmy na lůžko dotčené kliniky, včetně hospitalizací přeložených z jiných klinik (ne však příjmy z jiných středisek v rámci dané kliniky).

Na úrovni FNOL celkem obsahuje pouze externí příjmy, vyloučeny jsou veškeré překlady v rámci FNOL.

Kumulativní počet pacientů přijatých k hospitalizaci od začátku roku je srovnáván se stejným obdobím referenčního roku. Ve stejné logice je srovnáván kumulativní počet posledních 30 dnů.

Ukazatel Pr7d23/Pr7d19: průměrný počet pacientů přijatých k hospitalizaci za posledních 7 dní aktuálního období je srovnáván se 7-denním průměrem referenčního roku 2019.

Ukazatel 'Referenční cíl' do konce roku: vyjadřuje počet pacientů přijatých k hospitalizaci, který je nutno splnit do konce roku 2023 pro dosažení produkce referenčního roku 2019. Pokud byl vykázan v aktuálním roce do dne reportu vyšší objem péče, zůstává 'Referenční cíl' shodný s výkonností referenčního roku.

Referenční cíl se může lišit od 'produkčního cíle', který je uveden v měsíčním reportingu a reflektuje výsledky jednání hospodářských schůzek.

Ukazatel Týdenní navýšení: Navýšení týdenního počtu přijatých pacientů k hospitalizaci ve zbývajícím období do konce roku ke splnění 'Referenčního cíle'.

Poznámka:

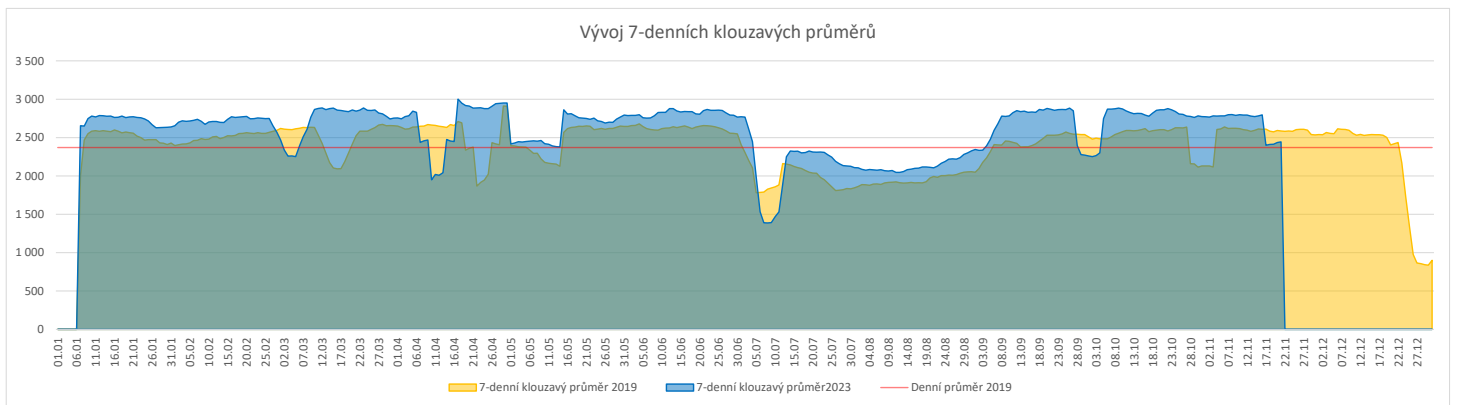
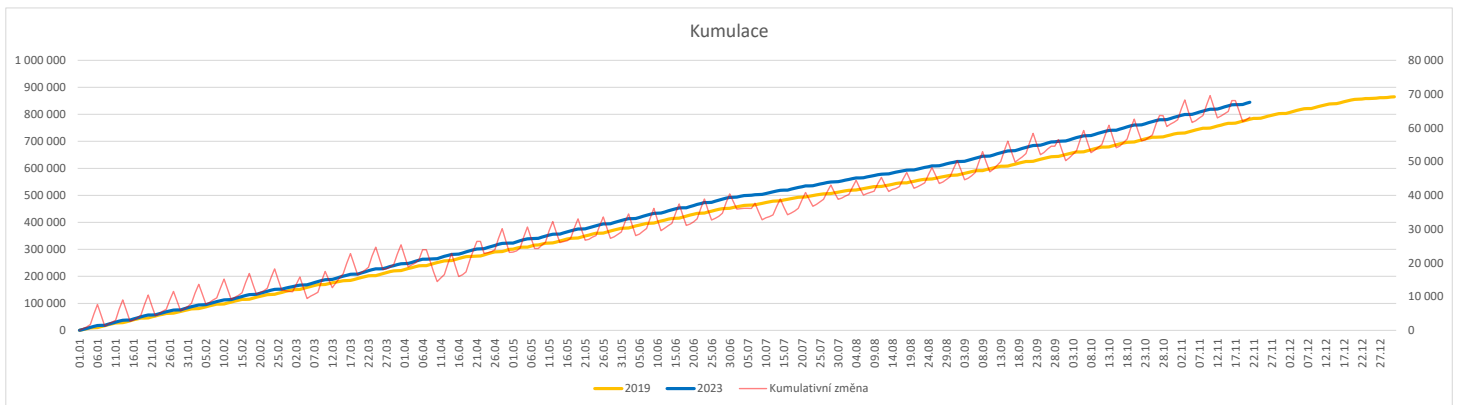
01 - I. interní klinika - kardiologická

V počtech přijatých pacientů nejsou započítány hodnoty covid+ oddělení Franze Josefa

07 - Klinika anesteziologie, resuscitace a intenzivní medicíny

V počtech přijatých pacientů jsou v roce 2019 započítáni pacienti z kliniky 59 - Oddělení intenzivní péče chirurgických oborů

	Od počátku roku				Období posledních 30 dnů				Posledních 7 dní do 21.11.2023							Referenční cíl do konce roku	Týdenní navýšení				
	2023	2019	2023/2019	108%	2023	2019	2023/2019	105%	Pr7d23/Pr7d19	Út 21	Po 20	Ne 19	So 18	Pa 17	Čt 16			St 15			
FNOL CELKEM	844 964	781 668	63 296	108%	83 948	80 068	3 880	105%	-141	95%	4 076	4 106	462	470	477	3 648	3 868	83 365	100%	0	
01 - I. interní klinika - kardiologická	25 585	26 214	-629	98%	2 684	2 818	-134	95%	-18	82%	141	137	7	2	3	120	144	3 506	122%	105	
02 - II. interní klinika gastroenterologická a geriatrická	30 634	24 132	6 502	127%	2 988	2 533	455	118%	5	107%	144	140	3	3	10	148	147	2 525	100%	0	
03 - III. interní klinika - nefrologická, revmatologická a endokrinologická	43 022	38 295	4 727	112%	4 318	3 887	431	111%	-10	92%	220	206	3	11	12	148	225	4 074	100%	0	
04 - I. chirurgická klinika	23 146	22 125	1 021	105%	2 316	2 321	-5	100%	-8	89%	141	98	22	9	8	90	81	2 328	100%	0	
05 - II. chirurgická klinika - cévně-transplantační	11 243	10 741	502	105%	1 139	1 101	38	103%	-4	89%	48	71	1	4	1	37	54	1 124	100%	0	
06 - Neurochirurgická klinika	11 463	9 705	1 758	118%	1 151	958	193	120%	6	122%	45	71	2	5	2	61	48	1 022	100%	0	
07 - Klinika anesteziologie, resuscitace a intenzivní medicíny	28 715	27 493	1 222	104%	2 923	2 978	-55	98%	-13	87%	137	158	5	4	5	124	138	2 667	100%	0	
08 - Porodnicko-gynekologická klinika	25 456	29 519	-4 063	86%	2 418	3 018	-600	80%	-27	74%	122	117	8	23	11	138	120	7 201	229%	678	
09 - Novorozenecké oddělení	1 973	1 983	-10	99%	185	201	-16	92%	-2	70%	5	5	0	1	0	13	9	219	105%	2	
10 - Dětská klinika	45 750	41 550	4 200	110%	4 460	4 532	-72	98%	-10	94%	226	190	39	54	43	213	208	5 215	100%	0	
11 - Ortopedická klinika	38 106	32 905	5 201	116%	3 785	3 565	220	106%	-12	90%	176	197	15	2	5	144	190	3 456	100%	0	
12 - Urologická klinika	33 237	33 827	-590	98%	3 520	3 668	-148	96%	-20	84%	169	200	2	2	1	178	179	3 998	117%	99	
13 - Otolaryngologická klinika	43 212	32 492	10 720	133%	4 014	2 948	1 066	136%	27	128%	190	174	56	62	55	149	163	3 347	100%	0	
14 - Oční klinika	39 749	36 634	3 115	109%	3 825	3 948	-123	97%	-14	89%	211	192	25	33	33	137	165	3 830	100%	0	
15 - Oddělení alergologie a kl. imun.	23 554	22 352	1 202	105%	2 546	2 440	106	104%	-10	88%	136	124	0	0	0	140	107	2 419	100%	0	
16 - Klinika plicních nemocí a tuberkulózy	28 040	26 188	1 852	107%	3 010	2 552	458	118%	10	112%	121	191	4	3	4	143	180	2 697	100%	0	
17 - Neurologická klinika	20 048	21 736	-1 688	92%	2 020	2 110	-90	96%	-20	71%	105	94	2	0	2	64	78	3 895	176%	282	
18 - Klinika psychiatrie	17 745	15 231	2 514	117%	1 846	1 648	198	112%	9	119%	106	103	8	5	4	99	91	1 831	100%	0	
19 - Klinika pracovního lékařství	15 369	15 689	-320	98%	2 042	1 188	854	172%	7	118%	130	77	0	0	0	57	67	1 390	130%	54	
20 - Klinika chorob kožních a pohlavních	37 579	34 179	3 400	110%	3 951	3 726	225	106%	-13	90%	194	221	4	6	11	173	176	3 901	100%	0	
21 - Onkologická klinika	67 881	53 713	13 568	125%	6 507	5 653	854	115%	17	110%	349	319	2	13	16	328	312	5 257	100%	0	
22 - Klinika nukleární medicíny	2 501	2 932	-431	85%	264	368	-104	72%	-2	84%	21	8	0	1	0	23	6	753	234%	72	
25 - Klinika ústní, čelistní a obličejové chirurgie	32 390	37 097	-4 707	87%	3 039	3 703	-664	82%	-24	80%	131	130	51	33	60	109	154	9 386	201%	785	
26 - Oddělení rehabilitace	35 463	31 041	4 422	114%	3 667	3 209	458	114%	-0	100%	154	199	2	5	5	164	162	3 379	100%	0	
27 - Klinika tělovýchovného lékařství a kardiovaskulární rehabilitace	22 963	20 113	2 850	114%	2 150	2 094	56	103%	3	105%	110	134	0	0	0	133	99	1 868	100%	0	
28 - Ústav lékařské genetiky	5 868	6 651	-783	88%	563	531	32	106%	-7	63%	15	21	0	0	0	29	17	1 316	247%	131	
29 - Oddělení plastické a estetické chirurgie	13 101	14 032	-931	93%	1 284	1 496	-212	86%	-17	66%	56	62	0	2	1	56	53	2 273	169%	156	
30 - Oddělení geriatric	2 132	2 349	-217	91%	230	190	40	121%	3	170%	19	1	0	0	0	23	3	475	184%	37	
31 - Traumatologická klinika	15 814	17 635	-1 821	90%	1 425	1 806	-381	79%	-17	69%	51	52	0	2	0	77	76	3 588	203%	304	
32 - Hemato-onkologická klinika	24 299	23 566	733	103%	2 323	2 303	20	101%	-7	91%	136	102	4	1	5	102	142	2 269	100%	0	
33 - Oddělení klinické biochemie	1 222	1 077	145	113%	135	145	-10	93%	-0	95%	16	7	0	0	0	5	10	128	100%	0	
35 - Transfúzní oddělení	352	195	157	181%	34	15	19	227%	1	250%	2	3	0	0	0	1	4	18	100%	0	
36 - Oddělení klinické logopedie	788	472	316	167%	108	60	48	180%	1	173%	2	7	0	0	0	7	3	58	100%	0	
39 - Oddělení klinické psychologie	6 778	5 991	787	113%	614	575	39	107%	-3	87%	37	29	0	0	4	24	28	607	100%	0	
43 - Ústav farmakologie	288	313	-25	92%	27	28	-1	96%	0	167%	0	2	0	0	0	0	3	61	169%	5	
45 - Sociální oddělení	1 640	1 501	139	109%	167	156	11	107%	1	132%	11	11	0	0	0	10	9	176	100%	0	
50 - Kardiochirurgická klinika	7 892	5 562	2 330	142%	736	615	121	120%	2	107%	39	48	5	1	2	36	34	708	100%	0	
52 - Klinika infekčního lékařství	491	0	491	0%	69	0	69	0%	3	0%	4	0	0	0	0	0	9	8	0	0%	0
60 - Oddělení urgentního příjmu	59 086	54 368	4 718	109%	5 390	4 974	416	108%	17	111%	155	200	192	183	174	134	170	6 600	100%	0	
Očkovací centrum	1 987	577	1 410	344%	0	0	0	0%	0	0%	0	0	0	0	0	0	0	0	0%	0	


Legenda:

Denní report počtu ambulantních vyšetření obsahuje všechny ambulantně ošetřené rodná čísla v daný den na konkrétní klinice.

Kumulativní počet ambulantních vyšetření od začátku roku je srovnáván se stejným obdobím referenčního roku. Ve stejné logice je srovnáván kumulativní počet posledních 30 dnů.

Ukazatel Pr7d23/Pr7d19: průměrný počet ambulantně vyšetřených pacientů za posledních 7 dní je srovnán se 7-denním průměrem referenčního roku 2019.

Ukazatel 'Referenční cíl' do konce roku: vyjadřuje počet ambulantně vyšetřených pacientů, který je nutno splnit do konce roku 2023 pro dosažení produkce referenčního roku 2019. Pokud byl vykázan v aktuálním roce do dne reportu vyšší objem péče, zůstává 'Referenční cíl' shodný s výkonností referenčního roku.

Referenční cíl se může lišit od 'produkčního cíle', který je uveden v měsíčním reportingu a reflektuje výsledky jednání hospodářských schůzek.

Ukazatel Týdenní navýšení: Navýšení týdenního počtu ambulantních vyšetření ve zbývajícím období do konce roku ke splnění 'Referenčního cíle'.

Poznámka:

07 - Klinika anesteziologie, resuscitace a intenzivní medicíny

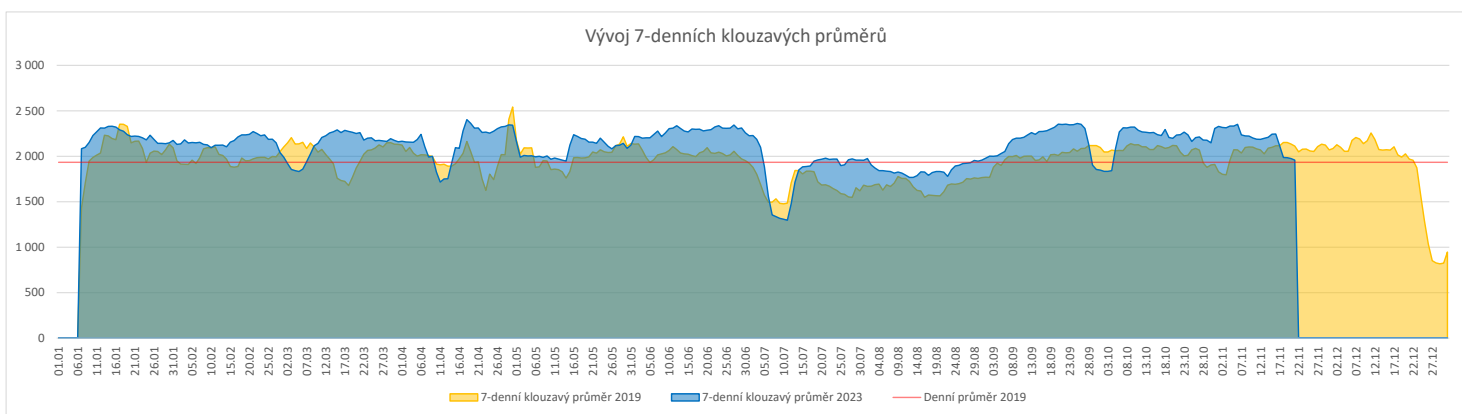
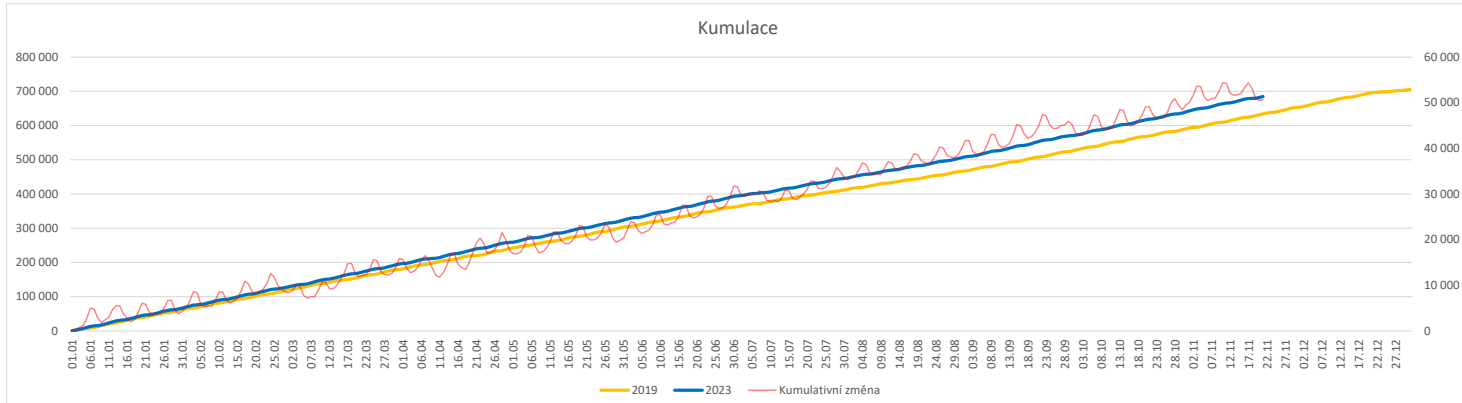
V počtech ambulantních vyšetření jsou v roce 2019 započítáni pacienti z kliniky 59 - Oddělení intenzivní péče chirurgických oborů

60 - Oddělení urgentního příjmu

V počtech ambulantních vyšetření nejsou započítány vyšetření na pracovištích Antigenní testy a Odběrové místo.

Vývoj počtu laboratorních výkonů evidovaných v OpenLIMS a žádanků evidovaných v LIMS (RČ/den/klinika) k datu 21.11.2023

	Od počátku roku			Období posledních 30 dnů			Posledních 7 dní do 21.11.2023							Referenční cíl do konce roku	Týdenní navýšení	
	2023	2019	2023/2019	2023	2019	2023/2019	Pr7d23/Pr7d19	Út 21	Po 20	Ne 19	So 18	Pa 17	Čt 16			St 15
FNOL CELKEM	658 102	613 867	44 235 107%	63 553	62 331	1 222 102%	-153 93%	2 794	1 864	606	660	1 591	2 818	2 936	71 437 86%	0
28 - Ústav lékařské genetiky	2 655	2 172	483 122%	271	206	65 132%	2 131%	17	16	0	0	0	16	15	182 100%	0
32 - Hemato-onkologická klinika	228 622	211 184	17 438 108%	22 059	21 331	728 103%	-18 97%	956	995	245	215	263	928	1 031	23 651 100%	0
33 - Oddělení klinické biochemie	317 985	301 311	16 674 106%	30 147	30 937	-790 97%	-94 90%	1 367	294	258	292	1 181	1 397	1 446	34 212 100%	0
35 - Transfuzní oddělení	20 540	20 983	-443 98%	1 947	2 049	-102 95%	-4 94%	40	64	51	65	53	83	63	2 823 119%	74
38 - Ústav soudního lékařství a medicínského práva	3 926	2 958	968 133%	436	371	65 118%	-2 86%	27	6	0	0	0	23	27	445 100%	0
40 - Ústav mikrobiologie	84 374	75 259	9 115 112%	8 693	7 437	1 256 117%	21 109%	387	489	52	88	94	371	354	7 917 100%	0


Legenda:

Denní report obsahuje množství laboratorních výkonů ve vyjádření RČ/den/klinika evidovaných v systému OpenLIMS.

U klinik 28 a 40 jsou zdrojem obdržené žádanky ve vyjádření RČ/den/klinika evidovaných v systému LIMS.

Kumulativní počet laboratorních výkonů od začátku roku je srovnáván se stejným obdobím referenčního roku. Ve stejné logice je srovnáván kumulativní počet posledních 30 dnů.

Ukazatel Pr7d23/Pr7d19: průměrný počet laboratorních výkonů za posledních 7 dní je srovnán se 7-denním průměrem referenčního roku 2019.

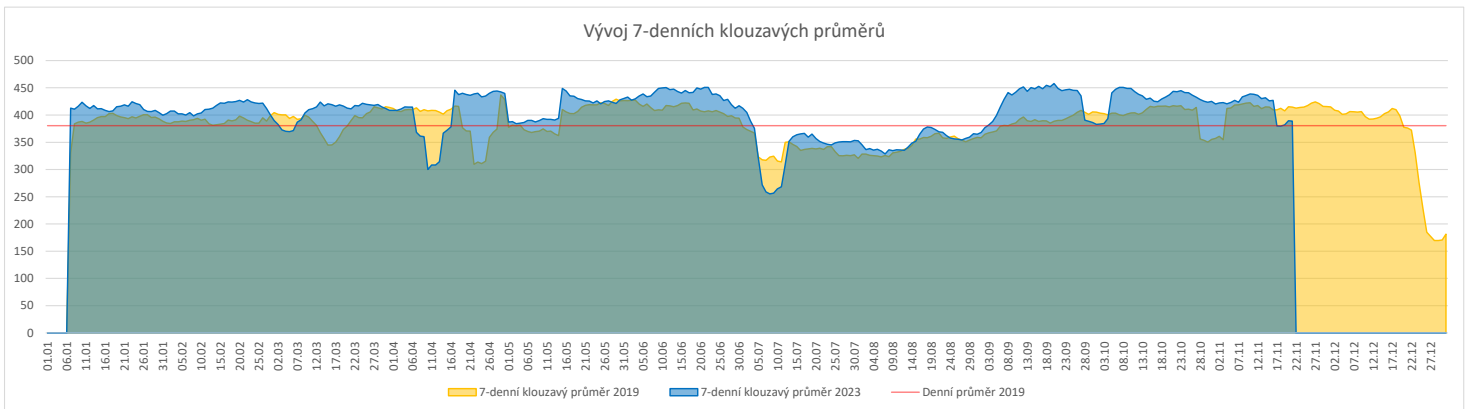
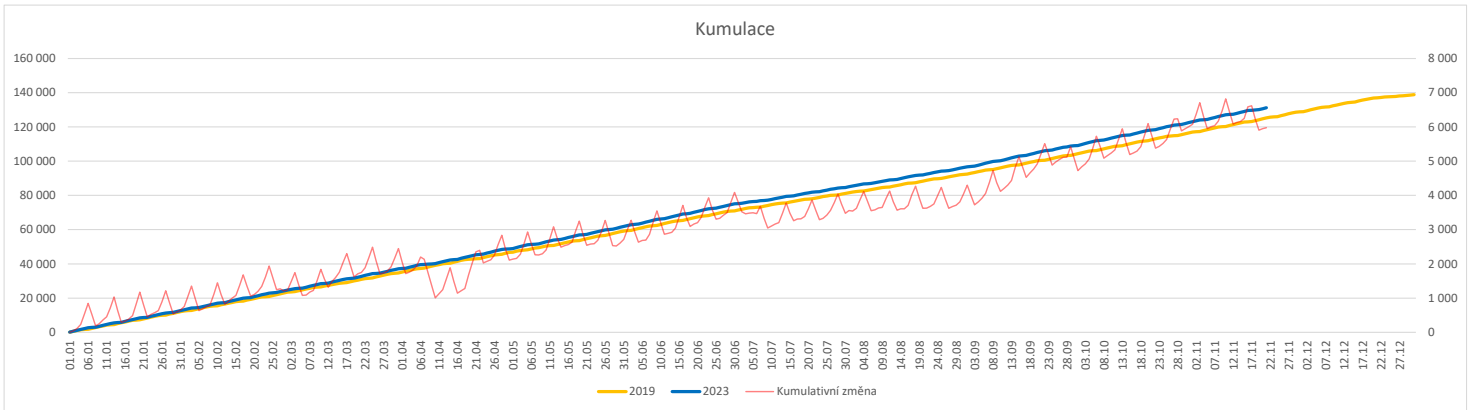
Ukazatel 'Referenční cíl' do konce roku: vyjadřuje počet laboratorních výkonů, který je nutno splnit do konce roku 2023 pro dosažení produkce referenčního roku 2019. Pokud byl vykázan v aktuálním roce do dne reportu vyšší objem péče, zůstává 'Referenční cíl' shodný s výkonností referenčního roku.

Referenční cíl se může lišit od 'produkčního cíle', který je uveden v měsíčním reportingu a reflektuje výsledky jednání hospodářských schůzek.

Ukazatel Týdenní navýšení: Navýšení týdenního počtu laboratorních výkonů ve zbývajícím období do konce roku ke splnění 'Referenčního cíle'.

Vývoj počtu RDG vyšetření (RČ/den/klinika) k datu 21.11.2023

	Od počátku roku				Období posledních 30 dnů				Posledních 7 dní do 21.11.2023							Referenční cíl do konce roku	Týdenní navýšení			
	2023	2019	2023/2019	105%	2023	2019	2023/2019	102%	Pr7d23/Pr7d19	Út 21	Po 20	Ne 19	So 18	Pa 17	Čt 16			St 15		
FNOL CELKEM	131 287	125 256	6 031	105%	12 967	12 725	242	102%	-26	94%	532	596	171	164	178	518	563	13 617	100%	0
22 - Klinika nukleární medicíny	8 912	9 385	-473	95%	959	941	18	102%	0	101%	61	60	0	0	46	44	44	1 365	153%	79
34 - Radiologická klinika	122 375	115 871	6 504	106%	12 008	11 784	224	102%	-26	93%	471	536	171	164	178	472	519	12 725	100%	0


Legenda:

Denní report obsahuje množství RDG výkonů ve vyjádření RČ/den/klinika.

Kumulativní počet RDG výkonů od začátku roku je srovnáván se stejným obdobím referenčního roku. Ve stejné logice je srovnáván kumulativní počet posledních 30 dní.

Ukazatel Pr7d23/Pr7d19: průměrný počet RDG výkonů za posledních 7 dní je srovnán se 7-denním průměrem referenčního roku 2019.

Ukazatel 'Referenční cíl' do konce roku: vyjadřuje počet RDG výkonů, který je nutno splnit do konce roku 2023 pro dosažení produkce referenčního roku 2019. Pokud byl vykázan v aktuálním roce do dne reportu vyšší objem péče, zůstává 'Referenční cíl' shodný s výkonností referenčního roku.

Referenční cíl se může lišit od 'produkčního cíle', který je uveden v měsíčním reportingu a reflektuje výsledky jednání hospodářských schůzek.

Ukazatel Týdenní navýšení: Navýšení týdenního počtu RDG výkonů ve zbývajícím období do konce roku ke splnění 'Referenčního cíle'.

Poznámka:

34 - Radiologická klinika

V počtech RDG vyšetření nejsou započítána mamografická vyšetření.

Využití operačních sálů dětské kliniky dle operujících klinik k datu 21.11.2023

	Od počátku roku				Období posledních 30 dnů				Posledních 7 dní od do 21.11.2023							Referenční cíl do konce roku	Týdenní navýšení		
	2023	2019	2023/2019	%	2023	2019	2023/2019	%	Pr7d/Pr7d	Út 21	Po 20	Ne 19	So 18	Pa 17	Čt 16			St 15	
FNOL CELKEM	1 807	1 608	199	112%	203	192	11	106%	26	273%	9	10	0	0	10	12	92	100%	0
04 - I. chirurgická klinika	278	313	-35	89%	37	44	-7	84%	1	250%	6	0	0	0	4	0	55	275%	6
05 - II. chirurgická klinika - cévně-transplantační	4	17	-13	24%	1	0	1	0%	0	0%	0	0	0	0	0	0	13	0%	3
06 - Neurochirurgická klinika	0	0	0	0%	0	0	0	0%	0	0%	0	0	0	0	0	0	0	0%	0
08 - Porodnicko-gynekologická klinika	0	0	0	0%	0	0	0	0%	0	0%	0	0	0	0	0	0	0	0%	0
10 - Dětská klinika	319	319	0	100%	24	34	-10	71%	0	175%	0	0	0	0	0	7	22	100%	0
11 - Ortopedická klinika	97	38	59	255%	11	11	0	100%	0	100%	0	0	0	0	0	3	7	100%	0
12 - Urologická klinika	399	394	5	101%	47	49	-2	96%	3	300%	3	0	0	0	6	0	30	100%	0
13 - Otolaryngologická klinika	493	344	149	143%	54	35	19	154%	-3	0%	0	5	0	0	0	0	0	0%	0
14 - Oční klinika	88	65	23	135%	16	10	6	160%	-1	0%	0	4	0	0	0	0	10	100%	0
25 - Klinika ústní, čelistní a obličejové chirurgie	2	4	-2	50%	1	0	1	0%	0	0%	0	0	0	0	0	0	2	0%	1
29 - Oddělení plastické a estetické chirurgie	81	80	1	101%	7	4	3	175%	0	0%	0	0	0	0	0	0	2	100%	0
31 - Traumatologická klinika	44	34	10	129%	5	5	0	100%	1	300%	0	1	0	0	0	2	1	100%	0
47 - Centrální operační sály	2	0	2	0%	0	0	0	0%	0	0%	0	0	0	0	0	0	0	0%	0
50 - Kardiologická klinika	0	0	0	0%	0	0	0	0%	0	0%	0	0	0	0	0	0	0	0%	0

