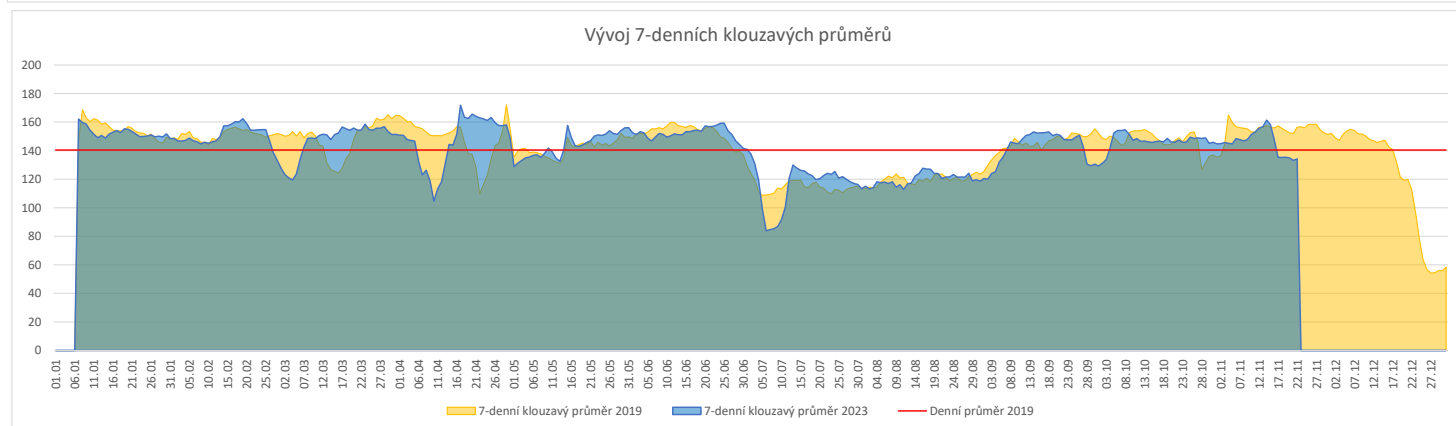
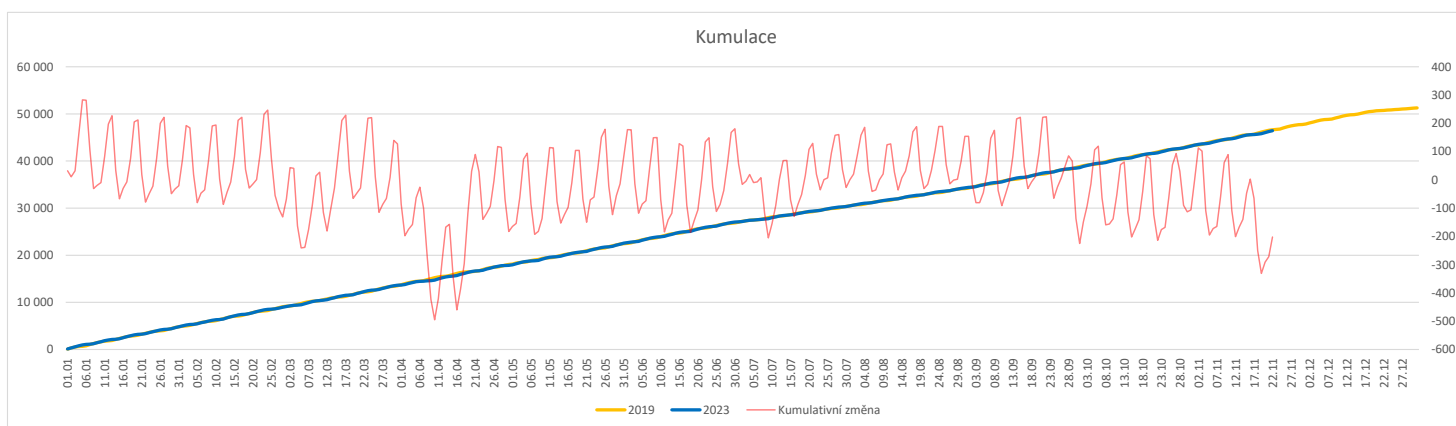


	Od počátku roku			Období posledních 30 dnů			Posledních 7 dní do 22.11.2023							Referenční cíl do konce roku	Týdenní navýšení	
	2023	2019	2023/2019	2023	2019	2023/2019	Pr7d23/Pr7d19	St 22	Út 21	Po 20	Ne 19	So 18	Pa 17			Čt 16
<b>FNOL CELKEM - bez překladů vč. COVID+ (kliniky níže vč. překladů)</b>	<b>46 438</b>	<b>46 640</b>	<b>-202 100%</b>	<b>4 720</b>	<b>4 708</b>	<b>12 100%</b>	<b>-22 86%</b>	<b>195</b>	<b>203</b>	<b>229</b>	<b>128</b>	<b>49</b>	<b>40</b>	<b>96</b>	<b>4 831 104%</b>	<b>34</b>
<b>Chirurgické obory</b>	<b>22 997</b>	<b>23 713</b>	<b>-716 97%</b>	<b>2 334</b>	<b>2 371</b>	<b>-37 98%</b>	<b>-16 80%</b>	<b>93</b>	<b>99</b>	<b>98</b>	<b>85</b>	<b>21</b>	<b>15</b>	<b>32</b>	<b>2 962 132%</b>	<b>120</b>
04 - I. chirurgická klinika	3 604	3 610	-6 100%	404	353	51 114%	-2 82%	12	17	15	18	0	5	2	336 102%	1
05 - II. chirurgická klinika - cévně-transplantační	1 594	1 604	-10 99%	165	168	-3 98%	-2 64%	5	5	4	8	1	0	2	141 108%	2
06 - Neurochirurgická klinika	1 650	1 615	35 102%	149	155	-6 96%	-1 73%	6	6	5	3	3	0	4	170 100%	0
08 - Porodnicko-gynekologická klinika	3 440	3 872	-432 89%	316	390	-74 81%	-2 86%	17	14	10	11	7	4	13	829 209%	72
10 - Dětská klinika (bez doprovodů)	4 234	4 183	51 101%	414	405	9 102%	-5 71%	13	14	21	13	4	6	8	421 100%	0
11 - Ortopedická klinika	2 765	2 528	237 109%	320	259	61 124%	0 102%	12	16	18	15	0	0	1	227 100%	0
12 - Urologická klinika	1 723	1 937	-214 89%	175	191	-16 92%	-2 65%	6	4	8	7	3	1	2	396 218%	36
13 - Otolaryngologická klinika	1 097	1 282	-185 86%	91	122	-31 75%	-1 70%	6	5	3	1	2	0	2	297 265%	31
14 - Oční klinika	908	811	97 112%	93	80	13 116%	1 138%	5	7	2	2	0	0	2	77 100%	0
25 - Klinika ústní, čelistní a obličejové chirurgie	949	1 098	-149 86%	107	125	-18 86%	-1 68%	5	5	5	3	1	1	1	253 243%	25
31 - Traumatologická klinika	1 834	2 155	-321 85%	182	210	-28 87%	-2 71%	5	6	9	6	2	1	0	521 261%	54
50 - Kardiochirurgická klinika	667	695	-28 96%	67	65	2 103%	0 113%	5	5	4	1	0	0	2	87 147%	5
<b>Interní a komplementární obory</b>	<b>23 441</b>	<b>22 927</b>	<b>514 102%</b>	<b>2 386</b>	<b>2 337</b>	<b>49 102%</b>	<b>-6 92%</b>	<b>102</b>	<b>104</b>	<b>131</b>	<b>43</b>	<b>28</b>	<b>25</b>	<b>64</b>	<b>2 383 124%</b>	<b>0</b>
01 - I. interní klinika - kardiologická	5 203	4 740	463 110%	533	468	65 114%	-1 95%	33	19	23	11	3	1	18	507 100%	0
02 - II. interní klinika gastroenterologie a geriatry	2 763	2 520	243 110%	296	265	31 112%	-0 97%	7	16	10	6	5	8	10	285 100%	0
03 - III. interní klinika - nefrologická, revmatologická a endokrinologická	2 555	2 667	-112 96%	250	265	-15 94%	-1 88%	10	7	18	5	8	1	3	394 140%	19
07 - Klinika anesteziologie, resuscitace a intenzivní medicíny	1 435	1 645	-210 87%	127	166	-39 77%	-2 56%	4	3	5	2	1	0	5	376 227%	35
09 - Novorozenecké oddělení	1 976	2 283	-307 87%	176	230	-54 77%	-2 75%	4	9	5	5	4	5	7	562 220%	52
16 - Klinika plicních nemocí a tuberkulózy	2 890	3 056	-166 95%	314	318	-4 99%	-2 77%	16	13	15	5	3	1	5	456 157%	28
17 - Neurologická klinika	2 533	2 531	2 100%	267	270	-3 99%	-1 88%	8	12	14	6	3	6	9	281 100%	0
18 - Klinika psychiatrie	1 068	1 165	-97 92%	114	128	-14 89%	-1 81%	5	4	4	2	3	3	1	177 221%	17
20 - Klinika chorob kožních a pohlavních	706	637	69 111%	72	73	-1 99%	1 127%	3	4	7	2	0	0	3	69 100%	0
21 - Onkologická klinika	2 271	2 029	242 112%	210	214	-4 98%	0 100%	9	10	14	0	0	2	9	242 100%	0
22 - Klinika nukleární medicíny	343	298	45 115%	48	34	14 141%	0 122%	3	3	4	0	0	0	1	27 100%	0
26 - Oddělení rehabilitace	904	769	135 118%	96	70	26 137%	0 113%	3	0	12	0	0	0	3	52 100%	0
30 - Oddělení geriatry	594	592	2 100%	62	56	6 111%	0 108%	5	3	3	0	0	0	2	63 100%	0
32 - Hemato-onkologická klinika	862	1 026	-164 84%	86	97	-11 89%	-0 86%	4	6	7	0	0	0	2	257 276%	28
52 - Klinika infekčního lékařství	401	0	401 0%	51	0	51 0%	2 0%	2	5	2	0	2	1	1	0 0%	0


**Legenda:**

Denní report počtu pacientů přijatých k hospitalizaci čerpá z chorobopisů MEEDA.

Na úrovni kliniky obsahuje veškeré příjmy na lůžko dotčené kliniky, včetně hospitalizací přeložených z jiných klinik (ne však příjmy z jiných středisek v rámci dané kliniky).

Na úrovni FNOL celkem obsahuje pouze externí příjmy, vyloučeny jsou veškeré překlady v rámci FNOL.

Kumulativní počet pacientů přijatých k hospitalizaci od začátku roku je srovnáván se stejným obdobím referenčního roku. Ve stejné logice je srovnáván kumulativní počet posledních 30 dnů.

Ukazatel Pr7d23/Pr7d19: průměrný počet pacientů přijatých k hospitalizaci za posledních 7 dní aktuálního období je srovnán se 7-denním průměrem referenčního roku 2019.

Ukazatel 'Referenční cíl' do konce roku: vyjadřuje počet pacientů přijatých k hospitalizaci, který je nutno splnit do konce roku 2023 pro dosažení produkce referenčního roku 2019. Pokud byl vykázan v aktuálním roce do dne reportu vyšší objem péče, zůstává 'Referenční cíl' shodný s výkonností referenčního roku.

Referenční cíl se může lišit od 'produkčního cíle', který je uveden v měsíčním reportingu a reflektuje výsledky jednání hospodářských schůzek.

Ukazatel Týdenní navýšení: Navýšení týdenního počtu přijatých pacientů k hospitalizaci ve zbývajícím období do konce roku ke splnění 'Referenčního cíle'.

**Poznámka:**

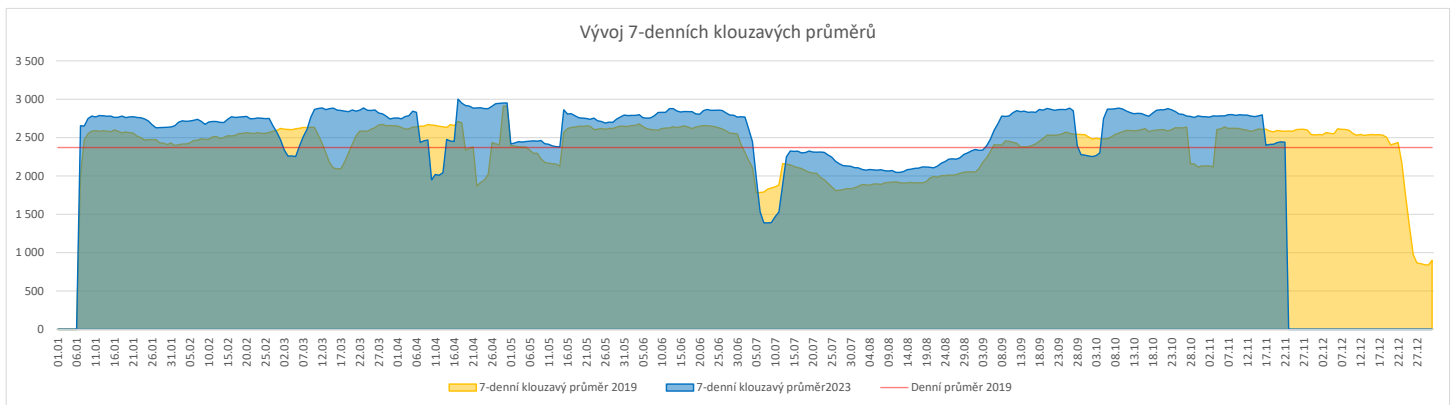
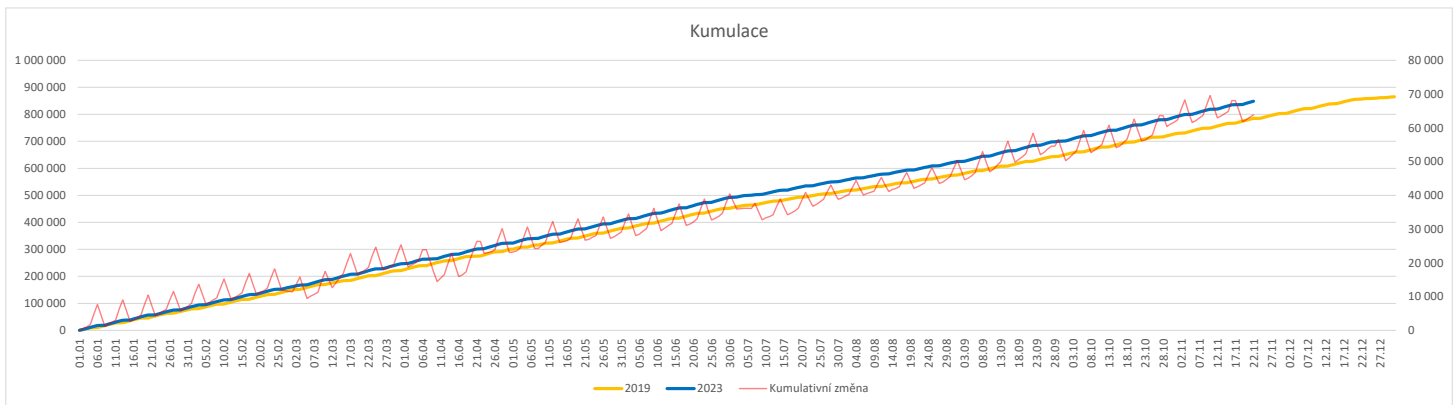
01 - I. interní klinika - kardiologická

V počtech přijatých pacientů nejsou započítány hodnoty covid+ oddělení Franze Josefa

07 - Klinika anesteziologie, resuscitace a intenzivní medicíny

V počtech přijatých pacientů jsou v roce 2019 započítáni pacienti z kliniky 59 - Oddělení intenzivní péče chirurgických oborů

	Od počátku roku				Období posledních 30 dnů				Posledních 7 dní do 22.11.2023							Referenční cíl do konce roku	Týdenní navýšení			
	2023	2019	2023/2019	108%	2023	2019	2023/2019	110%	Pr7d23/Pr7d19	94%	St 22	Út 21	Po 20	Ne 19	So 18			Pa 17	Čt 16	
<b>FNOL CELKEM</b>	<b>848 801</b>	<b>784 788</b>	<b>64 013</b>	<b>108%</b>	<b>87 265</b>	<b>79 568</b>	<b>7 697</b>	<b>110%</b>	<b>-142</b>	<b>94%</b>	<b>3 837</b>	<b>4 076</b>	<b>4 106</b>	<b>462</b>	<b>470</b>	<b>477</b>	<b>3 648</b>	<b>80 245</b>	<b>100%</b>	<b>0</b>
01 - I. interní klinika - kardiologická	25 741	26 302	-561	98%	2 835	2 779	56	102%	-15	85%	156	141	137	7	2	3	120	3 350	120%	94
02 - II. interní klinika gastroenterologická a geriatrická	30 758	24 243	6 515	127%	3 104	2 561	543	121%	4	105%	124	144	140	3	3	10	148	2 414	100%	0
03 - III. interní klinika - nefrologická, revmatologická a endokrinologická	43 261	38 479	4 782	112%	4 554	3 910	644	116%	-5	96%	239	220	206	3	11	12	148	3 890	100%	0
04 - I. chirurgická klinika	23 265	22 219	1 046	105%	2 417	2 298	119	105%	-2	97%	119	141	98	22	9	8	90	2 234	100%	0
05 - II. chirurgická klinika - cévně-transplantační	11 301	10 807	494	105%	1 197	1 112	85	108%	-5	86%	58	48	71	1	4	1	37	1 058	100%	0
06 - Neurochirurgická klinika	11 526	9 736	1 790	118%	1 208	939	269	129%	9	135%	63	45	71	2	5	2	61	991	100%	0
07 - Klinika anesteziologie, resuscitace a intenzivní medicíny	28 844	27 622	1 222	104%	3 049	2 967	82	103%	-18	82%	129	137	158	5	4	5	124	2 538	100%	0
08 - Porodnicko-gynekologická klinika	25 549	29 647	-4 098	86%	2 502	3 009	-507	83%	-28	72%	93	122	117	8	23	11	138	7 108	236%	683
09 - Novorozenecké oddělení	1 980	1 988	-8	100%	192	198	-6	97%	-2	67%	7	5	5	0	1	0	13	212	104%	2
10 - Dětská klinika	45 972	41 691	4 281	110%	4 644	4 459	185	104%	-5	97%	222	226	190	39	54	43	213	5 074	100%	0
11 - Ortopedická klinika	38 320	33 054	5 266	116%	3 983	3 555	428	112%	-12	90%	214	176	197	15	2	5	144	3 307	100%	0
12 - Urologická klinika	33 397	33 963	-566	98%	3 675	3 642	33	101%	-17	85%	160	169	200	2	2	1	178	3 838	117%	95
13 - Otolaryngologická klinika	43 374	32 609	10 765	133%	4 123	2 931	1 192	141%	27	128%	162	190	174	56	62	55	149	3 230	100%	0
14 - Oční klinika	39 929	36 783	3 146	109%	3 973	3 956	17	100%	-14	89%	180	211	192	25	33	33	137	3 681	100%	0
15 - Oddělení alergologie a kl. imun.	23 655	22 440	1 215	105%	2 647	2 412	235	110%	-9	89%	101	136	124	0	0	0	140	2 331	100%	0
16 - Klinika plicních nemocí a tuberkulózy	28 185	26 306	1 879	107%	3 147	2 544	603	124%	4	104%	145	121	191	4	3	4	143	2 579	100%	0
17 - Neurologická klinika	20 140	21 812	-1 672	92%	2 112	2 059	53	103%	-20	72%	92	105	94	2	0	2	64	3 803	178%	279
18 - Klinika psychiatrie	17 852	15 294	2 558	117%	1 947	1 653	294	118%	12	124%	107	106	103	8	5	4	99	1 768	100%	0
19 - Klinika pracovního lékařství	15 426	15 739	-313	98%	2 099	1 185	914	177%	3	108%	57	130	77	0	0	0	57	1 333	131%	53
20 - Klinika chorob kožních a pohlavních	37 748	34 316	3 432	110%	4 116	3 676	440	112%	-10	92%	169	194	221	4	6	11	173	3 764	100%	0
21 - Onkologická klinika	67 598	53 877	13 721	125%	6 817	5 517	1 300	124%	25	115%	317	349	319	2	13	16	328	5 093	100%	0
22 - Klinika nukleární medicíny	2 506	2 951	-445	85%	269	364	-95	74%	-2	79%	5	21	8	0	1	0	23	748	247%	75
25 - Klinika ústní, čelistní a obličejové chirurgie	32 512	37 242	-4 730	87%	3 095	3 703	-608	84%	-30	75%	122	131	130	51	33	60	109	9 264	204%	789
26 - Oddělení rehabilitace	35 642	31 157	4 485	114%	3 840	3 165	675	121%	4	104%	179	154	199	2	5	5	164	3 263	100%	0
27 - Klinika tělovýchovného lékařství a kardiiovaskulární rehabilitace	23 063	20 186	2 877	114%	2 250	2 061	189	109%	1	101%	100	110	134	0	0	0	133	1 795	100%	0
28 - Ústav lékařské genetiky	5 892	6 691	-799	88%	576	548	28	105%	-7	63%	24	15	21	0	0	0	29	1 292	262%	134
29 - Oddělení plastické a estetické chirurgie	13 143	14 083	-940	93%	1 322	1 474	-152	90%	-16	66%	42	56	62	0	2	1	56	2 231	173%	157
30 - Oddělení geriatrické	2 135	2 361	-226	90%	233	191	42	122%	2	139%	3	19	1	0	0	0	23	472	192%	38
31 - Traumatologická klinika	15 897	17 728	-1 831	90%	1 506	1 828	-322	82%	-18	67%	83	51	52	0	2	0	77	3 505	209%	306
32 - Hemato-onkologická klinika	24 425	23 659	766	103%	2 448	2 274	174	108%	-8	89%	126	136	102	4	1	5	102	2 176	100%	0
33 - Oddělení klinické biochemie	1 226	1 081	145	113%	139	138	1	101%	-2	73%	4	16	7	0	0	0	5	124	100%	0
35 - Transfúzní oddělení	354	195	159	182%	36	14	22	257%	1	200%	2	2	3	0	0	0	1	18	100%	0
36 - Oddělení klinické logopedie	792	477	315	166%	112	59	53	190%	1	143%	4	2	7	0	0	0	7	53	100%	0
39 - Oddělení klinické psychologie	6 805	6 044	761	113%	641	611	30	105%	-4	80%	27	37	29	0	0	4	24	554	100%	0
43 - Ústav farmakologie	291	314	-23	93%	30	29	1	103%	0	125%	3	0	2	0	0	0	0	58	166%	4
45 - Sociální oddělení	1 649	1 512	137	109%	176	159	17	111%	1	114%	9	11	11	0	0	0	10	165	100%	0
50 - Kardiologická klinika	7 927	5 582	2 345	142%	765	600	165	128%	3	114%	35	39	48	5	1	2	36	688	100%	0
52 - Klinika infekčního lékařství	499	0	499	0%	77	0	77	0%	3	0%	8	4	0	0	0	0	9	0	0%	0
60 - Oddělení urgentního příjmu	59 233	54 527	4 706	109%	5 334	4 980	354	107%	10	107%	147	155	200	192	183	174	134	6 441	100%	0
Očkovací centrum	1 990	577	1 413	345%	0	0	0	0%	0	0%	0	0	0	0	0	0	0	0	0%	0


**Legenda:**

Denní report počtu ambulantních vyšetření obsahuje všechny ambulantně ošetřená rodná čísla v daný den na konkrétní klinice.

Kumulativní počet ambulantních vyšetření od začátku roku je srovnáván se stejným obdobím referenčního roku. Ve stejné logice je srovnáván kumulativní počet posledních 30 dnů.

Ukazatel Pr7d23/Pr7d19: průměrný počet ambulantně vyšetřených pacientů za posledních 7 dní je srovnán se 7-denním průměrem referenčního roku 2019.

Ukazatel 'Referenční cíl' do konce roku: vyjadřuje počet ambulantně vyšetřených pacientů, který je nutno splnit do konce roku 2023 pro dosažení produkce referenčního roku 2019. Pokud byl vykázan v aktuálním roce do dne reportu vyšší objem péče, zůstává 'Referenční cíl' shodný s výkonností referenčního roku.

Referenční cíl se může lišit od 'produkčního cíle', který je uveden v měsíčním reportingu a reflektuje výsledky jednání hospodářských schůzek.

Ukazatel Týdenní navýšení: Navýšení týdenního počtu ambulantních vyšetření ve zbývajícím období do konce roku ke splnění 'Referenčního cíle'.

**Poznámka:**

07 - Klinika anesteziologie, resuscitace a intenzivní medicíny

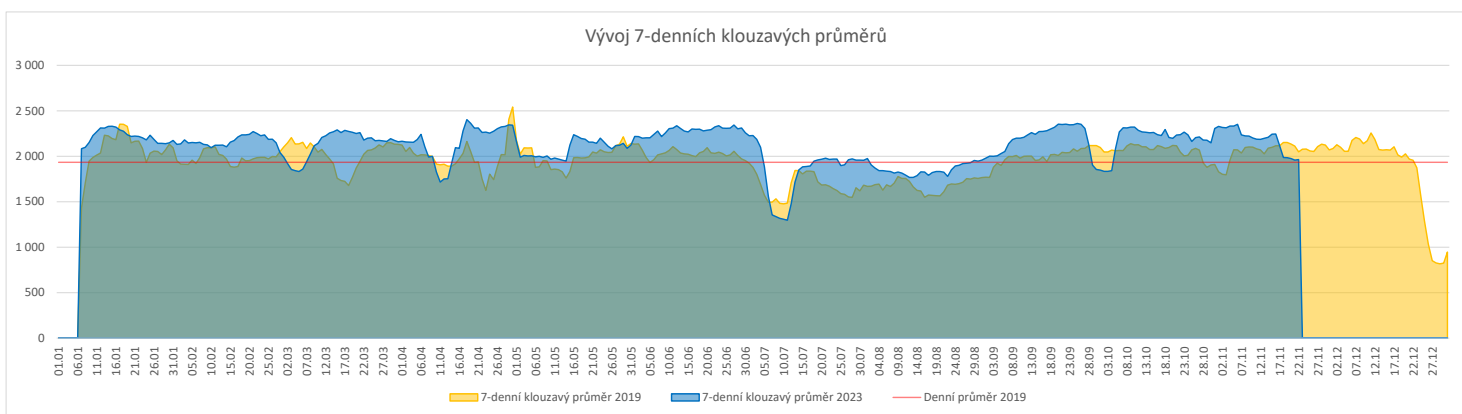
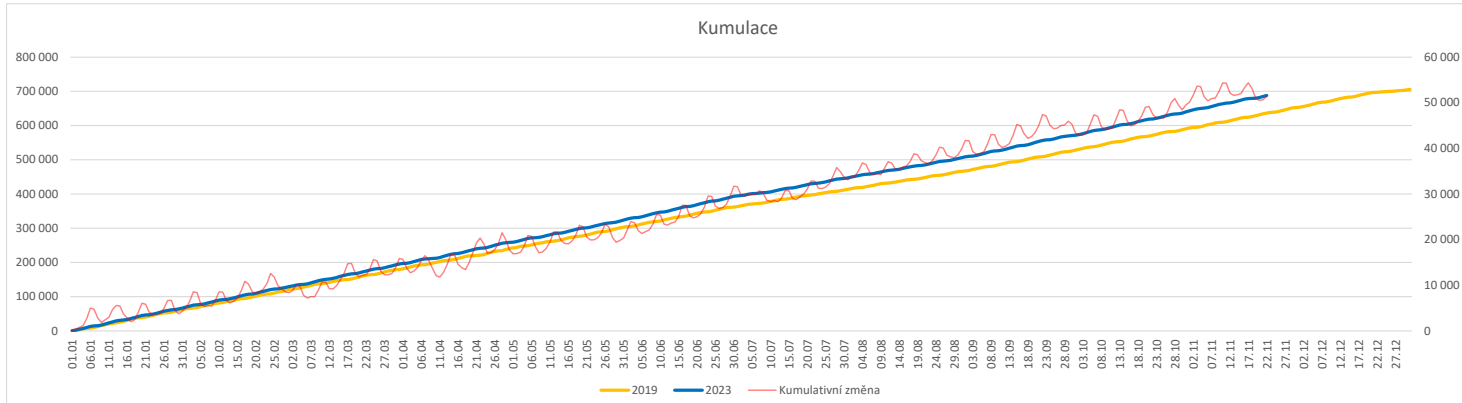
V počtech ambulantních vyšetření jsou v roce 2019 započítáni pacienti z kliniky 59 - Oddělení intenzivní péče chirurgických oborů

60 - Oddělení urgentního příjmu

V počtech ambulantních vyšetření nejsou započítány vyšetření na pracovištích Antigenní testy a Odběrové místo.

**Vývoj počtu laboratorních výkonů evidovaných v OpenLIMS a žádanků evidovaných v LIMS (RČ/den/klinika) k datu 22.11.2023**

	Od počátku roku				Období posledních 30 dnů				Posledních 7 dní do 22.11.2023							Referenční cíl do konce roku	Týdenní navýšení			
	2023	2019	2023/2019	107%	2023	2019	2023/2019	106%	Pr7d23/Pr7d19	St 22	Út 21	Po 20	Ne 19	So 18	Pa 17			Čt 16		
<b>FNOL CELKEM</b>	<b>660 945</b>	<b>616 117</b>	<b>44 828</b>	<b>107%</b>	<b>65 753</b>	<b>62 196</b>	<b>3 557</b>	<b>106%</b>	<b>-86</b>	<b>96%</b>	<b>2 843</b>	<b>2 794</b>	<b>1 864</b>	<b>606</b>	<b>660</b>	<b>1 591</b>	<b>2 818</b>	<b>69 154</b>	<b>86%</b>	<b>0</b>
28 - Ústav lékařské genetiky	2 672	2 176	496	123%	287	199	88	144%	3	153%	17	17	16	0	0	0	16	178	100%	0
32 - Hemato-onkologická klinika	229 599	212 003	17 596	108%	22 786	21 320	1 466	107%	-24	96%	977	956	995	245	215	263	928	22 832	100%	0
33 - Oddělení klinické biochemie	319 325	302 355	16 970	106%	31 187	30 782	405	101%	-87	91%	1 340	1 367	294	258	292	1 181	1 397	33 168	100%	0
35 - Transfuzní oddělení	20 600	21 068	-468	98%	1 961	2 085	-124	94%	-6	91%	60	40	64	51	65	53	83	2 763	120%	78
38 - Ústav soudního lékařství a medicínského práva	4 038	2 971	1 067	136%	548	384	164	143%	12	205%	112	27	6	0	0	23	432	100%	0	
40 - Ústav mikrobiologie	84 711	75 544	9 167	112%	8 984	7 426	1 558	121%	20	108%	337	387	489	52	88	94	371	7 632	100%	0


**Legenda:**

Denní report obsahuje množství laboratorních výkonů ve vyjádření RČ/den/klinika evidovaných v systému OpenLIMS.

U klinik 28 a 40 jsou zdrojem obdržené žádanky ve vyjádření RČ/den/klinika evidovaných v systému LIMS.

Kumulativní počet laboratorních výkonů od začátku roku je srovnáván se stejným obdobím referenčního roku. Ve stejné logice je srovnáván kumulativní počet posledních 30 dnů.

Ukazatel Pr7d23/Pr7d19: průměrný počet laboratorních výkonů za posledních 7 dní je srovnán se 7-denním průměrem referenčního roku 2019.

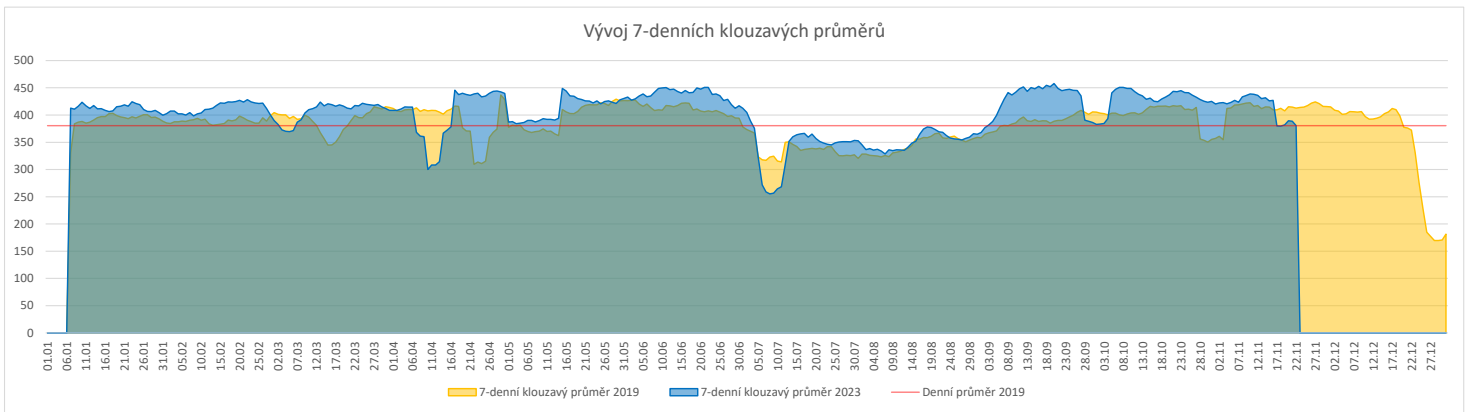
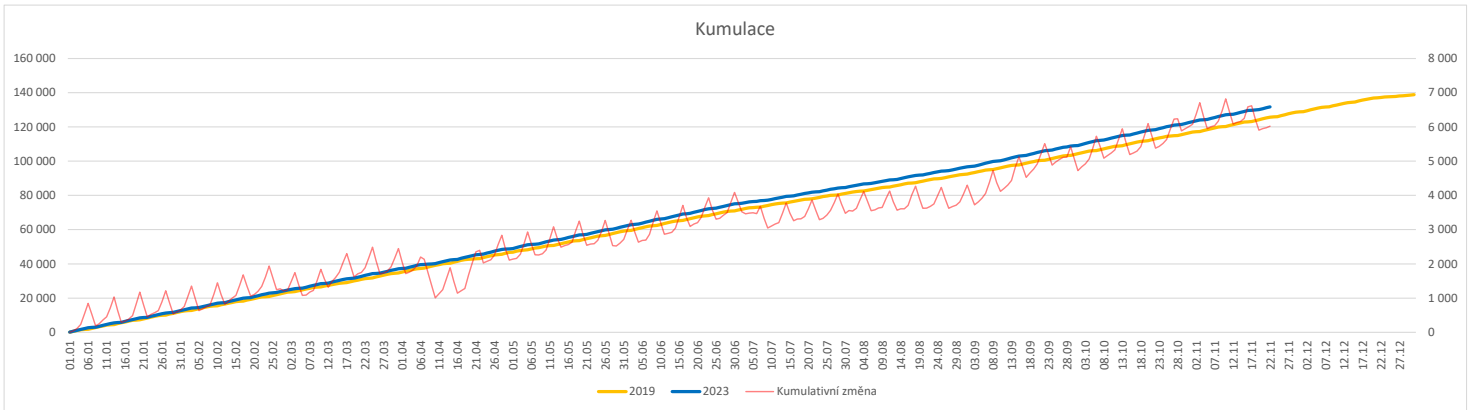
Ukazatel 'Referenční cíl' do konce roku: vyjadřuje počet laboratorních výkonů, který je nutno splnit do konce roku 2023 pro dosažení produkce referenčního roku 2019. Pokud byl vykázán v aktuálním roce do dne reportu vyšší objem péče, zůstává 'Referenční cíl' shodný s výkonností referenčního roku.

Referenční cíl se může lišit od 'produkčního cíle', který je uveden v měsíčním reportingu a reflektuje výsledky jednání hospodářských schůzek.

Ukazatel Týdenní navýšení: Navýšení týdenního počtu laboratorních výkonů ve zbývajícím období do konce roku ke splnění 'Referenčního cíle'.

**Vývoj počtu RDG vyšetření (RČ/den/klinika) k datu 22.11.2023**

	Od počátku roku				Období posledních 30 dnů				Posledních 7 dní do 22.11.2023							Referenční cíl do konce roku	Týdenní navýšení			
	2023	2019	2023/2019	105%	2023	2019	2023/2019	105%	Pr7d23/Pr7d19	St 22	Út 21	Po 20	Ne 19	So 18	Pa 17			Čt 16		
<b>FNOL CELKEM</b>	<b>131 792</b>	<b>125 713</b>	<b>6 079</b>	<b>105%</b>	<b>13 299</b>	<b>12 656</b>	<b>643</b>	<b>105%</b>	<b>-32</b>	<b>92%</b>	<b>506</b>	<b>532</b>	<b>595</b>	<b>171</b>	<b>164</b>	<b>178</b>	<b>518</b>	<b>13 160</b>	<b>100%</b>	<b>0</b>
22 - Klinika nukleární medicíny	8 944	9 417	-473	95%	991	932	59	106%	0	100%	33	61	59	0	0	0	46	1 333	155%	79
34 - Radiologická klinika	122 848	116 296	6 552	106%	12 308	11 724	584	105%	-32	92%	473	471	536	171	164	178	472	12 300	100%	0


**Legenda:**

Denní report obsahuje množství RDG výkonů ve vyjádření RČ/den/klinika.

Kumulativní počet RDG výkonů od začátku roku je srovnáván se stejným obdobím referenčního roku. Ve stejné logice je srovnáván kumulativní počet posledních 30 dní.

Ukazatel Pr7d23/Pr7d19: průměrný počet RDG výkonů za posledních 7 dní je srovnán se 7-denním průměrem referenčního roku 2019.

Ukazatel 'Referenční cíl' do konce roku: vyjadřuje počet RDG výkonů, který je nutno splnit do konce roku 2023 pro dosažení produkce referenčního roku 2019. Pokud byl vykázan v aktuálním roce do dne reportu vyšší objem péče, zůstává 'Referenční cíl' shodný s výkonností referenčního roku.

Referenční cíl se může lišit od 'produkčního cíle', který je uveden v měsíčním reportingu a reflektuje výsledky jednání hospodářských schůzek.

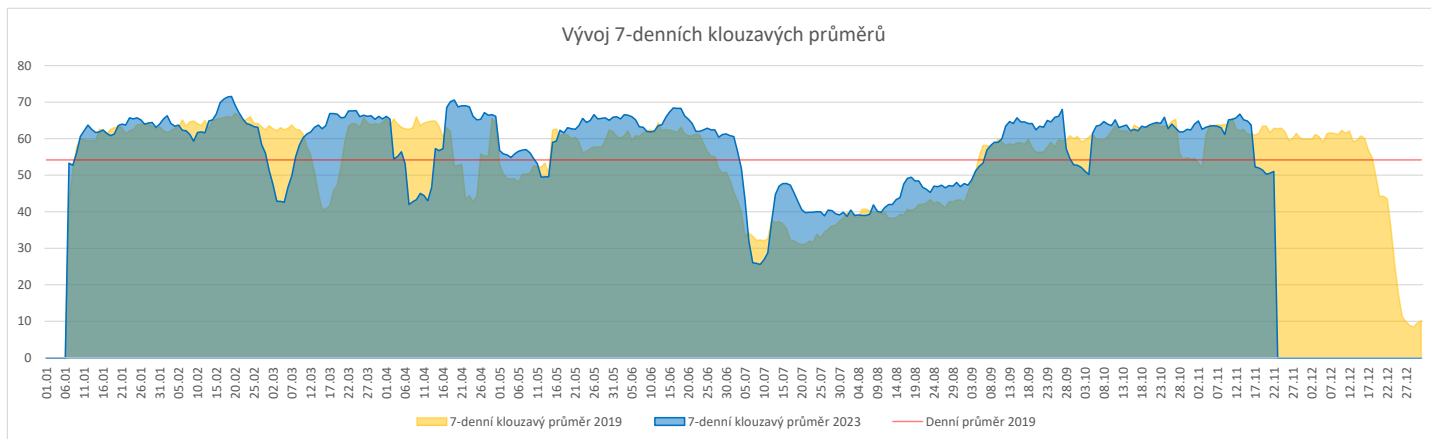
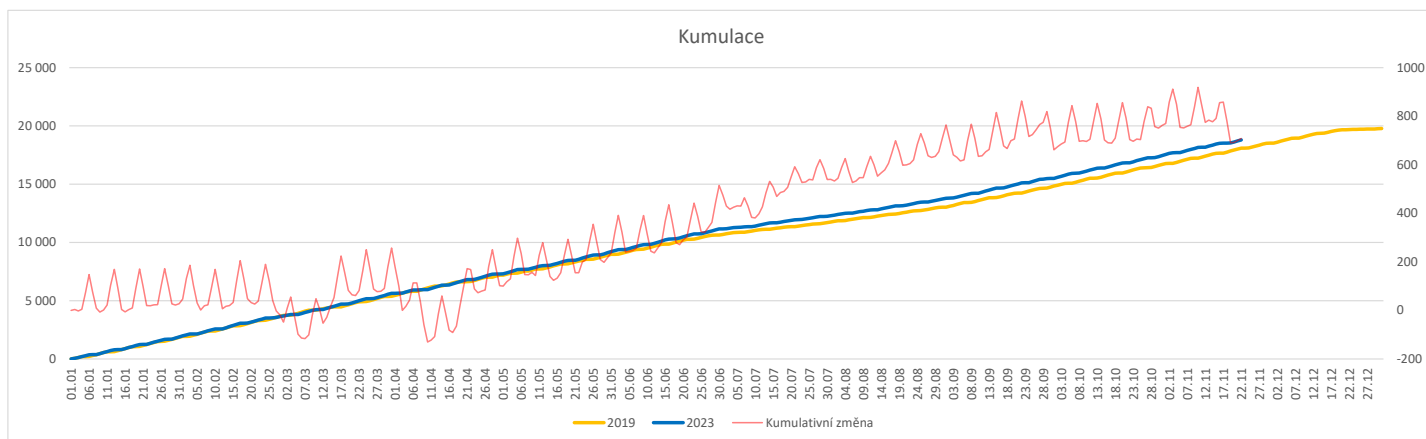
Ukazatel Týdenní navýšení: Navýšení týdenního počtu RDG výkonů ve zbývajícím období do konce roku ke splnění 'Referenčního cíle'.

**Poznámka:**

34 - Radiologická klinika

V počtech RDG vyšetření nejsou započítána mamografická vyšetření.

	Od počátku roku				Období posledních 30 dnů				Posledních 7 dní do 22.11.2023							Referenční cíl do konce roku	Týdenní navýšení			
	2023	2019	2023/2019	%	2023	2019	2023/2019	%	Pr7d23/Pr7d19	St 22	Út 21	Po 20	Ne 19	So 18	Pa 17			Čt 16		
<b>FNOL CELKEM (pouze celková anestezie, bez klinik s počtem 0 v roce 2019)</b>	<b>17 983</b>	<b>17 424</b>	<b>559</b>	<b>103%</b>	<b>1 777</b>	<b>1 778</b>	<b>-1</b>	<b>100%</b>												
<b>Celkem operace evidované v MEDIX</b>	<b>27 139</b>	<b>18 473</b>	<b>8 666</b>	<b>147%</b>	<b>2 770</b>	<b>1 993</b>	<b>777</b>	<b>139%</b>	<b>9</b>	<b>114%</b>	<b>125</b>	<b>123</b>	<b>121</b>	<b>10</b>	<b>9</b>	<b>9</b>	<b>110</b>	<b>1 714</b>	<b>100%</b>	<b>0</b>
01 - I. interní klinika - kardiologická	4 998	0	4 998	0%	486	0	486	0%	14	0%	23	22	22	3	0	2	27	1	100%	0
02 - II. interní klinika gastroenterologická a geriatrická	835	0	835	0%	96	0	96	0%	2	0%	2	5	4	0	0	0	0	0	0%	0
04 - I. chirurgická klinika	3 170	2 950	220	107%	348	309	39	113%	0	100%	15	17	12	2	1	4	11	267	100%	0
05 - II. chirurgická klinika - cévně-transplantační	1 215	1 137	78	107%	124	123	1	101%	-1	74%	2	3	6	2	1	0	6	101	100%	0
06 - Neurochirurgická klinika	1 636	1 594	42	103%	139	166	-27	84%	-2	68%	6	6	5	1	1	1	7	173	100%	0
08 - Porodnicko-gynekologická klinika	2 133	2 277	-144	94%	201	245	-44	82%	-1	84%	10	10	8	0	3	2	10	367	165%	24
10 - Dětská klinika	326	319	7	102%	31	34	-3	91%	0	100%	7	0	0	0	0	0	0	33	100%	0
11 - Ortopedická klinika	3 046	2 642	404	115%	351	300	51	117%	0	104%	22	18	17	0	0	0	14	240	100%	0
12 - Urologická klinika	1 747	1 792	-45	97%	192	197	-5	97%	-1	79%	5	10	8	0	0	0	10	211	127%	8
13 - Otolaryngologická klinika	1 548	1 392	156	111%	135	151	-16	89%	-2	53%	4	6	5	0	0	0	4	102	100%	0
14 - Oční klinika	241	223	18	108%	29	34	-5	85%	-1	50%	0	0	4	0	0	0	0	18	100%	0
16 - Klinika plicních nemocí a tuberkulózy	174	0	174	0%	19	0	19	0%	1	0%	0	0	1	0	0	0	3	0	0%	0
21 - Onkologická klinika	37	0	37	0%	0	0	0	0%	0	0%	0	0	0	0	0	0	0	0	0%	0
25 - Klinika ústní, želistní a obličejové chirurgie	972	510	462	191%	93	61	32	152%	-0	83%	3	7	5	0	0	0	0	52	100%	0
29 - Oddělení plastické a estetické chirurgie	1 986	673	1 313	295%	200	77	123	260%	2	183%	7	10	7	0	0	0	9	54	100%	0
31 - Traumatologická klinika	1 951	1 985	-34	98%	220	203	17	108%	-1	82%	9	5	12	2	3	0	6	229	117%	6
34 - Radiologická klinika	326	47	279	694%	20	3	17	667%	1	0%	4	1	1	0	0	0	0	1	100%	0
47 - Centrální operační sály	53	263	-210	20%	4	20	-16	20%	-1	0%	0	0	0	0	0	0	0	231	1100%	35
50 - Kardiochirurgická klinika	744	669	75	111%	82	70	12	117%	-0	89%	6	3	4	0	0	0	3	67	100%	0


**Legenda:**

Denní report počtu operací obsahuje všechny uvedeným oddělením prováděné operace v daný den na sálech, které jsou evidované v MEDIX.

Kumulativní počet operací od začátku roku je srovnáván se stejným obdobím referenčního roku. Ve stejné logice je srovnáván kumulativní počet posledních 30 dnů.

Ukazatel Pr7d23/Pr7d19: průměrný počet operací za posledních 7 dní je srovnán se 7-denním průměrem referenčního roku 2019.

Ukazatel 'Referenční cíl' do konce roku: vyjadřuje počet operací, který je nutno splnit do konce roku 2023 pro dosažení produkce referenčního roku 2019. Pokud byl vykázan v aktuálním roce do dne reportu vyšší objem péče, zůstává 'Referenční cíl' shodný s výkonností referenčního roku.

Referenční cíl se může lišit od 'produkčního cíle', který je uveden v měsíčním reportingu a reflektuje výsledky jednání hospodářských schůzek.

Ukazatel Týdenní navýšení: Navýšení týdenního počtu operací ve zbývajícím období do konce roku ke splnění 'Referenčního cíle'.

Ukazatel FNOL celkem nezahrnuje kliniky, které měly v referenčním roce počet operací v MEDIX 0 a které neproběhly v celkové anestezii.

### Využití operačních sálů dětské kliniky dle operujících klinik k datu 22.11.2023

FNOL CELKEM	Od počátku roku				Období posledních 30 dnů				Posledních 7 dní od do 22.11.2023							Referenční cíl do konce roku	Týdenní navýšení		
	2023	2019	2023/2019	%	2023	2019	2023/2019	%	Pr7d/Pr7d	St 22	Út 21	Po 20	Ne 19	So 18	Pa 17			Čt 16	
04 - I. chirurgická klinika	278	313	-35	89%	37	40	-3	93%	1	250%	0	6	0	0	0	4	55	275%	6
05 - II. chirurgická klinika - cévně-transplantační	4	17	-13	24%	1	0	1	0%	0	0%	0	0	0	0	0	13	0%	3	
06 - Neurochirurgická klinika	0	0	0	0%	0	0	0	0%	0	0%	0	0	0	0	0	0	0	0%	0
08 - Porodnicko-gynekologická klinika	0	0	0	0%	0	0	0	0%	0	0%	0	0	0	0	0	0	0	0%	0
10 - Dětská klinika	326	319	7	102%	31	34	-3	91%	0	175%	7	0	0	0	0	22	100%	0	
11 - Ortopedická klinika	100	38	62	263%	14	11	3	127%	0	100%	3	0	0	0	0	7	100%	0	
12 - Urologická klinika	399	399	0	100%	47	50	-3	94%	-2	300%	0	3	0	0	0	6	30	100%	0
13 - Otolaryngologická klinika	493	348	145	142%	54	39	15	138%	-2	0%	0	0	5	0	0	0	0	0%	0
14 - Oční klinika	88	65	23	135%	16	10	6	160%	-1	0%	0	0	4	0	0	10	100%	0	
25 - Klinika ústní, čelistní a obličejové chirurgie	2	4	-2	50%	1	0	1	0%	0	0%	0	0	0	0	0	2	0%	1	
29 - Oddělení plastické a estetické chirurgie	81	80	1	101%	7	4	3	175%	0	0%	0	0	0	0	0	2	100%	0	
31 - Traumatologická klinika	44	34	10	129%	5	5	0	100%	-1	100%	0	0	1	0	0	1	100%	0	
47 - Centrální operační sály	2	0	2	0%	0	0	0	0%	0	0%	0	0	0	0	0	0	0	0%	0
50 - Kardiologická klinika	0	0	0	0%	0	0	0	0%	0	0%	0	0	0	0	0	0	0	0%	0

