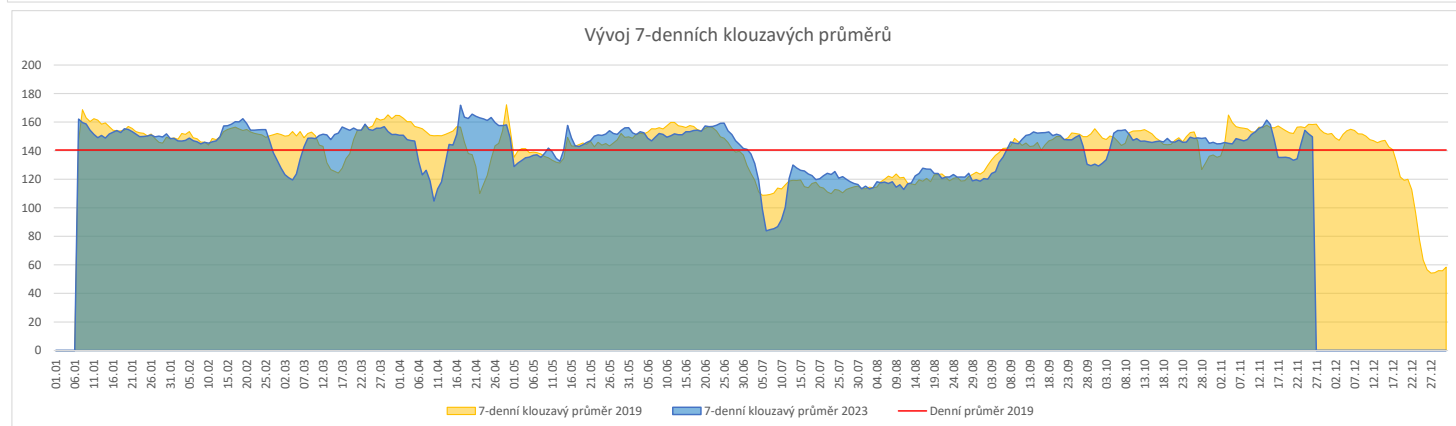
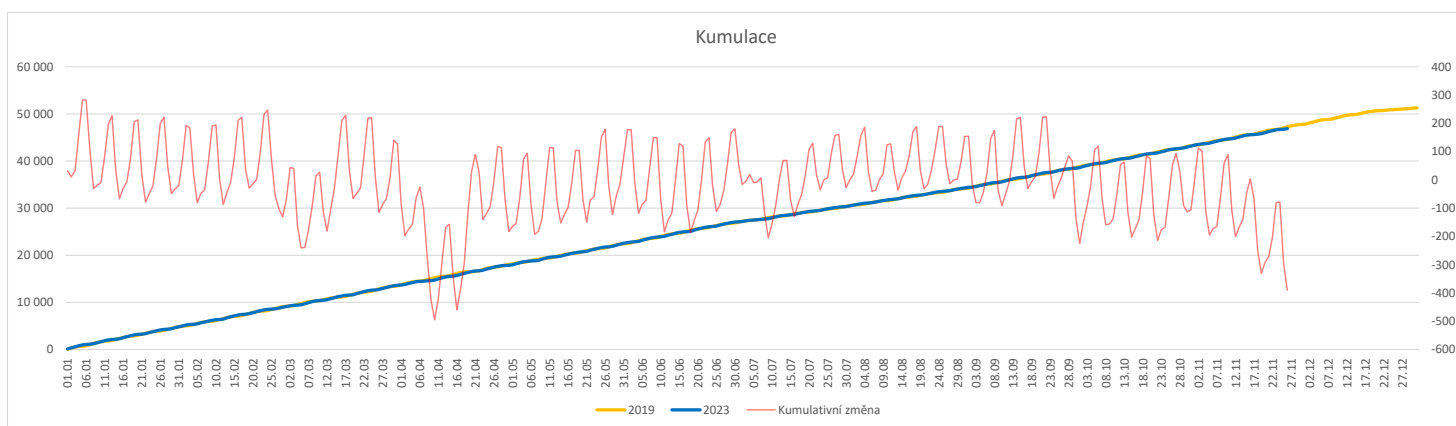


	Od počátku roku			Období posledních 30 dnů			Posledních 7 dní do 26.11.2023							Referenční cíl do konce roku	Týdenní navýšení		
	2023	2019	2023/2019	2023	2019	2023/2019	Pr7d23/Pr7d19	Ne 26	So 25	Pa 24	Čt 23	St 22	Út 21			Po 20	
FNOL CELKEM - bez překladů vč. COVID+ (kliniky níže vč. překladů)	46 859	47 250	-391 99%	4 348	4 792	-444 91%	-9 95%	113	32	107	169	194	204	229	4 410	110%	79
Chirurgické obory	23 208	24 036	-828 97%	2 142	2 427	-285 88%	-8 90%	69	12	37	93	93	99	98	2 751	143%	166
04 - I. chirurgická klinika	3 645	3 661	-16 100%	372	372	0 100%	-1 93%	14	0	6	21	12	17	15	295	106%	4
05 - II. chirurgická klinika - cévně-transplantační	1 608	1 621	-13 99%	150	170	-20 88%	-0 90%	3	2	4	5	5	5	4	127	111%	3
06 - Neurochirurgická klinika	1 667	1 639	28 102%	141	163	-22 87%	-1 81%	4	1	4	8	6	6	5	146	100%	0
08 - Porodnicko-gynekologická klinika	3 462	3 921	-459 88%	289	391	-102 74%	-4 72%	4	4	5	9	17	14	10	807	232%	92
10 - Dětská klinika (bez doprovodů)	4 267	4 237	30 101%	383	411	-28 93%	-3 82%	11	2	5	14	14	14	21	367	100%	0
11 - Ortopedická klinika	2 801	2 564	237 109%	304	269	35 113%	4 144%	16	1	4	15	12	16	18	191	100%	0
12 - Urologická klinika	1 740	1 967	-227 88%	165	200	-35 83%	-3 65%	7	1	3	6	6	4	8	379	249%	46
13 - Otolaryngologická klinika	1 105	1 293	-188 85%	88	121	-33 73%	-0 96%	4	1	1	2	6	5	3	289	286%	38
14 - Oční klinika	913	824	89 111%	75	77	-2 97%	0 100%	2	0	0	4	4	7	2	64	100%	0
25 - Klinika ústní, čelistní a obličejové chirurgie	959	1 113	-154 86%	94	128	-34 73%	-1 86%	1	0	4	5	5	5	5	243	273%	31
31 - Traumatologická klinika	1 849	2 186	-337 85%	159	208	-49 76%	-2 71%	5	2	3	5	5	6	9	506	299%	68
50 - Kardiochirurgická klinika	672	703	-31 96%	63	69	-6 91%	1 146%	0	0	3	2	5	5	4	82	161%	7
Interní a komplementární obory	23 651	23 214	437 102%	2 206	2 365	-159 93%	-0 99%	44	20	70	76	101	105	131	2 096	131%	0
01 - I. interní klinika - kardiologická	5 252	4 791	461 110%	500	468	32 107%	3 118%	19	2	11	17	33	19	23	456	100%	0
02 - II. interní klinika gastroenterologie a geriatry	2 798	2 549	249 110%	287	262	25 110%	1 113%	9	4	14	8	7	16	10	256	100%	0
03 - III. interní klinika - nefrologická, revmatologická a endokrinologická	2 573	2 706	-133 95%	233	270	-37 86%	-2 82%	2	6	6	4	10	7	18	376	155%	27
07 - Klinika anesteziologie, resuscitace a intenzivní medicíny	1 451	1 660	-209 87%	123	159	-36 77%	-1 80%	1	2	6	7	4	3	5	360	238%	42
09 - Novorozenecké oddělení	1 994	2 316	-322 86%	173	232	-59 75%	-3 62%	4	2	3	9	3	10	5	544	245%	65
16 - Klinika plicních nemocí a tuberkulózy	2 916	3 090	-174 94%	284	332	-48 86%	-1 90%	3	0	14	9	16	13	15	430	168%	35
17 - Neurologická klinika	2 562	2 572	-10 100%	237	276	-39 86%	-1 89%	5	2	13	9	8	12	14	250	104%	2
18 - Klinika psychiatrie	1 073	1 171	-98 92%	107	126	-19 85%	-1 78%	1	2	0	2	5	4	4	172	232%	20
20 - Klinika chorob kožních a pohlavních	712	647	65 110%	64	75	-11 85%	0 111%	0	1	3	2	3	4	7	59	100%	0
21 - Onkologická klinika	2 288	2 054	234 111%	190	212	-22 90%	1 109%	0	0	8	9	9	10	14	217	100%	0
22 - Klinika nukleární medicíny	343	303	40 113%	37	34	3 109%	0 111%	0	0	0	0	3	3	4	22	100%	0
26 - Oddělení rehabilitace	908	781	127 116%	84	76	8 111%	0 119%	0	0	2	2	3	0	12	40	100%	0
30 - Oddělení geriatry	602	600	2 100%	61	54	7 113%	1 146%	0	0	4	4	5	3	3	55	100%	0
32 - Hemato-onkologická klinika	868	1 038	-170 84%	69	94	-25 73%	-0 88%	1	0	0	5	4	6	7	251	310%	34
52 - Klinika infekčního lékařství	404	0	404 0%	54	0	54 0%	2 0%	0	1	1	1	2	5	2	0	0%	0


Legenda:

Denní report počtu pacientů přijatých k hospitalizaci čerpá z chorobopisů MEEDA.

Na úrovni kliniky obsahuje veškeré příjmy na lůžko dotčené kliniky, včetně hospitalizací přeložených z jiných klinik (ne však příjmy z jiných středisek v rámci dané kliniky).

Na úrovni FNOL celkem obsahuje pouze externí příjmy, vyloučeny jsou veškeré překlady v rámci FNOL.

Kumulativní počet pacientů přijatých k hospitalizaci od začátku roku je srovnáván se stejným obdobím referenčního roku. Ve stejné logice je srovnáván kumulativní počet posledních 30 dnů.

Ukazatel Pr7d23/Pr7d19: průměrný počet pacientů přijatých k hospitalizaci za posledních 7 dní aktuálního období je srovnáván se 7-denním průměrem referenčního roku 2019.

Ukazatel 'Referenční cíl' do konce roku: vyjadřuje počet pacientů přijatých k hospitalizaci, který je nutno splnit do konce roku 2023 pro dosažení produkce referenčního roku 2019. Pokud byl vykázan v aktuálním roce do dne reportu vyšší objem péče, zůstává 'Referenční cíl' shodný s výkonností referenčního roku.

Referenční cíl se může lišit od 'produkčního cíle', který je uveden v měsíčním reportingu a reflektuje výsledky jednání hospodářských schůzek.

Ukazatel Týdenní navýšení: Navýšení týdenního počtu přijatých pacientů k hospitalizaci ve zbývajícím období do konce roku ke splnění 'Referenčního cíle'.

Poznámka:

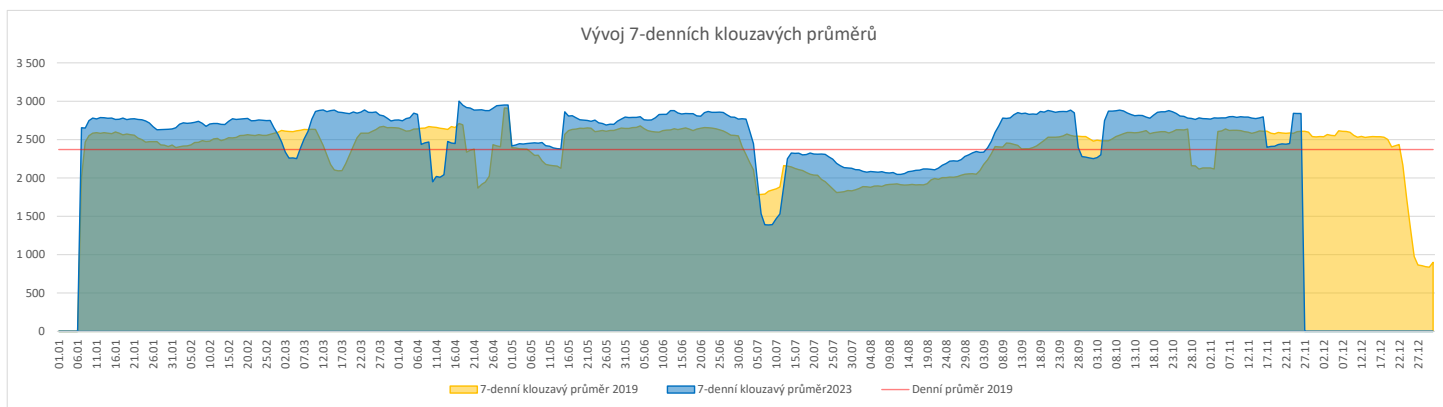
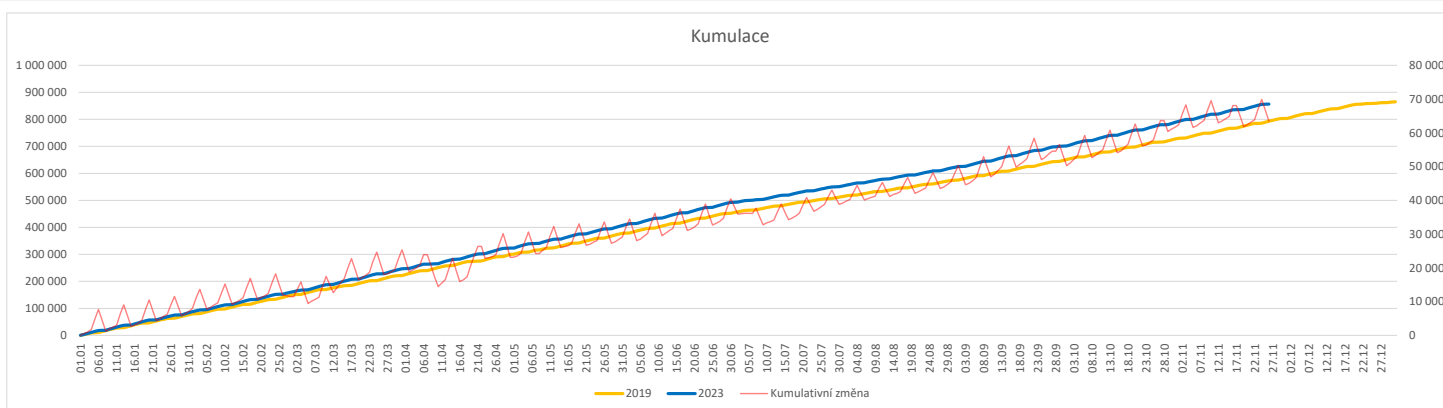
01 - I. interní klinika - kardiologická

V počtech přijatých pacientů nejsou započítány hodnoty covid+ oddělení Franze Josefa

07 - Klinika anesteziologie, resuscitace a intenzivní medicíny

V počtech přijatých pacientů jsou v roce 2019 započítáni pacienti z kliniky 59 - Oddělení intenzivní péče chirurgických oborů

	Od počátku roku				Období posledních 30 dnů				Posledních 7 dní do 26.11.2023							Referenční cíl do konce roku	Týdenní navýšení			
	2023	2019	2023/2019	108%	2023	2019	2023/2019	103%	Pr7d23/Pr7d19	Ne 26	So 25	Pa 24	Čt 23	St 22	Út 21			Po 20		
FNOL CELKEM	856 654	793 049	63 605	108%	79 742	77 378	2 364	103%	230	109%	451	462	3 231	3 709	3 837	4 076	4 106	71 984	100%	0
01 - I. interní klinika - kardiologická	26 018	26 555	-537	98%	2 554	2 658	-104	96%	12	113%	7	5	111	154	156	141	137	3 073	121%	108
02 - II. interní klinika gastroenterologická a geriatrická	31 056	24 512	6 544	127%	2 872	2 493	379	115%	15	117%	5	2	140	151	124	144	140	2 145	100%	0
03 - III. interní klinika - nefrologická, revmatologická a endokrinologická	43 653	38 863	4 790	112%	4 135	3 699	436	112%	21	116%	1	6	171	214	239	220	206	3 506	100%	0
04 - I. chirurgická klinika	23 479	22 447	1 032	105%	2 206	2 277	-71	97%	9	112%	17	11	72	114	119	141	98	2 006	100%	0
05 - II. chirurgická klinika - cévně-transplantační	11 407	10 907	500	105%	1 096	1 071	25	102%	3	109%	0	0	49	57	58	48	71	958	100%	0
06 - Neurochirurgická klinika	11 660	9 861	1 799	118%	1 132	944	188	120%	13	139%	2	2	72	58	63	45	71	866	100%	0
07 - Klinika anesteziologie, resuscitace a intenzivní medicíny	29 108	27 897	1 211	104%	2 761	2 848	-87	97%	2	102%	2	1	115	146	129	137	158	2 263	100%	0
08 - Porodnicko-gynekologická klinika	25 768	29 933	-4 165	86%	2 252	2 882	-630	78%	-22	78%	11	17	108	83	93	122	117	6 889	253%	833
09 - Novorozenecké oddělení	1 995	1 998	-3	100%	175	170	5	103%	-1	78%	2	1	3	9	7	5	5	197	102%	1
10 - Dětská klinika	46 426	42 196	4 230	110%	4 315	4 389	-74	98%	12	108%	41	42	186	185	222	226	190	4 569	100%	0
11 - Ortopedická klinika	38 696	33 421	5 275	116%	3 666	3 466	200	106%	20	117%	16	2	191	167	214	176	197	2 940	100%	0
12 - Urologická klinika	33 677	34 333	-656	98%	3 294	3 571	-277	92%	-4	97%	0	0	132	148	160	169	200	3 558	123%	132
13 - Otolaryngologická klinika	43 749	32 951	10 798	133%	3 842	2 887	955	133%	32	133%	44	57	117	157	162	190	174	2 888	100%	0
14 - Oční klinika	40 299	37 261	3 038	108%	3 605	3 986	-381	92%	-0	100%	26	23	162	159	180	211	192	3 203	100%	0
15 - Oddělení alergologie a kl. imun.	23 864	22 649	1 215	105%	2 355	2 251	104	105%	0	100%	0	0	104	105	101	136	124	2 122	100%	0
16 - Klinika plicních nemocí a tuberkulózy	28 490	26 556	1 934	107%	2 907	2 533	374	115%	24	128%	4	4	103	194	145	121	191	2 329	100%	0
17 - Neurologická klinika	20 306	22 037	-1 731	92%	1 863	2 077	-214	90%	-6	92%	0	1	66	99	92	105	94	3 637	191%	347
18 - Klinika psychiatrie	17 886	15 464	2 422	116%	1 686	1 619	67	104%	-3	94%	3	4	10	17	107	106	103	1 598	100%	0
19 - Klinika pracovního lékařství	15 618	15 835	-217	99%	1 839	1 114	725	165%	29	180%	0	0	54	138	57	130	77	1 141	123%	44
20 - Klinika chorob kožních a pohlavních	38 017	34 726	3 291	109%	3 674	3 622	52	101%	-1	99%	2	9	147	111	169	194	221	3 354	100%	0
21 - Onkologická klinika	68 199	54 369	13 830	125%	6 207	5 281	926	118%	59	135%	15	4	263	319	317	349	319	4 601	100%	0
22 - Klinika nukleární medicíny	2 536	2 979	-443	85%	239	350	-111	68%	-1	93%	0	1	15	14	5	21	8	718	261%	89
25 - Klinika ústní, čelistní a obličejové chirurgie	32 857	37 696	-4 839	87%	2 974	3 636	-662	82%	-18	85%	56	63	130	96	122	131	130	8 919	219%	968
26 - Oddělení rehabilitace	35 985	31 475	4 510	114%	3 464	3 076	388	113%	22	122%	2	6	151	184	179	154	199	2 945	100%	0
27 - Klinika tělovýchovného lékařství a kardiovaskulární rehabilitace	23 217	20 372	2 845	114%	1 894	1 932	-38	98%	8	113%	0	0	38	116	100	110	134	1 609	100%	0
28 - Ústav lékařské genetiky	5 967	6 735	-768	89%	559	530	29	105%	-1	97%	0	0	50	25	24	15	21	1 217	271%	154
29 - Oddělení plastické a estetické chirurgie	13 257	14 232	-975	93%	1 153	1 400	-247	82%	-8	84%	2	1	58	53	42	56	62	2 117	185%	195
30 - Oddělení geriatric	2 164	2 391	-227	91%	228	203	25	112%	1	113%	0	0	9	20	3	19	1	443	205%	46
31 - Traumatologická klinika	16 025	17 893	-1 868	90%	1 385	1 759	-374	79%	-11	81%	0	0	64	64	83	51	52	3 377	224%	374
32 - Hemato-onkologická klinika	24 667	23 851	816	103%	2 221	2 134	87	104%	11	115%	4	0	104	134	126	136	102	1 984	100%	0
33 - Oddělení klinické biochemie	1 232	1 091	141	113%	126	134	-8	94%	0	100%	0	0	6	4	16	7	7	114	100%	0
35 - Transfúzní oddělení	358	196	162	183%	28	15	13	187%	1	550%	0	0	3	1	2	2	3	17	100%	0
36 - Oddělení klinické logopedie	802	483	319	166%	94	58	36	162%	1	128%	0	0	5	5	4	2	7	47	100%	0
39 - Oddělení klinické psychologie	6 861	6 092	769	113%	594	561	33	106%	-0	98%	1	0	33	22	27	37	29	506	100%	0
43 - Ústav farmakologie	302	319	-17	95%	37	27	10	137%	1	178%	0	0	6	5	3	0	2	47	157%	4
45 - Sociální oddělení	1 659	1 524	135	109%	160	148	12	108%	1	114%	0	0	7	3	9	11	11	153	100%	0
50 - Kardiologická klinika	8 000	5 643	2 357	142%	713	582	131	123%	8	139%	8	5	29	31	35	39	48	627	100%	0
52 - Klinika infekčního lékařství	509	0	509	0%	72	0	72	0%	3	0%	0	0	0	10	8	4	0	0	0%	0
60 - Oddělení urgentního příjmu	59 896	55 234	4 662	108%	5 305	5 037	268	105%	-1	99%	180	195	153	135	147	155	200	5 734	100%	0
Okčovací centrum	2 083	577	1 506	361%	0	0	0	0%	0	0%	0	0	0	0	0	0	0	0	0%	0


Legenda:

Denní report počtu ambulantních vyšetření obsahuje všechny ambulantně ošetřená rodná čísla v daný den na konkrétní klinice.

Kumulativní počet ambulantních vyšetření od začátku roku je srovnáván se stejným obdobím referenčního roku. Ve stejné logice je srovnáván kumulativní počet posledních 30 dnů.

Ukazatel Pr7d23/Pr7d19: průměrný počet ambulantně vyšetřených pacientů za posledních 7 dní je srovnán se 7-denním průměrem referenčního roku 2019.

Ukazatel 'Referenční cíl' do konce roku: vyjadřuje počet ambulantně vyšetřených pacientů, který je nutno splnit do konce roku 2023 pro dosažení produkce referenčního roku 2019. Pokud byl vykázan v aktuálním roce do dne reportu vyšší objem péče, zůstává 'Referenční cíl' shodný s výkonností referenčního roku.

Referenční cíl se může lišit od 'produkčního cíle', který je uveden v měsíčním reportingu a reflektuje výsledky jednání hospodářských schůzek.

Ukazatel Týdenní navýšení: Navýšení týdenního počtu ambulantních vyšetření ve zbývajícím období do konce roku ke splnění 'Referenčního cíle'.

Poznámka:

07 - Klinika anesteziologie, resuscitace a intenzivní medicíny

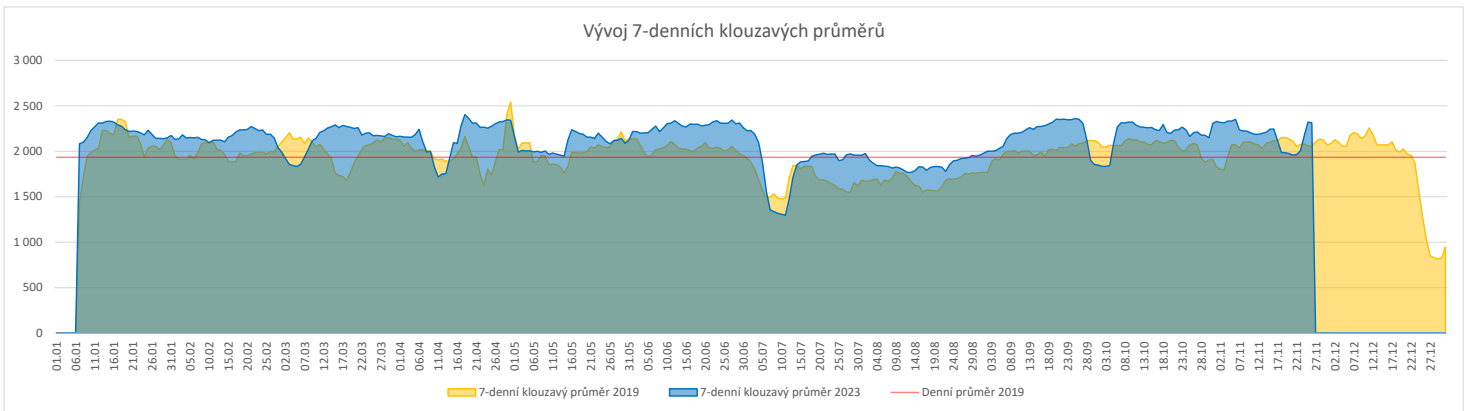
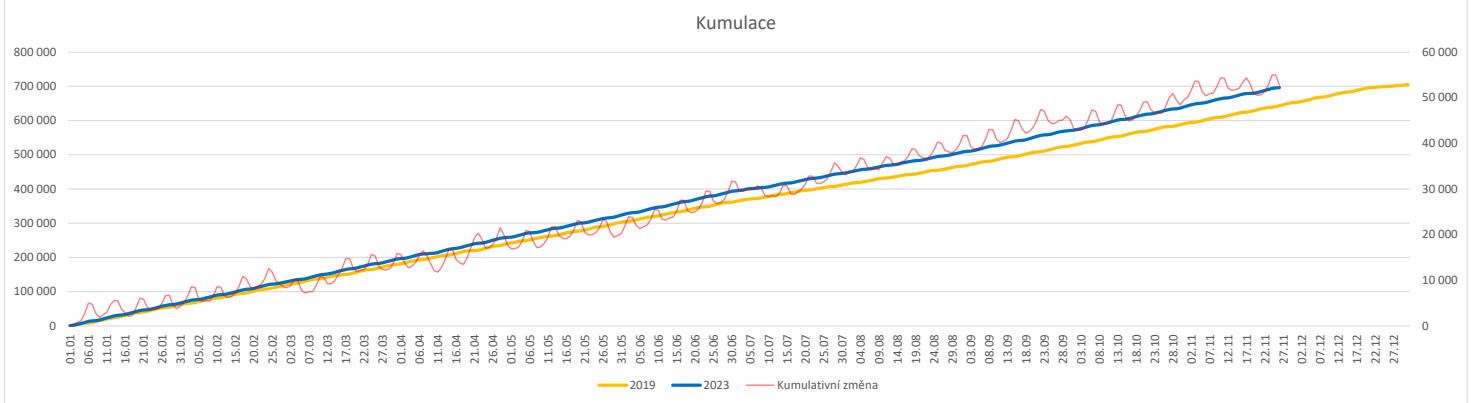
V počtech ambulantních vyšetření jsou v roce 2019 započítáni pacienti z kliniky 59 - Oddělení intenzivní péče chirurgických oborů

60 - Oddělení urgentního příjmu

V počtech ambulantních vyšetření nejsou započítány vyšetření na pracovištích Antigenní testy a Odběrové místo.

Vývoj počtu laboratorních výkonů evidovaných v OpenLIMS a žádanků evidovaných v LIMS (RČ/den/klinika) k datu 26.11.2023

	Od počátku roku				Období posledních 30 dnů				Posledních 7 dní do 26.11.2023							Referenční cíl do konce roku	Týdenní navýšení			
	2023	2019	2023/2019	107%	2023	2019	2023/2019	107%	Pr7d23/Pr7d19	Ne 26	So 25	Pa 24	Čt 23	St 22	Út 21			Po 20		
FNOL CELKEM	668 909	622 718	46 191	107%	63 848	59 496	4 352	107%	260	113%	558	1 718	2 629	3 059	2 843	2 794	1 864	62 233	86%	0
28 - Ústav lékařské genetiky	2 701	2 192	509	123%	286	200	86	143%	6	226%	0	0	16	13	17	16	162	100%	0	
32 - Hemato-onkologická klinika	231 830	214 340	17 490	108%	21 226	20 904	322	102%	42	106%	218	226	882	905	977	956	995	20 495	100%	0
33 - Oddělení klinické biochemie	323 974	305 530	18 444	106%	31 772	28 726	3 046	111%	149	116%	264	1 362	1 319	1 704	1 340	1 367	294	29 993	100%	0
35 - Transfuzní oddělení	20 847	21 293	-446	98%	1 937	1 983	-46	98%	-8	88%	36	62	76	73	60	40	64	2 516	122%	90
38 - Ústav soudního lékařství a medicínského práva	4 041	3 000	1 041	135%	385	361	24	107%	9	178%	0	0	3	0	112	27	6	403	100%	0
40 - Ústav mikrobiologie	85 516	76 363	9 153	112%	8 242	7 322	920	113%	41	117%	40	68	333	364	337	387	489	6 813	100%	0


Legenda:

Denní report obsahuje množství laboratorních výkonů ve vyjádření RČ/den/klinika evidovaných v systému OpenLIMS.

U klinik 28 a 40 jsou zdrojem obdržené žádanky ve vyjádření RČ/den/klinika evidovaných v systému LIMS.

Kumulativní počet laboratorních výkonů od začátku roku je srovnáván se stejným obdobím referenčního roku. Ve stejné logice je srovnáván kumulativní počet posledních 30 dnů.

Ukazatel Pr7d23/Pr7d19: průměrný počet laboratorních výkonů za posledních 7 dní je srovnán se 7-denním průměrem referenčního roku 2019.

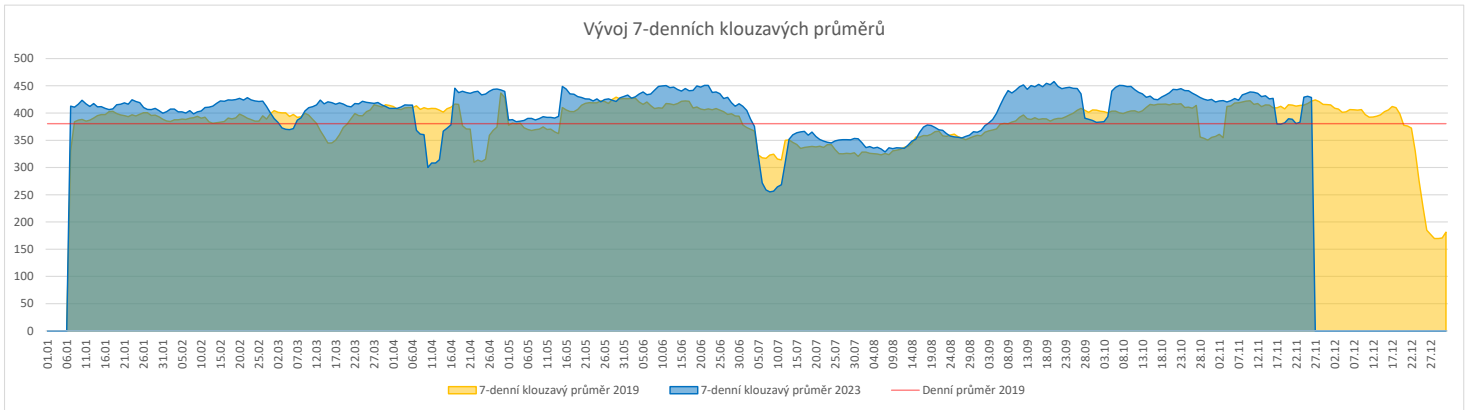
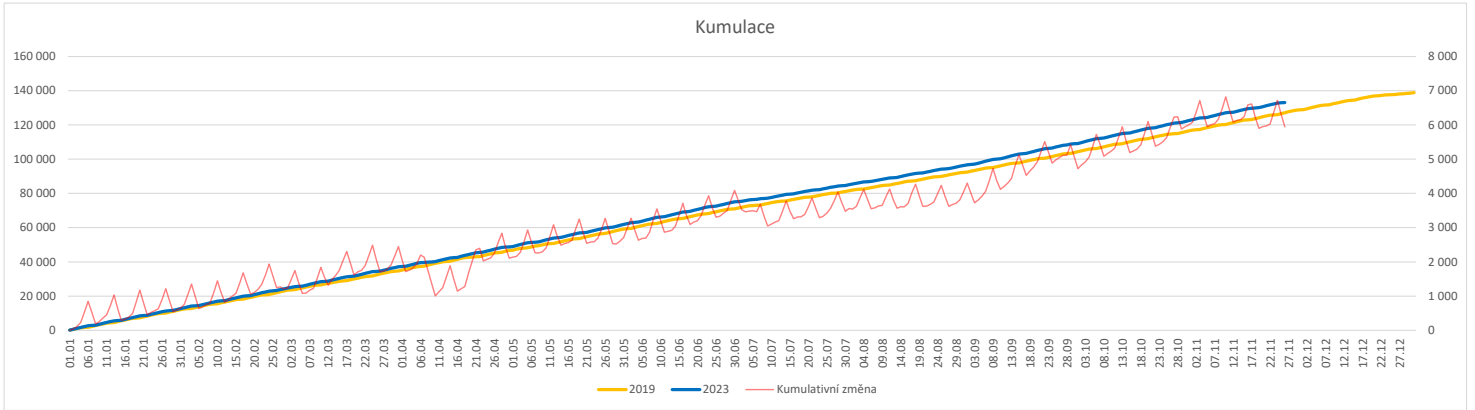
Ukazatel 'Referenční cíl' do konce roku: vyjadřuje počet laboratorních výkonů, který je nutno splnit do konce roku 2023 pro dosažení produkce referenčního roku 2019. Pokud byl vykázan v aktuálním roce do dne reportu vyšší objem péče, zůstává 'Referenční cíl' shodný s výkonností referenčního roku.

Referenční cíl se může lišit od 'produkčního cíle', který je uveden v měsíčním reportingu a reflektuje výsledky jednání hospodářských schůzek.

Ukazatel Týdenní navýšení: Navýšení týdenního počtu laboratorních výkonů ve zbývajícím období do konce roku ke splnění 'Referenčního cíle'.

Vývoj počtu RDG vyšetření (RČ/den/klinika) k datu 26.11.2023

	Od počátku roku				Období posledních 30 dnů				Posledních 7 dní do 26.11.2023							Referenční cíl do konce roku	Týdenní navýšení			
	2023	2019	2023/2019	105%	2023	2019	2023/2019	100%	Pr7d23/Pr7d19	Ne 26	So 25	Pa 24	Čt 23	St 22	Út 21			Po 20		
FNOL CELKEM	133 156	127 153	6 003	105%	12 506	12 498	8	100%	6	102%	155	174	501	536	506	532	595	11 720	100%	0
22 - Klinika nukleární medicíny	9 050	9 530	-480	95%	931	921	10	101%	4	111%	0	0	50	58	33	61	59	1 227	164%	96
34 - Radiologická klinika	124 106	117 623	6 483	106%	11 575	11 577	-2	100%	3	101%	155	174	451	478	473	471	536	10 973	100%	0


Legenda:

Denní report obsahuje množství RDG výkonů ve vyjádření RČ/den/klinika.

Kumulativní počet RDG výkonů od začátku roku je srovnáván se stejným obdobím referenčního roku. Ve stejné logice je srovnáván kumulativní počet posledních 30 dní.

Ukazatel Pr7d23/Pr7d19: průměrný počet RDG výkonů za posledních 7 dní je srovnán se 7-denním průměrem referenčního roku 2019.

Ukazatel 'Referenční cíl' do konce roku: vyjadřuje počet RDG výkonů, který je nutno splnit do konce roku 2023 pro dosažení produkce referenčního roku 2019. Pokud byl vykázan v aktuálním roce do dne reportu vyšší objem péče, zůstává 'Referenční cíl' shodný s výkonností referenčního roku.

Referenční cíl se může lišit od 'produkčního cíle', který je uveden v měsíčním reportingu a reflektuje výsledky jednání hospodářských schůzek.

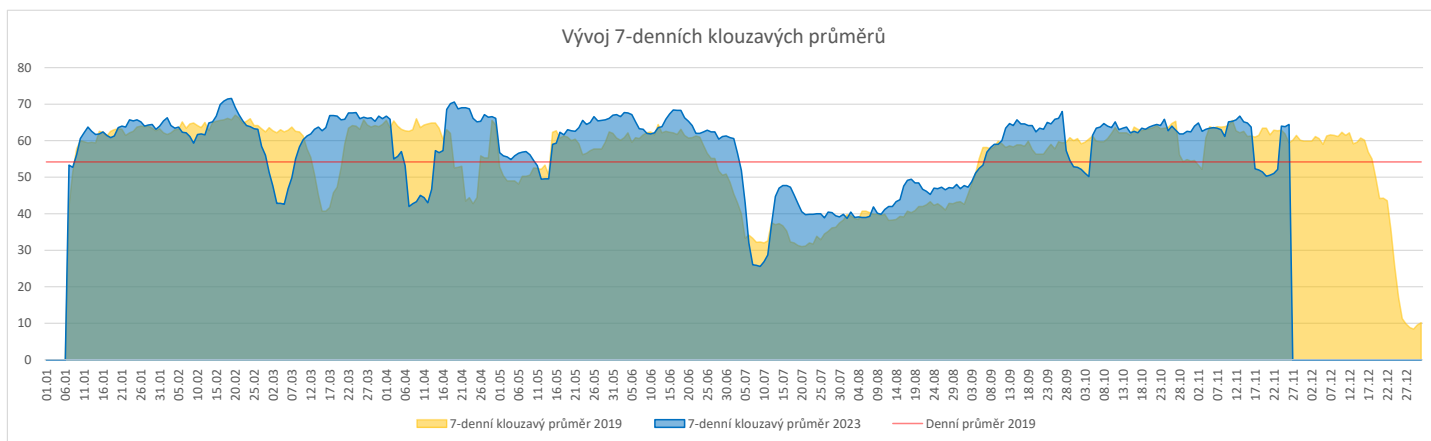
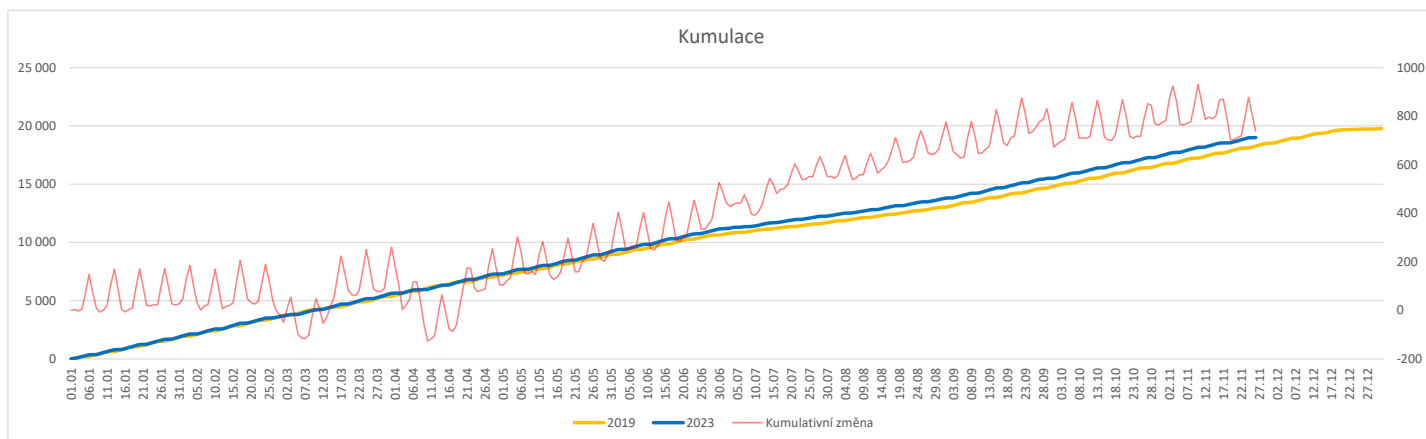
Ukazatel Týdenní navýšení: Navýšení týdenního počtu RDG výkonů ve zbývajícím období do konce roku ke splnění 'Referenčního cíle'.

Poznámka:

34 - Radiologická klinika

V počtech RDG vyšetření nejsou započítána mamografická vyšetření.

	Od počátku roku				Období posledních 30 dnů				Posledních 7 dní do 26.11.2023							Referenční cíl do konce roku	Týdenní navýšení			
	2023	2019	2023/2019		2023	2019	2023/2019		Pr7d23/Pr7d19	Ne 26	So 25	Pa 24	Čt 23	St 22	Út 21			Po 20		
FNOL CELKEM (pouze celková anestezie, bez klinik s počtem 0 v roce 2019)	18 115	17 486	629	104%	1 621	1 677	-56	97%												
Celkem operace evidované v MEDIX	27 419	18 648	8 771	147%	2 563	1 887	676	136%	32	153%	18	9	126	125	127	123	121	1 539	100%	0
01 - I. interní klinika - kardiologická	5 058	0	5 058	0%	469	0	469	0%	18	0%	7	1	22	28	25	22	22	1	100%	0
02 - II. interní klinika gastroenterologická a geriatrická	841	0	841	0%	84	0	84	0%	2	0%	0	0	4	2	2	5	4	0	0%	0
04 - I. chirurgická klinika	3 207	2 975	232	108%	321	290	31	111%	3	142%	2	0	20	15	15	17	12	242	100%	0
05 - II. chirurgická klinika - cévně-transplantační	1 225	1 150	75	107%	118	125	-7	94%	-1	78%	1	0	4	5	2	3	6	88	100%	0
06 - Neurochirurgická klinika	1 655	1 610	45	103%	131	159	-28	82%	-0	92%	2	3	7	7	6	6	5	157	100%	0
08 - Porodnicko-gynekologická klinika	2 153	2 304	-151	93%	187	234	-47	80%	-1	84%	2	3	2	13	10	10	8	347	177%	31
10 - Dětská klinika	326	319	7	102%	27	27	0	100%	0	100%	0	0	0	0	7	0	0	33	100%	0
11 - Ortopedická klinika	3 074	2 671	403	115%	313	288	25	109%	3	129%	1	0	13	14	22	18	17	211	100%	0
12 - Urologická klinika	1 769	1 811	-42	98%	184	191	-7	96%	0	100%	1	1	13	7	5	10	8	189	129%	9
13 - Otolaryngologická klinika	1 563	1 398	165	112%	130	133	-3	98%	1	115%	0	0	8	7	4	6	5	96	100%	0
14 - Oční klinika	244	225	19	108%	23	32	-9	72%	0	140%	0	0	0	3	0	0	4	16	100%	0
16 - Klinika plicních nemocí a tuberkulózy	177	0	177	0%	17	0	17	0%	1	0%	0	0	0	3	0	0	1	0	0%	0
21 - Onkologická klinika	37	0	37	0%	0	0	0	0%	0	0%	0	0	0	0	0	0	0	0	0%	0
25 - Klinika ústní, želistní a obličejové chirurgie	987	513	474	192%	88	55	33	160%	2	231%	0	0	9	6	3	7	5	49	100%	0
29 - Oddělení plastické a estetické chirurgie	2 004	681	1 323	294%	184	75	109	245%	3	210%	0	0	9	9	7	10	7	46	100%	0
31 - Traumatologická klinika	1 966	2 006	-40	98%	195	190	5	103%	-1	91%	2	1	9	3	9	5	12	214	123%	8
34 - Radiologická klinika	327	47	280	696%	16	1	15	1600%	1	0%	0	0	1	0	4	1	1	1	100%	0
47 - Centrální operační sály	53	264	-211	20%	4	20	-16	20%	-0	0%	0	0	0	0	0	0	0	231	1155%	43
50 - Kardiochirurgická klinika	752	674	78	112%	72	67	5	107%	1	162%	0	0	5	3	6	3	4	62	100%	0


Legenda:

Denní report počtu operací obsahuje všechny uvedeným oddělením prováděné operace v daný den na sálech, které jsou evidované v MEDIX.

Kumulativní počet operací od začátku roku je srovnáván se stejným obdobím referenčního roku. Ve stejné logice je srovnáván kumulativní počet posledních 30 dnů.

Ukazatel Pr7d23/Pr7d19: průměrný počet operací za posledních 7 dní je srovnán se 7-denním průměrem referenčního roku 2019.

Ukazatel 'Referenční cíl' do konce roku: vyjadřuje počet operací, který je nutno splnit do konce roku 2023 pro dosažení produkce referenčního roku 2019. Pokud byl vykázan v aktuálním roce do dne reportu vyšší objem péče, zůstává 'Referenční cíl' shodný s výkonností referenčního roku.

Referenční cíl se může lišit od 'produkčního cíle', který je uveden v měsíčním reportingu a reflektuje výsledky jednání hospodářských schůzek.

Ukazatel Týdenní navýšení: Navýšení týdenního počtu operací ve zbývajícím období do konce roku ke splnění 'Referenčního cíle'.

Ukazatel FNOL celkem nezahrnuje kliniky, které měly v referenčním roce počet operací v MEDIX 0 a které neproběhly v celkové anestezii.

Využití operačních sálů dětské kliniky dle operujících klinik k datu 26.11.2023

	Od počátku roku				Období posledních 30 dnů				Posledních 7 dní od do 26.11.2023							Referenční cíl do konce roku	Týdenní navýšení			
	2023	2019	2023/2019	%	2023	2019	2023/2019	%	Pr7d/Pr7d	Ne 26	So 25	Pa 24	Čt 23	St 22	Út 21			Po 20		
	1 838	1 627	211	113%	198	170	28	116%	37	385%	0	0	12	9	10			9	10	
FNOL CELKEM	1 838	1 627	211	113%	198	170	28	116%	37	385%	0	0	12	9	10	9	10	79	100%	0
04 - I. chirurgická klinika	283	313	-30	90%	32	32	0	100%	6	275%	0	0	1	4	0	6	0	46	288%	6
05 - II. chirurgická klinika - cévně-transplantační	4	17	-13	24%	1	0	1	0%	0	0%	0	0	0	0	0	0	0	13	0%	3
06 - Neurochirurgická klinika	0	0	0	0%	0	0	0	0%	0	0%	0	0	0	0	0	0	0	0	0%	0
08 - Porodnicko-gynekologická klinika	0	0	0	0%	0	0	0	0%	0	0%	0	0	0	0	0	0	0	0	0%	0
10 - Dětská klinika	326	319	7	102%	27	27	0	100%	0	140%	0	0	0	0	7	0	0	17	100%	0
11 - Ortopedická klinika	100	38	62	263%	11	7	4	157%	0	0%	0	0	0	0	3	0	0	7	100%	0
12 - Urologická klinika	407	403	4	101%	47	49	-2	96%	-1	275%	0	0	4	4	0	3	0	26	100%	0
13 - Otolaryngologická klinika	501	349	152	144%	57	31	26	184%	8	0%	0	0	7	1	0	0	5	0	0%	0
14 - Oční klinika	88	65	23	135%	10	10	0	100%	4	0%	0	0	0	0	0	0	4	10	100%	0
25 - Klinika ústní, čelistní a obličejové chirurgie	2	4	-2	50%	1	0	1	0%	0	0%	0	0	0	0	0	0	0	2	0%	1
29 - Oddělení plastické a estetické chirurgie	81	85	-4	95%	7	9	-2	78%	-5	0%	0	0	0	0	0	0	0	6	300%	1
31 - Traumatologická klinika	44	34	10	129%	5	5	0	100%	-1	0%	0	0	0	0	0	0	1	1	100%	0
47 - Centrální operační sály	2	0	2	0%	0	0	0	0%	0	0%	0	0	0	0	0	0	0	0	0%	0
50 - Kardiochirurgická klinika	0	0	0	0%	0	0	0	0%	0	0%	0	0	0	0	0	0	0	0	0%	0

