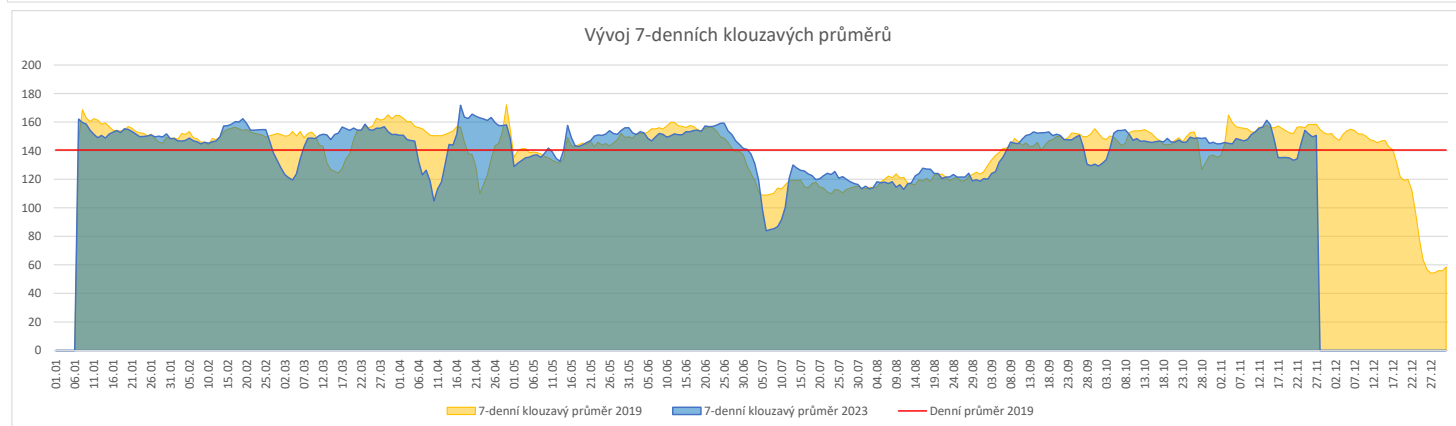
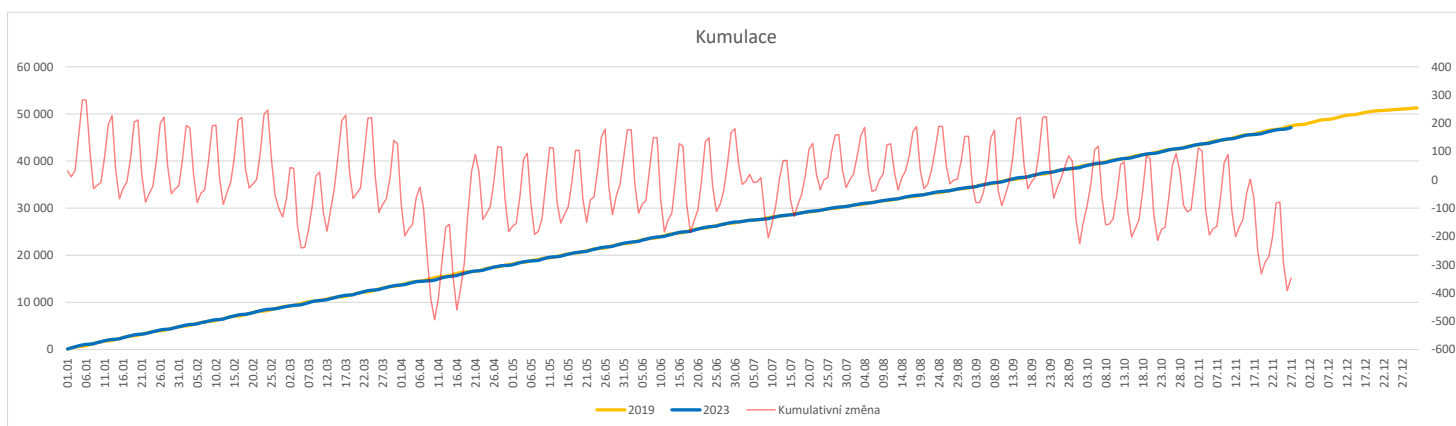


	Od počátku roku				Období posledních 30 dnů			Posledních 7 dní do 27.11.2023							Referenční cíl do konce roku	Týdenní navýšení				
	2023	2019	2023/2019	99%	2023	2019	2023/2019	Pr7d23/Pr7d19	Po 27	Ne 26	So 25	Pa 24	Čt 23	St 22			Út 21			
<b>FNOL CELKEM - bez překladů vč. COVID+ (kliniky níže vč. překladů)</b>	<b>47 094</b>	<b>47 441</b>	<b>-347</b>	<b>99%</b>	<b>4 486</b>	<b>4 926</b>	<b>-440</b>	<b>91%</b>	<b>-8</b>	<b>95%</b>	<b>236</b>	<b>113</b>	<b>32</b>	<b>107</b>	<b>169</b>	<b>194</b>	<b>204</b>	<b>4 175</b>	<b>109%</b>	<b>70</b>
<b>Chirurgické obory</b>	<b>23 322</b>	<b>24 128</b>	<b>-806</b>	<b>97%</b>	<b>2 223</b>	<b>2 497</b>	<b>-274</b>	<b>89%</b>	<b>-6</b>	<b>92%</b>	<b>115</b>	<b>69</b>	<b>12</b>	<b>37</b>	<b>93</b>	<b>93</b>	<b>99</b>	<b>2 637</b>	<b>144%</b>	<b>162</b>
04 - I. chirurgická klinika	3 669	3 677	-8	100%	390	384	6	102%	1	108%	24	14	0	6	21	12	17	271	103%	2
05 - II. chirurgická klinika - cévně-transplantační	1 619	1 626	-7	100%	158	174	-16	91%	1	113%	11	3	2	4	5	5	5	116	106%	2
06 - Neurochirurgická klinika	1 677	1 642	35	102%	147	165	-18	89%	-0	98%	10	4	1	4	8	6	6	143	100%	0
08 - Porodnicko-gynekologická klinika	3 472	3 931	-459	88%	290	395	-105	73%	-3	73%	10	4	4	5	9	17	14	797	236%	92
10 - Dětská klinika (bez doprovodů)	4 286	4 259	27	101%	395	428	-33	92%	-3	77%	20	11	2	5	14	14	14	345	100%	0
11 - Ortopedická klinika	2 817	2 574	243	109%	319	279	40	114%	3	143%	16	16	1	4	15	12	16	181	100%	0
12 - Urologická klinika	1 750	1 971	-221	89%	171	203	-32	84%	-2	76%	10	7	1	3	6	6	4	369	249%	45
13 - Otolaryngologická klinika	1 107	1 302	-195	85%	90	129	-39	70%	-1	75%	2	4	1	1	2	6	5	287	312%	39
14 - Oční klinika	915	826	89	111%	77	79	-2	97%	0	100%	2	2	0	0	4	4	7	62	100%	0
25 - Klinika ústní, čelistní a obličejové chirurgie	962	1 117	-155	86%	96	129	-33	74%	-1	82%	3	1	0	4	5	5	5	240	282%	31
31 - Traumatologická klinika	1 859	2 192	-333	85%	168	208	-40	81%	-2	71%	10	5	2	3	5	5	6	496	304%	67
50 - Kardiochirurgická klinika	675	706	-31	96%	65	72	-7	90%	0	113%	3	0	0	3	2	5	5	79	165%	7
<b>Interní a komplementární obory</b>	<b>23 772</b>	<b>23 313</b>	<b>459</b>	<b>102%</b>	<b>2 263</b>	<b>2 429</b>	<b>-166</b>	<b>93%</b>	<b>-1</b>	<b>98%</b>	<b>121</b>	<b>44</b>	<b>20</b>	<b>70</b>	<b>76</b>	<b>101</b>	<b>105</b>	<b>1 997</b>	<b>132%</b>	<b>0</b>
01 - I. interní klinika - kardiologická	5 272	4 811	461	110%	510	483	27	106%	2	113%	20	19	2	11	17	33	19	436	100%	0
02 - II. interní klinika gastroenterologie a geriatry	2 806	2 558	248	110%	282	263	19	107%	1	116%	8	9	4	14	8	7	16	247	100%	0
03 - III. interní klinika - nefrologická, revmatologická a endokrinologická	2 588	2 721	-133	95%	242	283	-41	86%	-3	74%	15	2	6	6	4	10	7	361	158%	27
07 - Klinika anesteziologie, resuscitace a intenzivní medicíny	1 461	1 667	-206	88%	131	159	-28	82%	-0	94%	10	1	2	6	7	4	3	350	243%	42
09 - Novorozenecké oddělení	2 000	2 323	-323	86%	174	233	-59	75%	-3	64%	6	4	2	3	9	3	10	538	250%	65
16 - Klinika plicních nemocí a tuberkulózy	2 935	3 099	-164	95%	291	337	-46	86%	1	107%	19	3	0	14	9	16	13	411	166%	33
17 - Neurologická klinika	2 575	2 586	-11	100%	243	286	-43	85%	-2	85%	13	5	2	13	9	8	12	237	105%	3
18 - Klinika psychiatrie	1 076	1 175	-99	92%	104	128	-24	81%	-0	85%	3	1	2	0	2	5	4	169	241%	20
20 - Klinika chorob kožních a pohlavních	718	650	68	110%	66	78	-12	85%	0	100%	6	0	1	3	2	3	4	56	100%	0
21 - Onkologická klinika	2 302	2 065	237	111%	195	222	-27	88%	0	102%	14	0	0	8	9	9	10	206	100%	0
22 - Klinika nukleární medicíny	347	308	39	113%	41	39	2	105%	0	100%	4	0	0	0	0	3	3	17	100%	0
26 - Oddělení rehabilitace	920	784	136	117%	95	79	16	120%	0	100%	12	0	0	2	2	3	0	37	100%	0
30 - Oddělení geriatry	606	600	6	101%	62	54	8	115%	1	154%	4	0	0	4	4	5	3	55	100%	0
32 - Hemato-onkologická klinika	873	1 039	-166	84%	74	95	-21	78%	-0	95%	5	1	0	0	5	4	6	246	308%	34
52 - Klinika infekčního lékařství	407	0	407	0%	57	0	57	0%	2	0%	3	0	1	1	1	2	5	0	0%	0


**Legenda:**

Denní report počtu pacientů přijatých k hospitalizaci čerpá z chorobopisů MEDEA.

Na úrovni kliniky obsahuje veškeré příjmy na lůžko dotčené kliniky, včetně hospitalizací přeložených z jiných klinik (ne však příjmy z jiných středisek v rámci dané kliniky).

Na úrovni FNOL celkem obsahuje pouze externí příjmy, vyloučeny jsou veškeré překlady v rámci FNOL.

Kumulativní počet pacientů přijatých k hospitalizaci od začátku roku je srovnáván se stejným obdobím referenčního roku. Ve stejné logice je srovnáván kumulativní počet posledních 30 dnů.

Ukazatel Pr7d23/Pr7d19: průměrný počet pacientů přijatých k hospitalizaci za posledních 7 dní aktuálního období je srovnáván se 7-denním průměrem referenčního roku 2019.

Ukazatel 'Referenční cíl' do konce roku: vyjadřuje počet pacientů přijatých k hospitalizaci, který je nutno splnit do konce roku 2023 pro dosažení produkce referenčního roku 2019. Pokud byl vykázan v aktuálním roce do dne reportu vyšší objem péče, zůstává 'Referenční cíl' shodný s výkonností referenčního roku.

Referenční cíl se může lišit od 'produkčního cíle', který je uveden v měsíčním reportingu a reflektuje výsledky jednání hospodářských schůzek.

Ukazatel Týdenní navýšení: Navýšení týdenního počtu přijatých pacientů k hospitalizaci ve zbývajícím období do konce roku ke splnění 'Referenčního cíle'.

**Poznámka:**

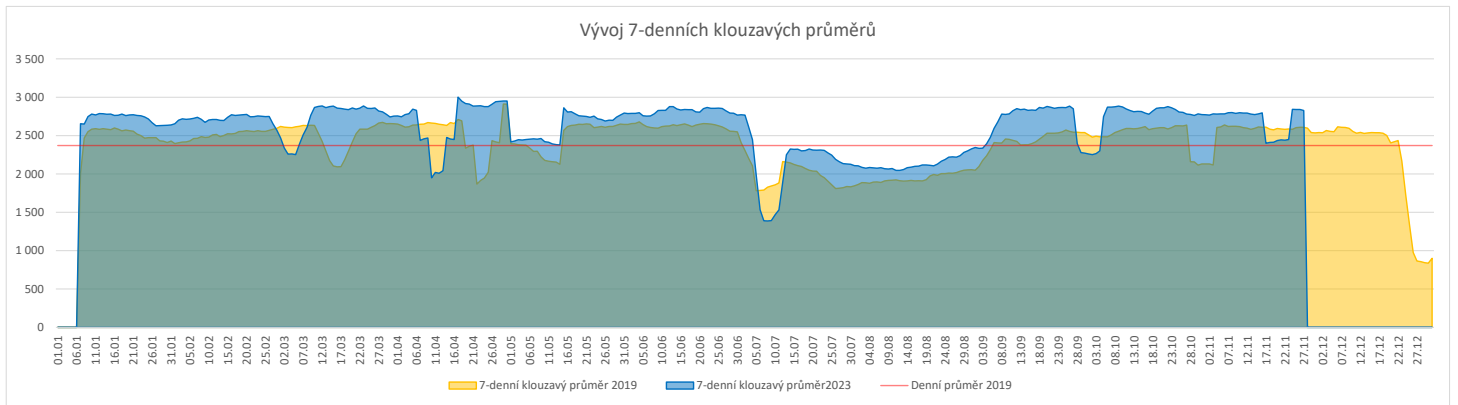
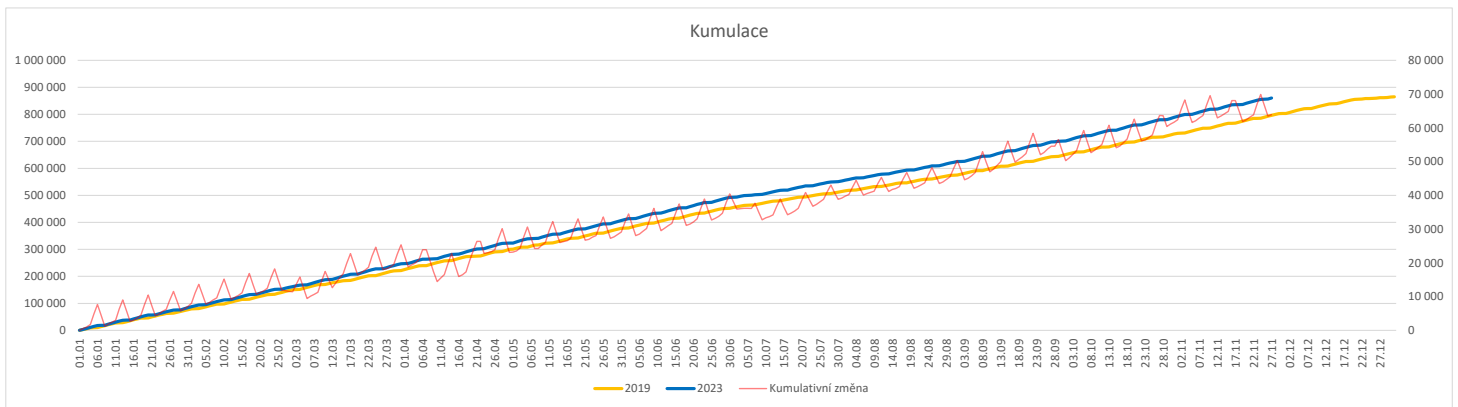
01 - I. interní klinika - kardiologická

V počtech přijatých pacientů nejsou započítány hodnoty covid+ oddělení Franze Josefa

07 - Klinika anesteziologie, resuscitace a intenzivní medicíny

V počtech přijatých pacientů jsou v roce 2019 započítáni pacienti z kliniky 59 - Oddělení intenzivní péče chirurgických oborů

	Od počátku roku				Období posledních 30 dnů				Posledních 7 dní do 27.11.2023											Referenční cíl do konce roku	Týdenní navýšení
	2023	2019	2023/2019	108%	2023	2019	2023/2019	100%	Pr7d23/Pr7d19	Po 27	Ne 26	So 25	Pa 24	Čt 23	St 22	Út 21					
<b>FNOL CELKEM</b>	<b>860 673</b>	<b>796 614</b>	<b>64 059</b>	<b>108%</b>	<b>80 686</b>	<b>80 402</b>	<b>284</b>	<b>100%</b>	<b>220</b>	<b>108%</b>	<b>4 019</b>	<b>451</b>	<b>462</b>	<b>3 231</b>	<b>3 709</b>	<b>3 837</b>	<b>4 076</b>	<b>68 419</b>	<b>100%</b>	<b>0</b>	
01 - I. interní klinika - kardiologická	26 138	26 705	-567	98%	2 611	2 799	-188	93%	6	106%	120	7	5	111	154	156	141	2 953	124%	114	
02 - II. interní klinika gastroenterologická a geriatrická	31 207	24 623	6 584	127%	2 914	2 597	317	112%	20	124%	151	5	2	140	151	124	144	2 034	100%	0	
03 - III. interní klinika - nefrologická, revmatologická a endokrinologická	43 834	39 067	4 767	112%	4 173	3 896	277	107%	16	112%	181	1	6	171	214	239	220	3 302	100%	0	
04 - I. chirurgická klinika	23 579	22 514	1 065	105%	2 217	2 332	-115	95%	15	123%	100	17	11	72	114	119	141	1 939	100%	0	
05 - II. chirurgická klinika - cévně-transplantační	11 452	10 962	490	104%	1 100	1 124	-24	98%	-2	95%	45	0	0	49	57	58	48	903	100%	0	
06 - Neurochirurgická klinika	11 731	9 899	1 832	119%	1 149	978	171	117%	14	144%	71	2	2	72	58	63	45	828	100%	0	
07 - Klinika anesteziologie, resuscitace a intenzivní medicíny	29 254	28 040	1 214	104%	2 774	2 989	-215	93%	-2	98%	146	2	1	115	146	129	137	2 120	100%	0	
08 - Porodnicko-gynekologická klinika	25 864	30 049	-4 185	86%	2 259	2 981	-722	76%	-21	79%	96	11	17	108	83	93	122	6 793	260%	837	
09 - Novorozenecké oddělení	2 006	2 007	-1	100%	182	179	3	102%	0	106%	11	2	1	3	9	7	5	186	101%	1	
10 - Dětská klinika	46 641	42 386	4 255	110%	4 352	4 515	-163	96%	15	111%	215	41	42	186	185	222	226	4 379	100%	0	
11 - Ortopedická klinika	38 935	33 586	5 349	116%	3 738	3 625	113	103%	25	121%	239	16	2	191	167	214	176	2 775	100%	0	
12 - Urologická klinika	33 846	34 499	-653	98%	3 330	3 734	-404	89%	-7	94%	169	0	0	132	148	160	169	3 389	124%	131	
13 - Otolaryngologická klinika	43 949	33 067	10 882	133%	3 920	2 959	961	132%	35	135%	200	44	57	117	157	162	190	2 772	100%	0	
14 - Oční klinika	40 529	37 423	3 106	108%	3 680	4 067	-387	90%	4	103%	230	26	23	162	159	180	211	3 041	100%	0	
15 - Oddělení alergologie a kl. imun.	23 984	22 802	1 182	105%	2 368	2 404	-36	99%	-1	99%	120	0	0	104	105	101	136	1 969	100%	0	
16 - Klinika plicních nemocí a tuberkulózy	28 624	26 682	1 942	107%	2 954	2 659	295	111%	12	113%	134	4	4	103	194	145	121	2 203	100%	0	
17 - Neurologická klinika	20 417	22 126	-1 709	92%	1 909	2 166	-257	88%	-2	97%	111	0	1	66	99	92	105	3 526	194%	342	
18 - Klinika psychiatrie	17 987	15 549	2 438	116%	1 725	1 693	32	102%	-5	90%	101	3	4	10	17	107	106	1 513	100%	0	
19 - Klinika pracovního lékařství	15 682	15 898	-216	99%	1 861	1 177	684	158%	27	172%	64	0	0	54	138	57	130	1 077	125%	44	
20 - Klinika chorob kožních a pohlavních	38 242	34 895	3 347	110%	3 784	3 785	-1	100%	-1	99%	225	2	9	147	111	169	194	3 185	100%	0	
21 - Onkologická klinika	68 485	54 589	13 896	125%	6 177	5 501	676	112%	63	140%	286	15	4	263	319	317	349	4 381	100%	0	
22 - Klinika nukleární medicíny	2 540	2 984	-444	85%	230	355	-125	65%	-2	82%	4	0	1	15	14	5	21	714	264%	89	
25 - Klinika ústní, čelistní a obličejové chirurgie	32 970	37 854	-4 884	87%	2 966	3 695	-729	80%	-24	81%	113	56	63	130	96	122	131	8 806	225%	977	
26 - Oddělení rehabilitace	36 190	31 628	4 562	114%	3 528	3 227	301	109%	20	119%	205	2	6	151	184	179	154	2 792	100%	0	
27 - Klinika tělovýchovného lékařství a kardiovaskulární rehabilitace	23 339	20 457	2 882	114%	1 930	2 017	-87	96%	7	111%	122	0	0	38	116	100	110	1 524	100%	0	
28 - Ústav lékařské genetiky	5 987	6 773	-786	88%	549	568	-19	97%	-3	88%	20	0	0	50	25	24	15	1 197	291%	158	
29 - Oddělení plastické a estetické chirurgie	13 324	14 277	-953	93%	1 192	1 443	-251	83%	-4	91%	67	2	1	58	53	42	56	2 050	187%	191	
30 - Oddělení geriatric	2 168	2 398	-230	90%	222	210	12	106%	1	108%	4	0	0	9	20	3	19	439	210%	46	
31 - Traumatologická klinika	16 079	17 988	-1 909	89%	1 385	1 854	-469	75%	-13	77%	54	0	0	64	64	83	51	3 323	235%	382	
32 - Hemato-onkologická klinika	24 787	23 990	797	103%	2 268	2 272	-4	100%	13	117%	120	4	0	104	134	126	136	1 845	100%	0	
33 - Oddělení klinické biochemie	1 244	1 100	144	113%	133	143	-10	93%	1	123%	12	0	0	6	4	16	105	100%	0		
35 - Transfúzní oddělení	359	197	162	182%	29	16	13	181%	1	450%	1	0	0	3	1	2	2	16	100%	0	
36 - Oddělení klinické logopedie	809	485	324	167%	97	60	37	162%	1	135%	7	0	0	5	5	4	2	45	100%	0	
39 - Oddělení klinické psychologie	6 891	6 115	776	113%	600	584	16	103%	0	102%	30	1	0	33	22	27	37	483	100%	0	
43 - Ústav farmakologie	304	322	-18	94%	39	30	9	130%	1	178%	2	0	0	6	5	3	0	45	167%	4	
45 - Sociální oddělení	1 661	1 535	126	108%	157	159	-2	99%	-2	99%	2	0	0	7	3	9	11	142	100%	0	
50 - Kardiologická klinika	8 032	5 681	2 351	141%	715	618	97	116%	5	123%	32	8	5	29	31	35	39	589	100%	0	
52 - Klinika infekčního lékařství	510	0	510	0%	73	0	73	0%	3	0%	1	0	0	0	10	8	4	0	0%	0	
60 - Oddělení urgentního příjmu	60 104	55 390	4 714	109%	5 336	4 983	353	107%	3	102%	208	180	195	153	135	147	155	5 578	100%	0	
Očkovací centrum	2 083	577	1 506	361%	0	0	0	0%	0	0%	0	0	0	0	0	0	0	0	0%	0	


**Legenda:**

Denní report počtu ambulantních vyšetření obsahuje všechny ambulantně ošetřená rodná čísla v daný den na konkrétní klinice.

Kumulativní počet ambulantních vyšetření od začátku roku je srovnáván se stejným obdobím referenčního roku. Ve stejné logice je srovnáván kumulativní počet posledních 30 dnů.

Ukazatel Pr7d23/Pr7d19: průměrný počet ambulantně vyšetřených pacientů za posledních 7 dní je srovnán se 7-denním průměrem referenčního roku 2019.

Ukazatel 'Referenční cíl' do konce roku: vyjadřuje počet ambulantně vyšetřených pacientů, který je nutno splnit do konce roku 2023 pro dosažení produkce referenčního roku 2019. Pokud byl vykázan v aktuálním roce do dne reportu vyšší objem péče, zůstává 'Referenční cíl' shodný s výkonností referenčního roku.

Referenční cíl se může lišit od 'produkčního cíle', který je uveden v měsíčním reportingu a reflektuje výsledky jednání hospodářských schůzek.

Ukazatel Týdenní navýšení: Navýšení týdenního počtu ambulantních vyšetření ve zbývajícím období do konce roku ke splnění 'Referenčního cíle'.

**Poznámka:**

07 - Klinika anesteziologie, resuscitace a intenzivní medicíny

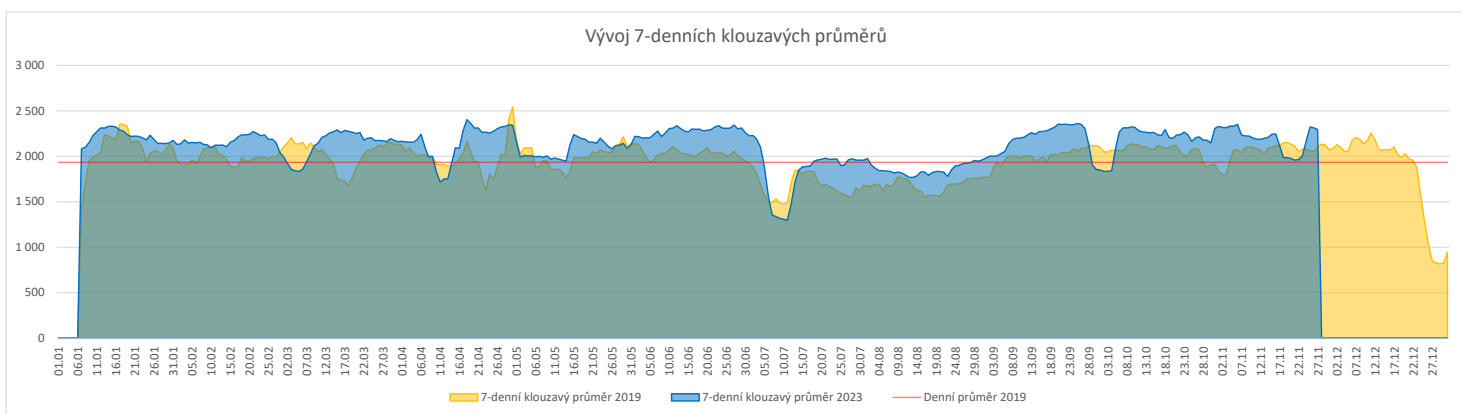
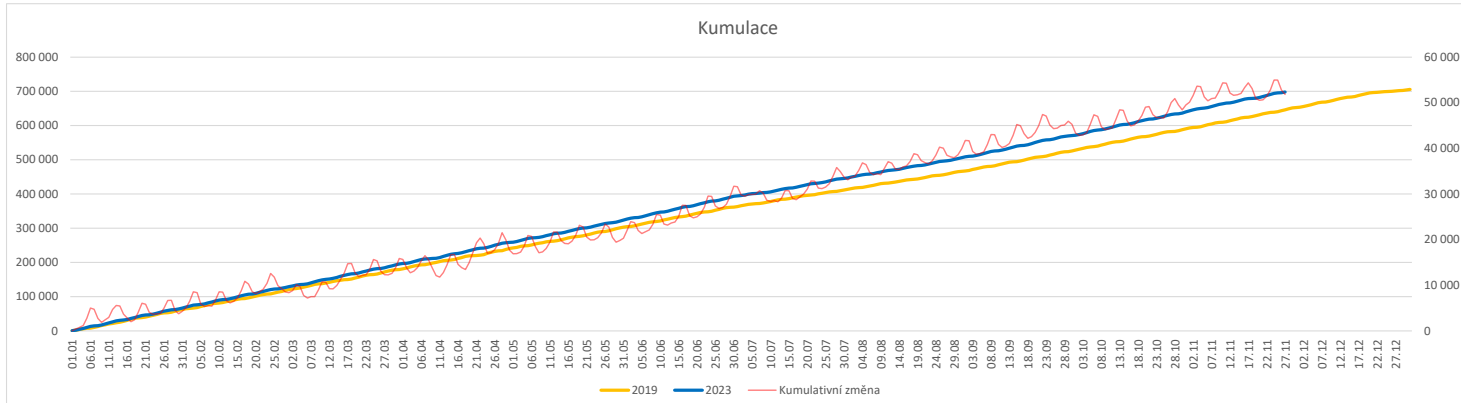
V počtech ambulantních vyšetření jsou v roce 2019 započítáni pacienti z kliniky 59 - Oddělení intenzivní péče chirurgických oborů

60 - Oddělení urgentního příjmu

V počtech ambulantních vyšetření nejsou započítány vyšetření na pracovištích Antigenní testy a Odběrové místo.

**Vývoj počtu laboratorních výkonů evidovaných v OpenLIMS a žádanků evidovaných v LIMS (RČ/den/klinika) k datu 27.11.2023**

	Od počátku roku				Období posledních 30 dnů				Posledních 7 dní do 27.11.2023							Referenční cíl do konce roku	Týdenní navýšení			
	2023	2019	2023/2019	107%	2023	2019	2023/2019	102%	Pr7d23/Pr7d19	Po 27	Ne 26	So 25	Pa 24	Čt 23	St 22			Út 21		
<b>FNOL CELKEM</b>	<b>670 685</b>	<b>625 468</b>	<b>45 217</b>	<b>107%</b>	<b>63 091</b>	<b>61 578</b>	<b>1 513</b>	<b>102%</b>	<b>187</b>	<b>109%</b>	<b>1 776</b>	<b>558</b>	<b>1 718</b>	<b>2 629</b>	<b>3 059</b>	<b>2 843</b>	<b>2 794</b>	<b>59 434</b>	<b>87%</b>	<b>0</b>
28 - Ústav lékařské genetiky	2 713	2 199	514	123%	291	207	84	141%	6	208%	12	0	0	16	13	17	17	155	100%	0
32 - Hemato-onkologická klinika	232 834	215 258	17 576	108%	21 402	21 574	-172	99%	41	106%	1 004	218	226	882	905	977	956	19 577	100%	0
33 - Oddělení klinické biochemie	324 241	306 983	17 258	106%	30 711	29 872	839	103%	96	110%	267	264	1 362	1 319	1 704	1 340	1 367	28 540	100%	0
35 - Transfuzní oddělení	20 883	21 363	-480	98%	1 897	2 000	-103	95%	-12	82%	36	36	62	76	73	60	40	2 480	124%	96
38 - Ústav soudního lékařství a medicínského práva	4 073	3 037	1 036	134%	416	398	18	105%	8	145%	32	0	0	3	0	112	27	366	100%	0
40 - Ústav mikrobiologie	85 941	76 628	9 313	112%	8 374	7 527	847	111%	39	116%	425	40	68	333	364	337	387	6 548	100%	0


**Legenda:**

Denní report obsahuje množství laboratorních výkonů ve vyjádření RČ/den/klinika evidovaných v systému OpenLIMS.

U klinik 28 a 40 jsou zdrojem obdržené žádanky ve vyjádření RČ/den/klinika evidovaných v systému LIMS.

Kumulativní počet laboratorních výkonů od začátku roku je srovnáván se stejným obdobím referenčního roku. Ve stejné logice je srovnáván kumulativní počet posledních 30 dnů.

Ukazatel Pr7d23/Pr7d19: průměrný počet laboratorních výkonů za posledních 7 dní je srovnán se 7-denním průměrem referenčního roku 2019.

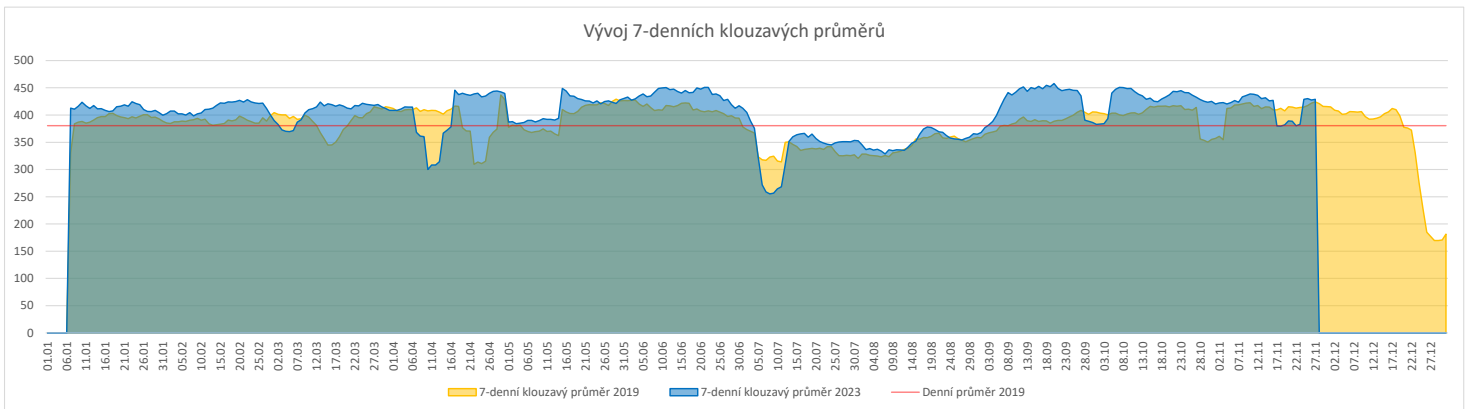
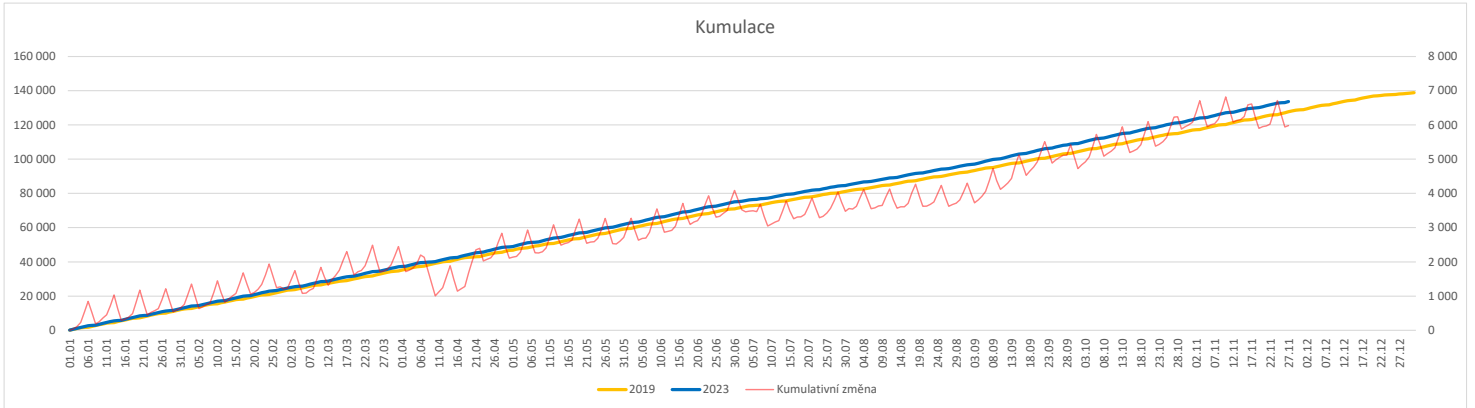
Ukazatel 'Referenční cíl' do konce roku: vyjadřuje počet laboratorních výkonů, který je nutno splnit do konce roku 2023 pro dosažení produkce referenčního roku 2019. Pokud byl vykázan v aktuálním roce do dne reportu vyšší objem péče, zůstává 'Referenční cíl' shodný s výkonností referenčního roku.

Referenční cíl se může lišit od 'produkčního cíle', který je uveden v měsíčním reportingu a reflektuje výsledky jednání hospodářských schůzek.

Ukazatel Týdenní navýšení: Navýšení týdenního počtu laboratorních výkonů ve zbývajícím období do konce roku ke splnění 'Referenčního cíle'.

**Vývoj počtu RDG vyšetření (RČ/den/klinika) k datu 27.11.2023**

	Od počátku roku			Období posledních 30 dnů			Posledních 7 dní do 27.11.2023							Referenční cíl do konce roku	Týdenní navýšení	
	2023	2019	2023/2019	2023	2019	2023/2019	Pr7d23/Pr7d19	Po 27	Ne 26	So 25	Pa 24	Čt 23	St 22			Út 21
<b>FNOL CELKEM</b>	<b>133 754</b>	<b>127 715</b>	<b>6 039 105%</b>	<b>12 622</b>	<b>12 869</b>	<b>-247 98%</b>	<b>5 101%</b>	<b>603</b>	<b>153</b>	<b>173</b>	<b>500</b>	<b>536</b>	<b>506</b>	<b>532</b>	<b>11 158 100%</b>	<b>0</b>
22 - Klinika nukleární medicíny	9 099	9 577	-478 95%	940	968	-28 97%	2 105%	51	0	0	49	58	33	61	1 178 168%	96
34 - Radiologická klinika	124 655	118 138	6 517 106%	11 682	11 901	-219 98%	3 101%	552	153	173	451	478	473	471	10 458 100%	0


**Legenda:**

Denní report obsahuje množství RDG výkonů ve vyjádření RČ/den/klinika.

Kumulativní počet RDG výkonů od začátku roku je srovnáván se stejným obdobím referenčního roku. Ve stejné logice je srovnáván kumulativní počet posledních 30 dní.

Ukazatel Pr7d23/Pr7d19: průměrný počet RDG výkonů za posledních 7 dní je srovnán se 7-denním průměrem referenčního roku 2019.

Ukazatel 'Referenční cíl' do konce roku: vyjadřuje počet RDG výkonů, který je nutno splnit do konce roku 2023 pro dosažení produkce referenčního roku 2019. Pokud byl vykázan v aktuálním roce do dne reportu vyšší objem péče, zůstává 'Referenční cíl' shodný s výkonností referenčního roku.

Referenční cíl se může lišit od 'produkčního cíle', který je uveden v měsíčním reportingu a reflektuje výsledky jednání hospodářských schůzek.

Ukazatel Týdenní navýšení: Navýšení týdenního počtu RDG výkonů ve zbývajícím období do konce roku ke splnění 'Referenčního cíle'.

**Poznámka:**

34 - Radiologická klinika

V počtech RDG vyšetření nejsou započítána mamografická vyšetření.



### Využití operačních sálů dětské kliniky dle operujících klinik k datu 27.11.2023

	Od počátku roku				Období posledních 30 dnů				Posledních 7 dní od do 27.11.2023							Referenční cíl do konce roku	Týdenní navýšení			
	2023	2019	2023/2019	%	2023	2019	2023/2019	%	Pr7d/Pr7d	Po 27	Ne 26	So 25	Pa 24	Čt 23	St 22			Út 21		
<b>FNOL CELKEM</b>	<b>1 848</b>	<b>1 640</b>	<b>208</b>	<b>113%</b>	<b>197</b>	<b>183</b>	<b>14</b>	<b>108%</b>	<b>37</b>	<b>385%</b>	<b>10</b>	<b>0</b>	<b>0</b>	<b>12</b>	<b>9</b>	<b>10</b>	<b>9</b>	<b>79</b>	<b>100%</b>	<b>0</b>
04 - I. chirurgická klinika	283	313	-30	90%	32	32	0	100%	6	275%	0	0	0	1	4	0	6	46	288%	6
05 - II. chirurgická klinika - cévně-transplantační	4	17	-13	24%	1	0	1	0%	0	0%	0	0	0	0	0	0	0	13	0%	3
06 - Neurochirurgická klinika	0	0	0	0%	0	0	0	0%	0	0%	0	0	0	0	0	0	0	0	0%	0
08 - Porodnicko-gynekologická klinika	0	0	0	0%	0	0	0	0%	0	0%	0	0	0	0	0	0	0	0	0%	0
10 - Dětská klinika	326	327	-1	100%	27	35	-8	77%	-1	140%	0	0	0	0	0	7	0	18	106%	1
11 - Ortopedická klinika	100	38	62	263%	11	7	4	157%	3	0%	0	0	0	0	3	0	7	7	100%	0
12 - Urologická klinika	407	407	0	100%	42	53	-11	79%	-5	275%	0	0	0	4	4	0	3	26	100%	0
13 - Otolaryngologická klinika	507	349	158	145%	57	31	26	184%	9	0%	6	0	0	7	1	0	0	0	0%	0
14 - Oční klinika	88	65	23	135%	10	10	0	100%	0	0%	0	0	0	0	0	0	10	100%	0	
25 - Klinika ústní, čelistní a obličejové chirurgie	2	4	-2	50%	1	0	1	0%	0	0%	0	0	0	0	0	0	0	2	0%	1
29 - Oddělení plastické a estetické chirurgie	85	85	0	100%	11	9	2	122%	-1	0%	4	0	0	0	0	0	0	2	100%	0
31 - Traumatologická klinika	44	35	9	126%	5	6	-1	83%	-1	0%	0	0	0	0	0	0	0	1	100%	0
47 - Centrální operační sály	2	0	2	0%	0	0	0	0%	0	0%	0	0	0	0	0	0	0	0	0%	0
50 - Kardiochirurgická klinika	0	0	0	0%	0	0	0	0%	0	0%	0	0	0	0	0	0	0	0	0%	0

